

تقرير أحوال الأسرة الأردنية ٢٠١٨



المجلس الوطني لشؤون الأسرة
NATIONAL COUNCIL FOR FAMILY AFFAIRS

المملكة الأردنية الهاشمية

رقم الإيداع لدى دائرة المكتبة الوطنية

(٢٠١٨/٢/٦٩٤)

يتحمل المؤلف كامل المسؤولية القانونية عن محتوى مصنّفه ولا يعبر
هذا المصنف عن رأي دائرة المكتبة الوطنية أو أي جهة حكومية أخرى.



(صاحبة الجلالة الملكة رانيا العبدالله المعظمة)

رئيس مجلس أمناء المجلس الوطني لشؤون الأسرة

لمزيد من المعلومات يرجى الاتصال ب:
المجلس الوطني لشؤون الأسرة

عمان - شارع المدينة المنورة - عمارة رقم (٧٠)

ص. ب. ٨٣٠٨٥٨ عمان ١١١٨٣ الأردن

هاتف: +٩٦٢ ٦ ٥٥٤٤٦٦٧

فاكس: +٩٦٢ ٦ ٥٥٤٤٦٦٩

تتوفر دراساتنا وأبحاثنا على موقعنا الإلكتروني:

www.ncfa.org.jo

٩	تمهيد
١١	الملخص التنفيذي
١٧	منهجية التقرير
٢٣	الفصل الاول: المقدمة
٣٣	الفصل الثاني: محاور تقرير أحوال الأسرة الأردنية
٣٣	المحور الاول: الخصائص الديموغرافية
٣٩	المحور الثاني: خصائص المسكن
٥١	المحور الثالث: الخصائص الاقتصادية
٦٧	المحور الرابع : الخصائص الصحية
٨١	المحور الخامس : الخصائص التعليمية
٩٩	المحور السادس: العلاقات الأسرية
١١٥	المحور السابع: المشاركة في الحياة العامة
١٢٧	الفصل الثالث: التوصيات
١٣٩	شكر وتقدير
١٤١	الباحثين
١٤٣	الجهات المشاركة
١٤٥	الجدول والأشكال
١٤٩	المراجع والمصادر
	الملاحق:
١٥٥	التعريفات
١٦٥	استمارة احوال الاسرة الاردنية



«العناية بكل فرد من أفراد الأسرة هي مسؤوليةنا تجاه
مجتمعاتنا، فالأسرة المتماسكة هي الأقدر على مواجهة
تحديات العصر وتحقيق التقدم.»

(صاحبة الجلالة الملكة رانيا العبدالله المعظمة)



بسم الله الرحمن الرحيم

يأتي إصدار المجلس الوطني لشؤون الأسرة للتقرير الثاني لأحوال الأسرة الأردنية استكمالاً لدراسة أولويات قضايا الأسرة الأردنية ورصد أحوالها لبناء قاعدة معلوماتية متكاملة للأسرة من جميع جوانبها والتي تشمل الخصائص السكانية والاقتصادية والصحية والتعليمية والثقافية، والحالة الزوجية ومظاهر التماسك والتفكك ومشاركتها في الحياة العامة، بالإضافة الى معرفة التحديات التي تواجه الأسرة الأردنية التي قد تؤثر في دورها ووظائفها.

ويأتي هذا التقرير رافداً معرفياً وعلمياً خاصاً بالأسرة الأردنية يضع أمام المؤسسات والهيئات المعنية العاملة في مجال الأسرة أهم النتائج التي ستساعد في تطوير البرامج والسياسات التي تسعى هذه الجهات للعمل عليها، حيث سيتيح هذا التقرير المجال أمام الجهات المعنية لتحديد الملامح الأساسية للأسرة الأردنية وأهم احتياجاتها على مستوى المملكة ويدعم جهود المؤسسات لتطوير قدرات الأسرة وتعزيز وظائفها وتماسكها علاوة على التنسيق وتعزيز الشراكة ما بين هذه المؤسسات، كما أن عملية تصميم وإعداد سياسات وبرامج فاعلة ومجدية لمواجهة التحديات والمشكلات التي تتعرض لها الأسرة تقتضي بأن تتوفر لها حزمة من مؤشرات أساسية محددة مشتقة علمياً من بيانات ومعلومات يتم جمعها ميدانياً بأدوات معروفة للباحثين والمختصين في العلوم الإنسانية، وكذلك بيانات منشورة ومتعددة من المؤسسات الرسمية المختصة وتشمل هذه البيانات الاستراتيجيات الوطنية والمؤشرات والإحصائيات المتوفرة في تقارير دائرة الإحصاءات العامة.

ختاماً فإننا إذ نتقدم بجزيل الشكر والإمتنان وعلى وجه الخصوص لكافة الخبراء الذين قاموا بالعمل على هذا النتاج الطيب وإعداده بالشكل الذي يجعله مصدراً ومرفداً لشؤون الأسرة الأردنية، والشكر الموصول لكافة الذين شاركوا في إعداد هذا التقرير وإبداء ملاحظاتهم عليه، سائلين المولى عز وجل أن يحفظ الأسرة الأردنية في ظل مولاي حضرة صاحب الجلالة الهاشمية الملك عبدالله ابن الحسين المعظم اعز الله ملكه.
والله ولي التوفيق

الأمين العام بالوكالة
محمد فخري مقدادي



١٨ سنة فأكثر. كما وتم عرض النتائج على مجموعات عمل لتحليل السببية للتعلم في القضايا الاسرية بحسب المحاور. وتم الاستعانة بالمراجعات للتقارير والاحصائيات الوطنية الصادرة عن الجهات الرسمية وبالدراسات الأكاديمية المتوفرة والتقارير الدولية ذات العلاقة لرصد العديد من المؤشرات الوطنية لغايات المقارنات واستعراض الواقع.

ويهدف التقرير بشكل اساسي إلى:

١. رصد أحوال الأسرة الأردنية ومعرفة خصائصها الديموغرافية والاجتماعية والاقتصادية والثقافية والتعليمية والصحية والزواجية وخصائص مسكنها.
٢. استعراض السياسات والاستراتيجيات الوطنية ومدى توافقها مع متطلبات الأسرة الأردنية.
٣. تحليل الاتجاهات والتطورات في أحوال الأسرة خلال الفترة ٢٠١٤/٢٠١٦.
٤. توفير المعلومات اللازمة لوضع السياسات والبرامج والخطط ذات العلاقة بالأسرة بالاستناد إلى الأدلة العلمية.
٥. تحديد الأولويات الوطنية فيما يخص قضايا الأسرة.

الخصائص الديموغرافية:

بلغ حجم الاسرة (٤,٨) فردا، وإن نحو ٣٤٪ من السكان الأردنيين هم دون سن ١٥ عاما و ٦٢٪ بين سن ١٥ و٦٤ عاما في حين ان السكان المسنين الذين تزيد أعمارهم عن ٦٥ عاما أو تساويها ٤٪ من

أصدر المجلس الوطني لشؤون الأسرة في العام ٢٠١٤ تقرير أحوال الأسرة الأردنية الدوري الاول والذي تضمنت منهجيته مسحا ميدانيا على عينه ممثلة من الأسر الأردنية شملت ١٩٠٠ أسرة و٨١٩ فردا من أفراد الأسرة، بالاضافة إلى الاستعانة بالبيانات الصادرة من دائرة الإحصاءات العامة والتقارير الوطنية الرسمية من المؤسسات ذات العلاقة بالقضايا. وقدم التقرير صورة مكتملة للحياة الأسرية شملت ثمانية محاور رئيسية تضم الخصائص الديموغرافية والاقتصادية وخصائص المسكن والخصائص التعليمية والمشاركة في الحياة العامة والحالة الزوجية ومظاهر التماسك والتفكك وعدد من الخصائص الأخرى. وتم لاحقا العمل على تنفيذ جلسات نقاشية متخصصة لمناقشة مخرجات التقرير مع الجهات ذات العلاقة وبحضور صناع القرار لكسب التأييد لتنفيذ التوصيات والتي تم رفعها تباعا لكل جلسة لرئاسة الوزراء لتعميمها على الجهات المعنية بالتنفيذ.

لاحقا لإصدار التقرير الأول قام المجلس في العام ٢٠١٦ البدء بإعداد التقرير الثاني من خلال تشكيل لجنة فنية لتكون موجهة لأعمال المشروع، وشملت المنهجية مسحا ميدانياً باستخدام أداة بحثية صممت خصيصاً، شملت الواقع والاتجاهات ونفذت على عينة ممثلة على مستوى المملكة تم سحبها من دائرة الاحصاءات العامة شملت ٢٣٠٠ أسرة و ٩٥٣٧ فرد من أفراد الأسرة ممن أعمارهم

تعتمد لغايات التدفئة بالدرجة الأولى على الغاز ٤٥٪ وبالدرجة الثانية على مدفأة الكاز /سولار ٣٥٪.

اما بالنسبة لاتجاهات الاسرة نحو الطاقة البديلة فقد اظهر المسح ان ٦٨٪ من الأسر تفضل استخدام الطاقة البديلة لتسخين المياه. و ٦٣٪ تفضل الطاقة البديلة لتوفير الكهرباء (المولدات) للإستخدام المنزلي.

وتبين من المسح ان ٧٢٪ من الاسر لاتملك حديقة منزلية ومانسبته ٢٢٪ تمتلك حديقة .

واظهر المسح ان ٥٠٪ من الاسر الأردنية تمتلك جهاز حاسوب شخصي أو الحاسوب اللوحي و ٤٦٪ لديها إمكانية الوصول الى الانترنت في المسكن .

قد أصبح ازدحام المرور واستخدام وسائل النقل الخاصة والعامة من أهم القضايا التي تعيشها الاسرة يوميا. وأظهر المسح أن ما نسبته ٦٢٪ من الأسر تفضل استخدام وسائل النقل العام على وسائل النقل الخاصة إذا كانت ذات نوعية ممتازة مع العلم بان نسبة الاسر التي تمتلك وسيلة نقل خاصة بلغت حوالي ٥٥٪ هذا واعتبر ٦٥٪ من الأسر أن الازدحام المروري يشكل عقبة أمام أنشطة أفراد الأسرة الروتينية. وفيما يتعلق بقضية النفايات، اختلفت آراء الأسر الأردنية في المسح ولا يوجد توافق في الآراء بشأن هذا الجانب. فقد أجابت ٣٧٪ من الأسر بأن أماكن وضع النفايات تشكل مكرهة صحية للأسرة، و بلغت نسبة من لايعتبرونها مشكلة

مجموع سكان الأردن. تبين ان ٩٨٪ من الأسر هي اسر نووية مقارنة ب ٢٪ للأسر الممتدة.

خصائص المسكن:

أظهر المسح المتعلق بمسكن الاسرة أن غالبية الأسر الاردنية (٦٢٪) تملك مسكنها و ٣٥٪ مستأجرة للمساكن و ٣٪ من الاسر تقطن في مساكن مملوكة ل احد الأقارب مقابل ٠,١٪ تشغل المسكن مقابل العمل و ٧٦٪ من الاسر تجد بأن المنازل توفر الخصوصية للأسرة وأوضح ٧٥٪ منهم بأن موقع المسكن يوفر الخصوصية للأسرة أيضا و ٦٥٪ من الاسر تفضل ان يكون لديها برنامج إسكان وطني، ولابد من اجراء دراسات متخصصة تعكس واقع قطاع الاسكان وأسباب ارتفاع أسعار المساكن والأراضي الغير مبررة.

اما عن مصادر مياه الشرب للأسر في العينة، اظهر المسح أن المياه القادمة من وحدات تنقية المياه هي الأكثر شيوعا بين مساكن الأسر بنسبة ٤٤٪، في حين تمثل شبكة المياه العامة (البلدية) ٣٣٪، حيث اعتبرت غالبية الأسر أن مياه الشبكة العامة غير صالحة للشرب بنسبة ٥٧٪، وان نحو ٣٠٪ من الأسر تعتقد أن كمية المياه العامة غير كافية، وأن حوالي ٦١٪ من الاسر تعتقد ان كمية المياه من الشبكة العامة كافية.

اما بالنسبة لاستخدام الكهرباء فإن ٢١٪ من الاسر تشكو من انقطاع التيار الكهربائي بشكل متكرر.

ووجدت الإحصاءات الوطنية ان الاسر

٣٨٪، وأعربت ٢٤٪ من الاسر استعدادها للتعاون في مجال فرز النفايات وإعادة تدويرها. أظهرت النتائج ان اهم خمس أولويات من وجهة نظر الاسرة في العينة هي الكهرباء ١٧٪، المياه ١٤٪، النقل العام ١٤٪، ونفقات المسكن ١٤٪، أما اقل الأولويات كانت المشكلات البيئية والمحافضة على البيئة بنسبة ٣,١٪ لكل منهما.

الخصائص الاقتصادية:

اظهر المسح ان إدارة مصروفات الاسرة منها ٣١٪ من الأسر فيها الآباء من يديرون نفقات الأسرة مقابل ٥٤٪ من الاسر تشارك فيها الأزواج والزوجات في إدارة المصاريف.

هذا واطهرت النتائج ان ١٢٪ من الأسر لديها مشروع إنتاجي أو مدر للدخل، بينما ٨٧٪ من الاسر التي تمت مقابلتها لم يكن لديها أي مشروع انتاجي خاص او مدر للدخل.

أظهرت النتائج ان ٥٥٪ فقط من الاسر تعتقد انه ينبغي التخطيط للتقاعد مسبقا وأشارت ٥٤٪ من الاسر على ان التقاعد يؤثر سلبا على الوضع الاقتصادي للأسرة ، و ٤٧٪ يعتبرون ان وجود عضو متقاعد في الاسرة يشكل ضغطاً على العلاقات الاسرية و٥٥٪ ان التقاعد يؤثر على الصحة النفسية للمتقاعد.

وبالنظر للاقبال على العمل المهني و التخصصات المهنية أظهرت نتائج المسح مواقف إيجابية بين الأسر نحو العمل المهني . وقد تبين أن الأسر

تشجع أفرادها على الالتحاق ببرامج التدريب المهني (٥٤٪)، و ان ٤٥٪ تجد ان التدريب المهني أكثر فاعلية من التعليم الأكاديمي. ومع ذلك، لم يشكل طلبة التدريب المهني سوى ٢٪ من إجمالي الطلبة في المسح. وبحسب الإحصاءات الوطنية بلغ معدل البطالة ١١٪ بين الذكور مقابل ٢٢,٥٪ بين الاناث للعام ٢٠١٥ .

واظهر المسح ان ٦٠٪ من الاسر تفضل العمل في القطاع العام و٤٨٪ من الاسر تعتبر ان الوظائف في القطاع الحكومي غير كافية، مقارنة مع ٣٩٪ من الاسر تعتبر ان الوظائف في القطاع الخاص غير كافية، و٣٥٪ الاسر تعتبر ان فرص العمل خارج الأردن متوافرة بشكل كافي، وفيما يتعلق بالرواتب اعتبر ٤٥٪ من الاسر ان رواتب القطاع الحكومي غير مناسبة و٤٠٪ من العينة تعتبر ان رواتب القطاع الخاص غير مناسبة .

فيما يتعلق بعمل المرأة، أظهر المسح أن ٥٥٪ من الأسر تفضل عمل المرأة، وحوالي نصف الأسر تفضل زواج أبنائها الذكور من اناث عاملات، في حين أعربت ٦٩٪ من الأسر عن معارضتها للعمل الليلي للمرأة، وأعربت ٦٦٪ من الأسر عن عدم موافقتها على عمل النساء في مدينة أخرى، وتبين ان ٣٩٪ من الاسر التي لديها أمراة عاملة خارج المنزل تعتقد ان للمرأة الحق في إدارة دخلها بحرية.

اظهر المسح ان الاسر تجد ان ارتفاع الاسعار (٢١٪) وتوافر فرص العمل (٢٠٪) والاجور (١٦٪) هي اهم القضايا ذات

في أولويات القضايا الصحية من وجهة نظر ارباب الاسر وتؤثر على معظم أفراد الأسرة. في حين أن الأمراض المزمنة (٢٪)، والكشف المبكر عن المرض (١٪) والصحة المدرسية (٥.٥٪) كان أدنى أولويات الخدمات الصحية

الخصائص التعليمية:

تشير الاحصائيات الرسمية الخاصة بتوزيع الطلبة على المدارس ان مانسبته ٦٨٪ من الطلاب في المدارس التابعة للقطاع الحكومي و٢٦٪ في القطاع الخاص و٦٪ في المدارس التابعة لوكالة الغوث، أما اتجاهات الاسر نحو المناهج الدراسية فان ٤٢٪ فقط من الأسر تجد المناهج الدراسية الحالية تتماشى مع ثقافة المجتمع الأردني، و٣٤٪ فقط ممن لديهم أطفال من عمر ستة الى ثمانية عشر سنة يشاركون في نشاطات المدرسة المختلفة..

وبخصوص اختيار التخصص (الثانوية، الجامعة، الكلية، الدراسات العليا) للطالب الذكر فقد تبين ان القرار يتخذه على الاغلب صاحب العلاقة نفسه لدى ٤٩٪ من الاسر، وان قرار اختيار التخصص (الثانوية، الجامعة، الكلية، الدراسات العليا) للبنات الانثى يعود أيضا اليها لدى ٤٨٪ من الاسر.

وأظهر المسح ان ٦٠٪ من الاسر توافق على ان التعليم مجدي اقتصاديا، و٦٥٪ من الاسر تجد ان خريجي الدراسات العليا (ماجستير ودكتوراه) قادرون على المنافسة في سوق العمل، وهذا تجد فقط ٤٩٪ من الاسر بأن التخصصات

الاولوية انتشارا. في حين كانت البيئة الصحية للعمل (٢٪) والتسهيلات الاستثمارية (١٪) الاقل من بين الاولويات الاقتصادية

الخصائص الصحية:

وجد المسح بأن ٥٦٪ من الاسر على معرفة بالتأمين الصحي المجاني للمسنين، و٥٧٪ من الاسر على علم بالتأمين الصحي المجاني للنساء الحوامل، و٦٥٪ على علم بالتأمين الصحي المجاني للأطفال دون سن السادسة، كما وجد ان ٥٥٪ من الاسر الأردنية راضون عن العلاجات التي يغطيها التأمين الصحي مقابل ١٧٪ غير راضين و٤٩٪ منهم يعتقدون أن مستوى الخدمات الصحية في المستشفيات والعيادات عادة ما يكون ممتاز.

اشارت نتائج مسح احوال الاسرة الأردنية ان ١٤٪ من افرادها مصابين بمرض مزمن مقابل ٣٪ من الافراد لديهم اكثر من مرض مزمن وكانت الامراض الأكثر شيوعاً هي التهاب المفاصل ٢٩٪ بين الافراد المصابين وارتفاع ضغط الدم ١٥٪ ومرض السكري ١٥٪، وعن القرارات الصحية نجد ان توقيت الحمل والولادة هو قرار مشترك بين الاب والام معاً ٨١٪، والامر كذلك بالنسبة لإستخدام وسائل منع الحمل ٧٨٪.

وفقا للمسح، فإن الأولويات الصحية قد تمثلت في المستشفيات (١٧٪)، والتأمين الصحي (١٥٪)، والخدمات الطبية (١٤٪)، وخدمات المراكز الصحية (١١٪) كانت تحتل المراتب الاربعة الاولى

الحالية المطروحة وعلى عدة مستويات تغطي سوق العمل وفيما يتعلق بأولويات القضايا المتعلقة بالتعليم، أظهر التحليل أن الأولوية هي المناهج الدراسية (١٨٪)، تليها كفاءة المعلمين في المدارس (١٥٪) وتكلفة التعليم (مستلزمات التعليم و النقل) (١٢٪). و بينما كانت الأولويات الأقل وفقاً لرأي أرباب الاسر للتدريب المهني (٢٪) والعنف في الجامعات (٤ ٪).

العلاقات الأسرية:

أشارت النتائج ان العمر المفضل لزواج الاناث من وجهة نظر الاسر لافرادها للاناث ٢٢ عام مقابل ٢٧ عام للذكور، هذا وبلغ متوسط سن الزواج للإناث في العام ٢٠١٦ ٢٦,٩ مقابل ٣١,٣ عام للذكور، الامر الذي يتطلب اجراء دراسة لاسباب انخفاض العمر المفضل للزواج وتأثيراته على سوق العمل وعلى العلاقات الاسرية بشكل عام وخاصة على الفرصة السكانية. وعن صناعة القرار لزواج افراد الاسرة فأشارت النتائج ان التشاركية بين الاب والام وافراد الاسرة في الاغلب هي النمط السائد سواء أكان الفرد من الذكور او من الاناث حيث ان ٢٨٪ من الاسر يتخذ فيها قرار زواج الانثى افراد الاسرة مجتمعين ونفس النسبة ٢٨٪ للأب والام، و٢٥٪ يعود القرار فيه للانثى صاحبة العلاقة، ووفقاً للإحصاءات الرسمية فإن ٧,٧ من الزوجات مكررة، و٣٥٪ من حالات الزواج في الأردن كانت لأقارب، حيث وجد ان ٣١٪ من الاسر الأردنية لتفضل زواج الأقارب مقابل ٦٪ فقط من

الاسر تفضله دائماً، وكذلك وجد المسح ان ٧٨٪ من الاسر لاتقبل الزواج السري لأحد أعضائها، ومانسبة ٧٨٪ منهم لايقبلون صداقة مع عائلة من هذا النوع، حيث بلغت عدد حالات الطلاق ٦٦٣٧ حالة في عام ٢٠١٦.

كما تبين من المسح أن ١٠ ٪ من الاسر تقع فيها خلافات زوجية بشكل دائم، و٤٥٪ تحدث فيها الخلافات بشكل قليل وبين المسح ان ٤١٪ من الاسر لم يتلقوا أي استشارة اسرية لأي فرد من افراد الاسرة ومن حيث اتجاهات الاسر لخدمات الارشاد الاسري تبين ان ٧٤٪ الاسر تجد أن الإرشاد الزوجي ضروري للإناث قبل الزواج، وأكد ٧٥٪ أنه ضروري أيضاً للذكور قبل الزواج. ووجد أيضاً أن ٧١٪ من الأسر سوف تقبل خدمات المشورة الزوجية إذا كانت بمستوى مهني ممتاز.

وأكدت غالبية الاسر في هذا المسح فيما يخص كبير السن ان ٦٦٪ من أرباب الأسريون أن الرعاية يجب أن تقدم لكبار السن في منازلهم مع عائلاتهم، وما نسبته ٧٢٪ من الأسر اعتبروا أن المكان المناسب لكبار السن يجب أن يكون منازلهم.

أشار المسح إلى انخفاض انتشار العنف داخل الأسرة (٥٪).

اما عن أولويات العلاقات الاسرية فقد توزعت أهمية الأولويات بشكل متقارب بين معظم الأولويات التي طرحت حيث كانت المشاكل الاسرية أكثر الأولويات اهتماما ١٩٪ وبنسب متقاربة العلاقات الاسرية ١٦٪ وتربية الأبناء ١٥٪ ولم يكن

للحصول على العمل، بينما على الصعيد الآخر ٧١٪ من الاسر تقر بان الوساطة شكل من اشكال الفساد، اما عن ممارسة الاسرة للوساطة فنجد ان ٢٩٪ من الاسر حاول احد من افرادها الحصول على عمل باستخدام الوساطة و ٢١٪ من الاسر حصل احد افرادها على عمل باستخدام الوساطة. وكذلك ٢٩٪ من الاسر انجزت معاملات رسمية باستخدام الوساطة.

بالنسبة لشعور الاسرة بالسعادة فقد عبر ٥٨٪ من الاسر في المسح انهم يشعرون بالسعادة بالفترة الحالية وانه ٤٥٪ من الاسر تعتبر نفسها قريبة من الاسرة المثالية وان ٥٤٪ من الاسر تشعر بالرضا التام عن حياتها.

بين المسح ان خدمات الانترنت (٢٠٪) والتلفزيون الاردني (١٦٪) والفضائيات الاردنية (١٥٪). فيما لم تكن الجوانب الثقافية الاخرى محط اهتمام لأرباب الاسر وخاصة المراكز الاجتماعية (٢٪) والمراكز الرياضية (٢٪) وهو امر يحتاج الى وقفة كون ان هذه المجالات هي من انماط الحياة الصحية ولها فوائد مهمة تعود على نمو وتطور الفرد وبناءه الثقافي والاجتماعي. كما اظهر المسح ان من أولويات المشاركة في الحياة العامة الانتخابات التي كانت على رأس أولويات الاسرة الأردنية ١٩٪ تلاها العنف المجتمعي ١٦٪ والهجرة ١٣٪ وقد لفت الانتباه ان الجمعيات ٣٪ والمنظمات غير الحكومية ٦٪ هي في اخر قائمة الأولويات لدى ارباب الاسر

الطلاق كألوية وحقوق الزوجين واتخاذ القرارات الاسرية واولويات الفراغ بنسب بعيدة بل تقاربت حول ١٠٪ وهذا يدل على ان هذا الجانب له اهتمام خاص عند ارباب الاسر وفيه جوانب ذات علاقة وطيدة بإستقرار الاسر الأردنية من وجهة نظر ارباب الاسر.

المشاركة في الحياة العامة:

ان الانترنت وشبكات التواصل الاجتماعي اصبحت جزءاً لا يتجزأ من حياة الاسرة اليومية ولحصر تأثير الانترنت على العلاقات الاسرية وجد المسح ان ٧٠٪ من الاسر يعتقدون أن استخدام شبكات الإنترنت والشبكات الاجتماعية قلل من الوقت الذي يقضيه افراد الاسرة معا، و ٦٧٪ منهم يعتقدون أن الإنترنت والشبكات الاجتماعية اصبحت شريكا للأسرة في تربية الأبناء، وتبين ان الأمهات هم اكبر الفئات المشتركة في الشبكات الاجتماعية ٤٣٪ يليهم الآباء ٤١٪ بينما كانت البنات اقل المشاركين في الشبكات الاجتماعية ١٨٪ تليها فئة الأبناء ٢٩٪ واطهر المسح ان الأبناء الذكور والاناث هم اكثر المستخدمين للشبكات الاجتماعية من حيث متوسط عدد الساعات اليومية (٥ساعات). ان مايقرب من ٥٠٪ من الاسر تشعر بالأمان على افرادهم الذكور والاناث في الشوارع والأسواق ومع ذلك افاد حوالي ٢٥٪ منهم انهم لايشعرون بالأمان على افرادهم وان ٢٥٪ اخرين غير متاكدين. الوساطة والمحسوبية. نجد ان ٦٣٪ من الاسر تعتقد بان الوساطة مهمة

منهجية التقرير

تم استخدام النموذج الاستنباطي في تنفيذ مسح متخصص يعكس احوال الأسرة الأردنية من خلال عينة من الأسر الأردنية بلغت ٢٣٠٠ أسرة. وتم استخدام أسلوب المقابلة لجمع البيانات ولكتابة التقرير والتعليق على النتائج تم تنفيذ مراجعات علمية ومكتبية للوثائق والتقارير والدراسات والسياسات والتشريعات ومقارنتها بالنتائج مع المسح الحالي. واعتبر تقرير الأسرة الدوري الأول (٢٠١٤) أحد أهم المراجعيات التي تمت المقارنات معها اضافة للمؤشرات المتوفرة من المؤسسات الوطنية المرجعية ذات العلاقة. هذا وبعد الانتهاء من جمع البيانات تم عرضها ضمن ورش عمل متخصصة لدراسة وتحليل الأرقام من خلال مجموعات العمل، حيث نفذت ست ورش عمل لتحليل السببية متخصصة بحسب القضايا التي اتفقت المجموعات على مناقشتها لتعبئة نماذج اعدت خصيصا لهذه الجلسات تتضمن الأسباب المباشرة والكامنة والجزرية للقضايا الأسرية من وجهة نظر الخبراء والمختصين وايضا تضمن تحليل نقاط القوة والضعف والتوصيات العملية للارتقاء بنوعية حياة الأسرة بحسب القضية التي يتم مناقشتها خلال الجتماعات. وشارك في مجموعات العمل حوالي ثمان وسبعون مؤسسة وطنية حكومية وغير حكومية ومؤسسة دولية بالاضافة إلى أنه قد تم عرض التقرير على لجنة السياسات وحشد الدعم والمكونة من أعضاء مجلس أمناء المجلس الوطني لشؤون الأسرة لغايات مراجعة التقرير وابرار ملاحظاتهم عليه وعلى منهجية التقرير.

تكوّن مجتمع الدراسة من الأسرة الأردنية. بحيث تم جمع المعلومات من رب/ ربة الأسرة اضافة لأحد افراد الأسرة الذي يتجاوز عمره ال ١٨ سنة وقد تم سحب العينة لتكون ممثلة على مستوى المملكة من خلال دائرة الإحصاءات العامة وبلغت العينة المسحوبة ٢٣٠٠ أسرة. هذا (وصممت عينة المسح بأسلوب العينة الطبقيّة العنقودية من ثلاث مراحل وتعتبر هذه العينة ممثلة على مستوى المملكة، وقد بلغ حجم العينة الكلي ٢٣٠٠ أسرة موزعة على ٢٨٨ منطقة منتشرة على جميع محافظات المملكة). وتم الاجابة على الاستمارة من قبل ٢٣٠٤ رب أسرة. وتبين أن ٧١,٤٪ من أرباب الأسر هم ذكور مقابل ٢٨,٦٪ اناث. وكذلك اجاب على اسئلة الاستمار ٤٠٣ فردا من الافراد من عمر ١٨ أو اكثر من غير الزوجة أو الزوج حيث كان منهم ٥٦,٦٪ (٢٢٨ فردا) ذكور و ٤٣,٣٪ (١٧٥ فردا) اناث. أما عن اسلوب سحب العينة فقد تضمن ثلاثة مراحل أساسية؛ شملت المرحلة الأولى اختيار ٢٨٨ عنقودا كوحداث معاينة أولية (بلوك). بأسلوب المعاينة المتناسبة مع الحجم والمسحوبة بانتظام حيث اعتبر عدد الأسر في كل منطقة وزن تلك المنطقة وقد جرى ترتيب وحدات المعاينة الأولية (مناطق العد) حسب موقعها الجغرافي

قبل سحب العينة وذلك لضمان انتشار العينة جغرافياً. والمرحلة الثانية، تم خلالها اختيار عدد ثابت من الأسر في كل بلوك بأسلوب المعاينة العشوائية المنتظمة كوحدات معاينة ثانوية يبلغ عددها ثمانية أسر من كل وحدة معاينة أولية تم اختيارها في المرحلة الأولى بالأسلوب المنتظم، وذلك لضمان انتشار عينة الأسر ولزيادة فعالية تصميم العينة، أي لتقليل الارتباط الداخلي بين وحدات المعاينة الثانوية داخل كل عنقود، وبلغ مجموع عدد الأسر المختارة في هذه المرحلة ٢٣٠٠ أسرة. خلال المرحلة الثالثة، تم سحب الفرد من كل أسرة، حيث تمت مقابلة رب/ربة الأسرة واحد افراد الأسرة البالغ من العمر ١٨ سنة فأكثر عدا أن يكون الزوج أو الزوجة (فرداً) تم مقابلتهم ويبين الجدول رقم (١) توزيع وحدات المعاينة الأولية وعدد الأسر وعدد الافراد في العينة حسب المحافظات

الجدول رقم ١

توزيع العينة حسب وحدات المعاينة الأولية وعدد الأسر والافراد المختارين في العينة حسب المحافظة

المحافظة	عدد البلوكات	عدد الأسر	عدد الأفراد
العاصمة	٨١	٦٤٨	٢٥٩٥
البلقاء	١٧	١٣٦	٥١٢
الزرقاء	٢٩	٢٣٢	٩٦٧
مأدبا	١٦	١٢٨	٥٧٨
اريد	٣٦	٢٨٨	١١٠٦
المفرق	١٦	١٢٨	٥٩٥
جرش	١٦	١٢٨	٤٥٨
عجلون	١٥	١٢٠	٤٦٣
الكرك	١٦	١٢٨	٦١٩
الطفيلة	١٥	١٢٠	٦٠٧
معان	١٥	١٢٠	٥٥٩
العقبة	١٦	١٢٨	٤٧٨
المجموع	٢٨٨	٢٣٠٤	٩٥٣٧

أما عن أداة الدراسة، فقد تم إستخدام اداة المسح الميداني لأحوال الأسر الأردنية الذي

تم استخدامه لإعداد التقرير الدوري الأول (٢٠١٤) وذلك بعد اجراء العديد من التعديلات على الاستمارة بناءا على مخرجات الجلسات النقاشية مع الجهات ذات العلاقة لتعكس متطلبات صناع القرار واحتياجاتهم وايضا تم تحكيما من قبل اللجنة الفنية الخاصة بالدراسة والتي يتراسها فريق عمل المجلس الوطني لشؤون الأسرة ومن ثم تم تجريب الاداة في الميدان على عينة شملت ١٠٠ أسرة أردنية للتأكد من ثبات الاداة . (الاستمارة مرفقه بالتقرير)

تضمنت عملية جمع البيانات عدة خطوات فنية وميدانية لضمان اعلى مستويات الدقة في جمع المعلومات ومطابقتها لطريقة سحب العينة. فبعد موافقة المجلس الوطني لشؤون الأسرة واللجنة الفنية على الصيغة النهائية والشكل النهائي لأداة المسح والتي صممت بحيث تقيس الجوانب التالية (القسم الأول: المعلومات الديموغرافية للأسرة المعيشية، القسم الثاني: الخصائص العامة للأسرة، القسم الثالث: العنف، القسم الرابع: عمل الأطفال والتسرب المدرسي، القسم الخامس: عمل المرأة أو ربة المنزل، القسم السادس: التعليم، القسم السابع: الحياة العامة، القسم الثامن: المواقف والاتجاهات لرب الأسرة، القسم التاسع : القضايا الأسرية، القسم العاشر: الأولويات وتأثيرها، القسم الحادي عشر: المواقف والاتجاهات لحد أفراد الأسرة ما فوق ال ١٨ سنة غير رب الأسرة أو الزوجة)، بعد ذلك بدأت مرحلة جمع البيانات والتي تكونت من اربع مراحل :

١. مرحلة الاعداد لبرنامج (CS-pro) الخاص بأداة المسح
٢. مرحلة تدريب الباحثين الميدانيين
٣. مرحلة جمع البيانات الميداني
٤. مرحلة ترتيب البيانات والتحقق منها ونقلها وإعدادها لغايات التحليل الاحصائي.

١. مرحلة الاعداد لبرنامج (CS-pro) الخاص بأداة المسح

- في هذه المرحلة تم إعداد وتجهيز اداة المسح بالنسخة الورقية ومراجعتها من قبل المجلس الوطني لشؤون الأسرة واللجنة الفنية واجراء التعديلات اللازمة والاتفاق على الصيغة النهائية والمضمون والمحتوى لأداة المسح
- تم إعداد أداة المسح من خلال برنامج ادخال البيانات (CS-pro) من قبل فريق متخصص في إعداد البرنامج. وهذا البرنامج يعتبر من البرامج المخصصة لإعداد نسخة الكترونية لأدوات البحث بحيث يضمن دقة وصحة وكمال البيانات التي يتم جمعها ميدانيا من خلال توفيره لقواعد تدقيق الكترونية والربط

بينها بشكل عالي الدقة، وبالتالي تكون جاهزة لأغراض التحليل الاحصائي. وبالإضافة، فإن استخدام هذا البرنامج لجمع البيانات ميدانياً يسهل عملية جمع وادخال البيانات بدقة عالية خلال الفترة الزمنية المقررة وتوفير الوقت والجهد على الباحثين الميدانيين والمبوهوثيين، حيث أنه يتم جمع البيانات باستخدام الأجهزة اللوحية.

- قام فريق البحث بتحميل اداة المسح على اثنان وخمسون (٥٢) جهاز لوحي من نوع (Lenovo TAB3 7 ESSENTIAL)، حيث تم تحميل البرنامج الخاص بأداة المسح عليها لتصبح جاهزة لاستخدامها من قبل الباحثين الميدانيين خلال مرحلة جمع البيانات الميداني. وتم التحقق من مطابقة البرنامج والاداة مع الاداة الاصلية بالنسخة الورقية ونسخة (word Microsoft)

٢. مرحلة تدريب الباحثين الميدانيين


- تم الاستعانة بـ ٨٠ باحثاً ميدانياً ممن تنطبق عليهم الشروط العامة للباحثين الميدانيين من حيث المستوى التعليمي (لا يقل عن المستوى الجامعي أو ما يعادلها) والخبرة العامة في مجال البحث العلمي والقدرة على استخدام الأجهزة اللوحية والمهارات الشخصية في التعامل الاجتماعي وبذل الوقت والجهد المطلوب في العمل.
- تم تشكيل الفرق البحثية وتوزيعها على المحافظات وفقاً للنسبة المئوية للعينات
- تم استحداث مجموعات اتصال للهواتف والبريد الإلكتروني لكل باحث ميداني وأنشاء مجموعة اتصال لكل المجموعة ومجموعات اتصال للفرق الموزعة على المحافظات
- تم تعيين منسق ميداني ومشرف ميداني لكل مجموعة بحثية يقومان بمهام الاشراف والتوزيع الميداني للباحثين الميدانيين والتحقق من سلامة ودقة جمع العينات المطلوبة وفقاً لخطة البحث
- ومن ثم تم إعداد برنامج تدريبي خاص (دورة تدريبية مكثفة) لجميع الباحثين الميدانيين لمدة يومين متتاليين بواقع ستة ساعات يومياً حيث تم الإستعانة بدليل الباحث الميداني وفهرس المصطلحات المعد سابقاً.

٣. مرحلة جمع البيانات الميداني

بدأت هذه المرحلة يوم الثلاثاء الموافق ٢٠١٧/١/١٧ وانتهت يوم الثلاثاء الموافق ٢٠١٧/٢/٢٨ .

٤. مرحلة ترتيب البيانات وإعدادها للتحليل الاحصائي

تم تجميع جميع الملفات من الأجهزة اللوحية وترتيبها بملف (CS-pro) واحد. والتحقق من اكتمالها وتصحيح جميع الأخطاء الميدانية التي وجدت بناء على أسس علمية متفق عليها لتجهيزها لعملية التحليل الاحصائي. ثم تم تحويل صيغة البيانات الموجودة من صيغة برنامج (CS-pro) إلى صيغة برنامج (SPSS) الذي استخدم لاحقا بتحليل البيانات احصائيا . لاحقا تم وزن العينة من قبل فريق الخبراء في دائرة الإحصاءات العامة. وبعد الانتهاء من تجهيز البيانات لكل فرد في مجموعة الملفات تم عمل نسخة اصيلة احتياطية. ثم تم التبويب والتحليل باستخدام البرنامج الاحصائي SPSS 21.0 لغايات تحليل البيانات. والتحليل تضمن تحليلا وصفيا للنتائج من حيث التكرار واحتمال النسب المئوية ومقارنتها ببعضها البعض، وايضا تضمن تحليلا متقدماً من خلال الإحصاءات الاستنتاجية حيث تم مقارنة عناصر محددة باستخدام التبويب (CROSS TABULATION) عبر التحليل الاحصائي الملائم لنوع المتغير والهدف المرجو منه.



مقدمة

لقد برزت الحاجة إلى إنشاء المجلس الوطني لشؤون الأسرة للتعامل مع الأسرة على مستوى التخطيط الاستراتيجي، ووضع السياسات والبرامج وفق معايير اجتماعية اقتصادية ونوعية تعمل على وصف وضع الأسرة في الأردن وتقصّيه، وتعديل الخطط والبرامج والسياسات والتشريعات المنبثقة عنها والإجراءات المتعلقة بها وفقاً لفهم أعمق لقضايا الأسرة، مع الأخذ بعين الاعتبار أن احتياجات الأسر تختلف وفقاً لظروفها. وعليه، تأسس المجلس الوطني لشؤون الأسرة بموجب قانون رقم ٢٧ لعام ٢٠٠١ برئاسة جلالة الملكة رانيا العبدالله المعظمة. ويعمل كمظلة داعمة للتنسيق وتيسير عمل الشركاء من المؤسسات الوطنية الحكومية وغير الحكومية والمؤسسات الدولية والقطاع الخاص العاملة في مجال الأسرة للعمل معا لتحقيق مستقبل أفضل للأسرة الأردنية.

في العام ٢٠٠٢ قام المجلس بتنفيذ مشروع البحث النوعي لتحديد القضايا والمشكلات الأسرية ذات الأولوية متضمنا مسح وجهات نظر الأسرة الأردنية، والخبراء العاملين في المجالات ذات العلاقة من خلال استبيان ضم ثمانية محاور أساسية شملت؛ الإسكان، والبنية التحتية والبيئية، والتعليم، والصحة، والوضع الاقتصادي، وسوق العمل، وشبكة الأمان الاجتماعي، والثقافة والتسلية والاستجمام، والحياة العامة. حيث جاء هذا المشروع لتمكين المجلس الوطني لشؤون الأسرة من استكمال ممارسة دوره كمرجعية علمية وفكرية للسياسات في مجال التنمية البشرية للأسرة الأردنية وأفرادها. وذلك من خلال بناء قاعدة معلوماتية متكاملة ترصد القضايا والمشاكل الأسرية ضمن القطاعات الرئيسية التي تهم الأسرة، وأيضاً من خلال الوصول لأفضل تصور لترتيب الأولويات لتلك المشاكل والقضايا المرصودة. واعتبرت هذه القاعدة مصدر هام للتعرف على واقع حال الأسر الأردنية بحيث شكلت المدخل الواقعي والأرضية الشاملة لقراءة أوضاع وشؤون الأسرة الأردنية وبالتالي وفرت للمجلس وشركائه الخلفية اللازمة لرصد أحوال وخصائص الأسرة الأردنية وتوجيه الجهود والخطط والأولويات للسنوات القادمة وإعداد مخطط عمل.

لاحقاً في العام ٢٠١٤ أصدر المجلس الوطني لشؤون الأسرة تقرير أحوال الأسرة الأردنية والذي تضمنت منهجيته مسحا ميدانيا على عينه ممثلة من الأسر الأردنية شملت ١٩٠٠ أسرة و٨١٩ فرداً من أفراد الأسرة، كما شملت المنهجية الاستعانة بالبيانات الصادرة من دائرة الإحصاءات العامة والتقارير الوطنية الرسمية من المؤسسات ذات العلاقة

بالقضايا. وقدم التقرير صورة مكتملة للحياة الأسرية شملت ثمانية محاور رئيسية تضم الخصائص الديموغرافية والاقتصادية وخصائص المسكن والخصائص التعليمية والمشاركة في الحياة العامة والحالة الزوجية ومظاهر التماسك والتفكك وعدد من الخصائص الأخرى. وتم لاحقا العمل على تنفيذ جلسات نقاشية متخصصة لمناقشة مخرجات التقرير مع الجهات ذات العلاقة وبحضور صناع القرار لكسب التأييد لتنفيذ التوصيات والتي تم رفعها تباعا لكل جلسة لرئاسة الوزراء لتعميمها على الجهات المعنية بالتنفيذ.

هذا وتم لاحقا لإصدار التقرير الأول في العام ٢٠١٦ تشكيل لجنة فنية للعمل على التقرير الدوري الثاني والذي يشمل مسح ميداني على عينه ممثلة على مستوى المملكة تم سحبها من قبل دائرة الإحصاءات العامة شملت ٢٣٠٠ أسرة. هذا ولكتابة التقرير تم الاستعانة بالتقارير والإحصائيات الوطنية الصادرة عن الجهات الرسمية وبالدراسات الأكاديمية المتوفرة والتقارير الدولية ذات العلاقة لرصد العديد من المؤشرات ذات العلاقة ولربطها بالمؤشرات التي خرجت من المسح الميداني. ويشمل التقرير رؤية شمولية لنمط حياة الأسرة ودور الزوج والزوجة والأبناء ووظائف الأسرة وأنماط التربية فيها وعلاقة الأسرة مع الأسرة الممتدة واتجاهاتها نحو المدخلات الجديدة على الحياة الأسرية والتي منها وسائل الإتصال الحديثة والطاقة البديلة والزواج العرفي والعديد من القضايا المستحدثة ضمن المحاور المختلفه، بالإضافة إلى مؤشرات صنع القرار داخل الأسرة كوحدة اجتماعية وإدارة شؤون الأسرة وخاصة الإقتصادية منها.

ويشمل التقرير سبعة محاور رئيسية تعكس في كل منها حالة من حالات الأسر الأردنية ضمن موضوعات مختلفه لتعكس واقع القضايا والاتجاهات. لتساهم في صنع السياسات الملائمة ورصد الفجوة ما بين الواقع والاتجاه لتكون موجها رئيسيا لأهم القرارات التي تمس الأسر الأردنية. وهي كالتالي:

المحور الأول: الخصائص الديموغرافية

المحور الثاني: خصائص المسكن

المحور الثالث: الخصائص الإقتصادية

المحور الرابع: الخصائص الصحية

المحور الخامس: الخصائص التعليمية

المحور السادس: العلاقات الأسرية

المحور السابع: المشاركة في الحياة العامة

ويهدف التقرير بشكل اساسي إلى:

١. رصد أحوال الأسرة الأردنية ومعرفة خصائصها الديموغرافية والاجتماعية والاقتصادية والثقافية والتعليمية والصحية والزواجية وخصائص مسكنها.
٢. مراجعة التشريعات والسياسات والاستراتيجيات الوطنية ومدى توافقها مع متطلبات الأسرة الأردنية خلال الفترة التي يغطيها التقرير .
٣. تحليل الاتجاهات والتطورات في أحوال الأسرة خلال الفترة ٢٠١٤-٢٠١٦.
٤. توفير المعلومات اللازمة لوضع السياسات والبرامج والخطط ذات العلاقة بالأسرة بالاستناد إلى الأدلة العلمية.
٥. تحديد الأولويات الوطنية فيما يخص قضايا الأسرة.

اهمية الأسرة

إن الاهتمام بالأسرة على المستويات الوطنية والاقليمية والدولية كان له اثراً واضحة في دفع قضايا الأسرة وأفرادها الى الضوء حيث ساهم هذا الإهتمام في خلق مناخ عام جعل القضايا المتعلقة بالأسرة في جميع دول العالم جزءاً من خطاب العلاقات الدولية سواء التنمية أو الإقتصادية أو الإجتماعية أو الثقافية أو السياسية. إضافة الى ذلك فإن الاهتمام الدولي وضع الأسرة في إطار التنمية الشاملة وجعلها مرتبطة بمسائل مختلفة كحقوق الانسان والسكان والتنمية المستدامة والمتكاملة.

إن التشريعات ذات العلاقة بالأسرة متناثرة في معظم القوانين بحسب طبيعتها ولكن الإطار الخاص بتكوين الزوجية وفكها وحقوق الزوجين قد نظمه قانون الأحوال الشخصية^(١) والذي يخضع حالياً للمراجعة ليتم إقراره، وهكذا نجد أن التشريعات الأساسية في الأردن مثل القانون المدني وقانون الضمان الاجتماعي، يعتبر الأسرة أداة لا غاية، كما ينظر إليها على أنها إما لبنه في بناء المجتمع، أو إطاراً لتربية الأجيال، أو رابطة تحدد طبيعة الجهة التي تستفيد من الخدمات الإجتماعية. فالوجود القانوني للأسرة مرتبط بالوظائف المفروضة عليها لصالح مؤسسات المجتمع الأخرى إما كعمال أو طلاب أو مقدمي خدمات بصفة فردية^(٢).

انطلاقاً من الوثائق المرجعية الأردنية ورسالة ورؤية المجلس الوطني لشؤون الأسرة، واسترشاداً بنصوص العهود والمواثيق الدولية التي صادق عليها الأردن، تم تحديد مجموعة من الثوابت والمبادئ تنطلق من الواقع وتستشرف المستقبل عند صنع

(١) قانون الأحوال الشخصية المؤقت رقم ٣٦ لعام ٢٠١٠.

(٢) المجلس الوطني لشؤون الأسرة، الاستراتيجية الوطنية للأسرة الأردنية ٢٠١٥.

السياسات والقرارات الخاصة بالأسرة. وهذه المرتكزات هي:

- الأسرة وحدة المجتمع الأساسية التي تشكل نسيجه الاجتماعي وتمثل حجر الزاوية فيه، وهي المصدر الأول للمعرفة والإعداد لأعضائها ولتكوين هويتهم الثقافية والقيمية، ولتوفير احتياجاتهم الحياتية الإقتصادية والأمنية والصحية والسكنية وغيرها، وهي المؤسسة الإجتماعية الأولى لتفاعل الفرد مع محيطه الاجتماعي وإقامة الحوار وبناء الصلات المتميزة مع من هم من غير جيله أو نوعه الاجتماعي.
- الأسرة كيان فاعل ومنتج، وهي مؤسسة هامة لتشغيل أعضائها بأجر أو بدون أجر، لذا لا يجوز أن تكون مجرد متلق للخدمات وشتى أنواع الرعاية والحماية من المجتمع. فهي وحدة أساسية في تنمية المجتمع المحلي وحلقة ضرورية وسطي تربط الفرد بمؤسسات المجتمع المختلفة، ولذا لا بد أن تكون المدخل للسياسات والبرامج التنموية الإجتماعية الموجهة للفرد أو للمجتمع، فالتحديات والمشكلات التي تواجه الفرد أو المجتمع بأكمله إنما تواجه الأسرة في الوقت نفسه وتمسها بصورة مباشرة.^(٣)

«ولأغراض الدراسة الحالية تتحدد وتنحصر في التعريف القانوني الشرعي لها، أي هي الزوج أو الزوجة (أو أحدهما فقط في حالة الترميل أو الطلاق) والأبناء المقيمين معهما أو مع أي منهما في مسكن واحد. والأسرة Family بهذا المفهوم هي "أسرة نووية" تستند إلى شرطين أساسيين هما: عقد الزواج بين ذكر وأنثى، والإقامة تحت سقف واحد. وقد تكون مكونة من عدة أسر نووية Families تربطها قرابة الدم وتتخذ اسما واحدا، وبالتالي فقد تضم الأجداد والأحفاد الذين يعيشون في مسكن واحد، ويطلق عليها اسم "الأسرة الممتدة". وبناء عليه، فإن الأسرة المعيشية Household التي يتوفر فيها سوى شرط الإقامة في مسكن واحد، بمعنى أنه لا يتوفر فيها شرط عقد الزواج الشرعي لا تدخل ضمن إطار هذه الدراسة.^(٤)

إن أهم أنماط التغيرات في الخصائص الإقتصادية لأرباب الأسر هو التحول من العيش في الريف إلى العيش في المدن الصغيرة أو الكبيرة، وما تبع ذلك من تحول من المهن الزراعية إلى المهن الإدارية والخدمية الحكومية والحرّة، خاصة بين الأجيال الشابة. وتزداد كذلك نسبة الذين يستأجرون بيوتهم من الجيل الجديد وتقل لديهم حيازة الأراضي مقارنة بالجيل السابق من أرباب الأسر. ولقد شهد الأردن في العقود الأخيرة تغيرات سياسية واقتصادية واجتماعية أثرت على شكل التكوين الأسري وبشكل واضح على العلاقات ومظاهر الحياة الأسرية. فأنحسرت على أثر ذلك الأسرة الممتدة لتحل مكانها الأسرة النووية بحيث بات هذا النمط السائد.

(٣) المجلس الوطني لشؤون الأسرة ٢٠٠٥. الاستراتيجية الوطنية للأسرة الأردنية.

(٤) المجلس الوطني لشؤون الأسرة ٢٠١٤. تقرير أحوال الأسرة الأردنية.

فالأسر لها نمطين رئيسين هما الأسرة النوواة وهي الأسرة المكونة من الزوجين وأطفالهم وتتسم بسمات الجماعة الأولية، وهي الأكثر شيوعاً في معظم المجتمعات الإنسانية وتتركز معظمها في المدن والمجتمعات الحضرية غير الريفية، وتتسم بالإستقلالية في المسكن والدخل، وهي تعتبر وحدة إجتماعية مستمرة لفترة مؤقتة كجماعة إجتماعية، حيث تتكون من جيلين فقط وتنتهي بإنفصال الإبناء ووفاء الوالدين، وتتسم بالطابع الفردي في الحياة الإجتماعية. والنمط الثاني هو الأسرة الممتدة وهي الأسرة التي تقوم على عدة وحدات أسرية يجمعها الإقامة المشتركة والقرباة الدموية، وهي النمط الشائع قديماً في المجتمعات العربية والريفية ولكنها تنتشر في المجتمع الريفي بشكل أوضح ولا زالت، وأصبحت أقل ظهوراً وانتشاراً بسبب إنهيار أهميتها في المجتمع نتيجة تحوله من الزراعة إلى الصناعة، والأسرة الممتدة منها البسيطة وتضم الأجداد والزوجين والأبناء وزوجاتهم، ومنها الممتدة المركبة تضم الأجداد والزوجين والأبناء والأحفاد والأصهار والأعمام، وهي تعتبر وحدة إجتماعية مستمرة الى ما لا نهاية حيث تتكون من ثلاثة أجيال وأكثر، وتتسم بمراقبة أنماط سلوك أفراد الأسرة وإلتزامهم بالقيم الثقافية بالمجتمع، وتعد وحدة إقتصادية متعاونة يرأسها مؤسس الأسرة، ويكتسب أفرادها الشعور بالأمن بسبب زيادة وتشعب العلاقات الإجتماعية بين أفراد الأسرة.^(٥)

كانت الأسرة الممتدة هي النمط الشائع للأسرة الأردنية تؤدي وظائف متعددة في مجتمع رعوي وزراعي وتشكل القبيلة وحدة أساسية في بنائه الاجتماعي، وكانت أعباء رعاية الصغار وتعليمهم والحفاظ على الملكية وتوفير الحماية تقع على كاهل الأسرة الممتدة. وشهدت الأسرة الأردنية تحولا كبيرا في نمطها من الأسرة الممتدة إلى الأسرة الزوجية، حيث أصبحت الأسرة الزوجية هي النمط الشائع في المجتمع الأردني. وعلى الرغم من هذا التحول، إلا أن العلاقات الإجتماعية لا تزال موجودة مع أسرة كل من الزوج والزوجة ومع وحدات من غير الأقارب مثل الجيران وزملاء العمل، والأصدقاء^(٦)، وهذا على عكس ما حدث في المجتمعات الغربية حيث تميزت الأسرة الزوجية بالإنعزال عن أسرة التوجيه وتآكل العلاقات القرابية. ويعود هذا التغير في نمط الأسرة إلى مجموعة من العوامل المتعلقة بالتحديث والتنمية، وإنتشار التعليم، وما ترتب عليهما من زيادة في نسبة التحضر وتقسيم العمل والإستقلال الإقتصادي للأسرة الزوجية.

(٥) سناء حسنين ابو حميدة ٢٠١٥. الأسرة والحياة العائلية. دار المسيرة. عمان الأردن

(٦) خيرى، مجد الدين. ١٩٩٩. الأسرة والأقارب: دراسة ميدانية على عينة من الأسر النوواة في مدينة عمان، عمان: الجامعة الأردنية.

أهمية الأسرة في المجتمعات

لقد دلّ مفهوم الأسرة على أول وأصغر مؤسسة وكيان اجتماعي عرفته البشرية في تاريخها، وهي عبارة عن خلية مترابطة متماسكة مكوّنة من عدد محدّد من الأفراد يعودون في نسبهم وأصولهم إلى نفس العائلة، وهم نتاج مشروع زواج بين رجل وامرأة وقد ينتج عن هذا الزواج أولاد يعملون على توسيع دائرة هذه الأسرة. وقد يقتصر على الرجل وزوجته، وتتباين أنواع الأسرة حسب حجمها ما بين أسرة صغيرة ومتوسطة وكبيرة، كما وتربط هذه الأسرة علاقة قرابة شديدة القوة في الوضع الطبيعي ويعيش أفرادها في معظم الحالات تحت سقف واحد لقد أدى تحول الأسرة الأردنية الممتدة إلى أسرة زواجية نووية لتغيير في بعض وظائفها. فقد كانت الأسرة الأردنية الممتدة تناسب البيئة الرعوية والزراعية، وكانت وحدة إنتاجية تقوم بوظائف إجتماعية وإقتصادية وتربوية ودينية. وأسهمت عوامل التحديث والتنمية في ظهور المؤسسات الإجتماعية والإقتصادية والتربوية والصحية والدينية والأمنية التي تقوم بوظائف كانت من اختصاص الأسرة. وعلى الرغم من هذه التغيرات في وظائف الأسرة الأردنية، فلا تزال الأسرة تلعب دوراً أساسياً في حياة الأفراد وحلقة اتصال هامة بين هؤلاء الأفراد والمجتمع، وتؤدي الأسرة الأردنية عدة وظائف، أهمها:

١. الإنجاب للمحافظة على بقاء استمرار الأجيال.
٢. الدعم العاطفي لأفراد الأسرة.
٣. التنشئة الإجتماعية حيث يكتسب الأفراد قيمهم الثقافية وهويتهم الوطنية ووسائل الضبط الاجتماعي ومعايير السلوك، وتعليمهم الأدوار الإجتماعية والمهارات اللغوية.
٤. تنظيم العلاقات الجنسية بين الرجال والنساء.
٥. الدعم الاقتصادي عن طريق تلبية الحاجات الأساسية لأفراد الأسرة من مأوى وملبس وغذاء.

وتكمن أهداف الأسرة في تلبية الأسرة لحاجتها الفطرية، وضروراتها البشرية، والتي تكون موافقة لطبيعة الحياة الإنسانية؛ مثل: إشباع الرغبة الفطرية، وهي الميل الغريزي في أن يكون له ذرية ونسل، وإشباع الحاجات الجسمية، والمطالب النفسية، والروحية والعاطفية وتحقيق معانٍ اجتماعية لا يمكن أن تتحقّق إلا من خلال الأسرة؛ مثل: حفظ الأنساب، والمحافظة على المجتمع سليماً من الآفات والأمراض النفسية والجسمية، وتحقيق معنى التكافل الاجتماعي^(٧).

(٧) د. علي أبو حميدي، ٢٠١٧ "أهمية الأسرة ومكانتها".


إن للعلاقات الأسرية غير السوية تأثيرات سلبية على تماسك الأسرة وقدرتها على حل مشاكلها. وقد تؤدي، إذا ما اقترنت بعوامل أخرى مجتمعة ومتداخلة، إلى تفكك الأسرة؛ ومن هذه العوامل الفقر وحجم الأسرة الكبير والطلاق والعنف الأسري وإهمال الوالدين لوظائفهما الأسرية. وغالباً ما يكون الأطفال أكثر أفراد الأسرة تضرراً من التفكك الأسري؛ ومن أشد مخاطر هذا التفكك عليهم: ترك المدرسة بهدف العمل، والانحراف، والإدمان، ووقوعهم فريسة للإستغلال المادي والجنسي.

وبالنسبة للعلاقات الأسرية فإن ديناميكية العلاقات تتأثر بعوامل داخل اطار الأسرة وعوامل خارجية ايضاً. ويعترف الإعلان العالمي لحقوق الإنسان (١٩٤٨)^(٨) بأن الأسرة هي المجموعة الطبيعية والأساسية، ولها الحق في الحماية من جانب المجتمع والدولة. ولذلك، يجب أن تكون المؤسسة الأسرية قوية ومدعمة بمعارف ومهارات جديدة لضمان الإستقرار.

حيث أن المشروع الأسري الناجح يعتبر بمثابة عمود فقري لبناء حياة سليمة للمجتمع بشكل كامل على كافة الصعد والجوانب المجتمعية، وتكمن هذه الأهمية بعدة محاور منها أن نجاح واستقرار المشروع الأسري يؤدي بالضرورة الى نجاح المجتمع، حيث يتبين انه كلما زاد الإستقرار الأسري يزيد ذلك من أمن المجتمع ويقلل من المشاكل الناجمة عن التفكك الأسري مثل العنف والمخدرات والعدوان والتوتر الدائم داخل الأسرة وخارجها. وكذلك تبين أن الأسرة القائمة على أساس متين تنتج أفراداً صالحين وقادرين على الإنتاج والمساهمة في إحداث التغيير الإيجابي والافضل في المجتمع، وينعكس ذلك إيجاباً على نموه وتطوره وتحقيق تنميته المستدامة.

إن لعدم قدرة الأسرة على القيام بوظائفها لأي سبب تبعات سلبية ليس على أفراد الأسرة، وخاصة الأطفال منهم فحسب، بل على مستقبل تنمية المجتمع بشكل عام كذلك. فالظواهر المرضية الناتجة عن فشل الأسرة في القيام بوظائفها، من قبيل جنوح الأحداث وانتشار المخدرات والأمراض النفسية المختلفة، تعطل القدرات الإنتاجية لجزء من المجتمع. كما أن الكلفة المادية والإجتماعية المرتفعة للبرامج التي تتعامل مع هذه الظواهر قد تكون على حساب برامج خدماتية ضرورية.

(٨) الإعلان العالمي لحقوق الإنسان، (١٩٤٨)



المجلس الوطني لشؤون الأسرة

التأسيس:

تأسس المجلس الوطني لشؤون الأسرة بإرادة ملكية سامية أسند فيها حضرة صاحب الجلالة الهاشمية الملك عبدالله الثاني ابن الحسين المعظم رئاسة مجلس أمنائه لحضرة صاحبة الجلالة الملكة رانيا العبدالله المعظمة بموجب قانون رقم (٢٧) لعام ٢٠٠١ .

رؤيتنا:

بيئة معززة تمكن الأسرة الأردنية من تحقيق استقرارها ورفاهها.

رسالتنا:

المساهمة في رسم وتوجيه السياسات العامة، ودعم الجهود لتعزيز مكانة الأسرة الأردنية وتعظيم دورها والمحافظة على موروثها القيمي والحضاري.

أدورانا:

- ✓ صياغة السياسات.
- ✓ إدارة البحوث ومصادر المعلومات.
- ✓ حشد الدعم.
- ✓ التنسيق والتشبيك.
- ✓ المتابعة والتقييم.
- ✓ التطوير المؤسسي.

مجالات عملنا:

- ✓ صياغة وتحليل التشريعات.
- ✓ تنمية الطفولة المبكرة.
- ✓ حماية الأسرة من العنف.
- ✓ الإرشاد الأسري.
- ✓ كبار السن.
- ✓ دراسات وأبحاث.



المحور الأول: الخصائص الديموغرافية

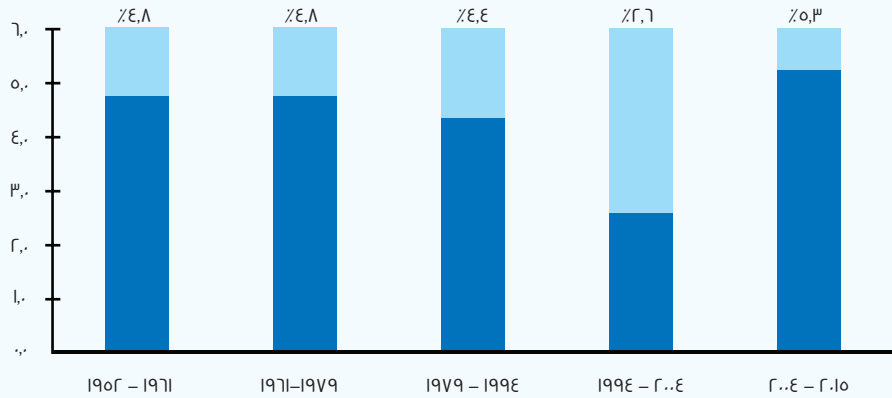
شملت عينة المسح الميداني في عام ٢٠١٧ نحو ٢٣٠٠ أسرة أردنية و ٩٥٣٧ فرد من أفراد الأسرة ممن أعمارهم ٨ اسنة فأكثر. وقد تم مسح الخصائص الديموغرافية الخاصة بالأسرة الأردنية كمنط الأسرة وحجمها وعدد أفرادها والفئات العمرية. كما سيتم تفصيل هذه الخصائص في هذا المحور، هذا ولا بد الإشارة إلى أن دائرة الإحصاءات العامة قد نفذت في العام ٢٠١٥ تعدادا عاما للسكان والمساكن وعليه سيعتمد هذا الجزء بشكل اساسي كأرقام وطنية مع المقارنه بالنتائج التي خرجت من مسح أحوال الأسرة الأردنية الحالي.

النمو السكاني

يظهر ارتفاع حاد في معدل النمو السكاني بين فترة التعدادين ٢٠٠٤-٢٠١٥ وصلت إلى ٥,٣٪. ويبين الشكل رقم (١) معدلات النمو السكاني في الأردن للأعوام من ١٩٥٢ إلى ٢٠١٥.^(٩)

الشكل رقم ١

النمو السكاني في الأردن للأعوام ١٩٥٢ - ٢٠١٥



المصدر: دائرة الإحصاءات العامة: التحليل الديموغرافي وتقييم بيانات التركيب العمري والنوعي للسكان، التعداد العام للسكان والمساكن، ٢٠١٥.

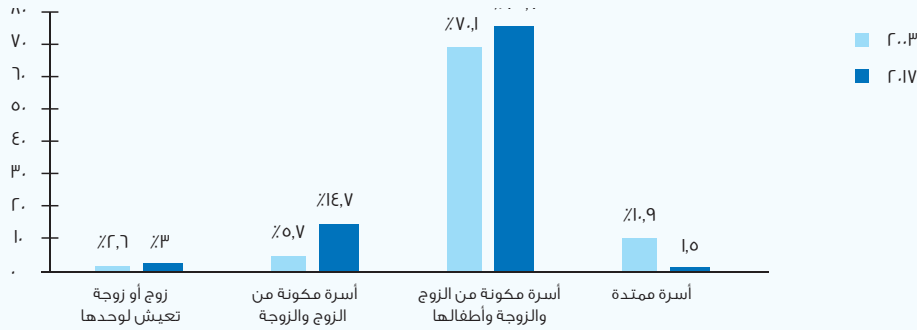
(٩) دائرة الإحصاءات العامة: التحليل الديموغرافي وتقييم بيانات التركيب العمري والنوعي للسكان، التعداد العام للسكان والمساكن، ٢٠١٥.

نمط الأسرة

وفقاً للمسح الحالي تبين أن غالبية الأسر التي تمت مقابلتها كانت من نمط الأسرة النووية (٩٨٪)، في حين أن الأسرة الممتدة تشكل ٢٪ فقط من مجموع الأسر. وفيما يتعلق بالأسر النووية، كانت غالبية الأسر مكونة من زوج وزوجة وأولادهما (٧٦٪) تليها الأسر التي تتألف من زوج وزوجة (١٥٪). وبمقارنة هذه النتائج مع التقرير السابق؛ من إحصائيات دائرة الإحصاءات العامة في مسح الظروف المعيشية في الأردن ٢٠٠٣ نجد أن هناك إرتفاع ملحوظ في عدد الأسر النووية التي شكلت ٩٠٪ من إجمالي الأسر آن ذاك، كما يوجد تراجع في عدد الأسر الممتدة التي بلغت ١١٪ سابقاً (الشكل رقم ٢). وهذه النسبة متوافقه مع الإحصاءات الوطنية حيث وجد أن الأسر التي يتواجد فيها الأب أو الأم لرب الأسرة تشكل حوالي ٣٪ قد يعتبر مؤشراً للأسر الممتدة^(١٠)

الشكل رقم ٢

مقارنة بين توزيع الأسر حسب أنماط الأسرة للسنوات ٢٠٠٣ و ٢٠١٧.



المصدر: دائرة الإحصاءات العامة في مسح الظروف المعيشية في الأردن ٢٠٠٣ ونتائج مسح أحوال الأسر الأردنية.

حجم الأسرة

توزعت العينة في المسح الميداني ما بين ٥٣٪ من الذكور و ٤٧٪ من الإناث. ووفقاً للمسح فقد بلغ متوسط حجم الأسرة ٤، حيث كان ٢٤٪ من الأسر التي تمت مقابلتها تتألف من أربعة أعضاء، تليها الأسر المكونة من ثلاثة أفراد بنسبة ٢١٪ (الجدول رقم ٢). وبمقارنة هذه النتائج مع البيانات الرسمية في السنوات الماضية، فهناك إنخفاض واضح في متوسط عدد أفراد الأسرة؛ حيث كان متوسط حجم الأسرة في عام ١٩٧٩ (٦,٧) وانخفض في عام ٢٠١٥ ليصل إلى (٤,٨). ولاشك إن الإنخفاض الملاحظ في متوسط حجم الأسرة قد يكون عائداً إلى إنخفاض مستويات الإنجاب في الأردن وإلى الضغوط

(١٠) دائرة الإحصاءات العامة: التعداد العام للسكان والمساكن، ٢٠١٥.

الإقتصادية المتمثلة في ارتفاع تكلفة الإنجاب وما يترتب عليه من نفقات على مختلف الجوانب^(١١). ويبين الشكل رقم (٣) إتجاهات حجم الأسرة في الأردن

الجدول رقم ٢

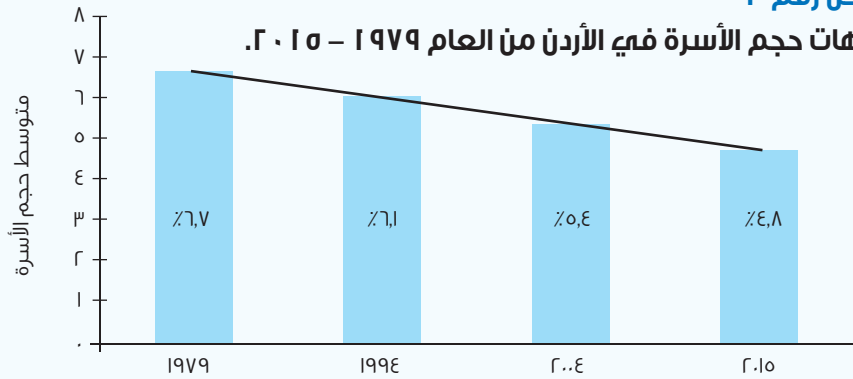
التوزيع النسبي للأسر حسب عدد أفرادها

عدد افراد الأسرة	النسبة المئوية
١	٢,٦٠
٢	١٦,٥
٣	٢١,٢
٤	٢٤,٢
٥	١٦,٩
٦	١,١
٧	٥,٤٠
٨	٠,٢٠
٩	٠,٠٨
١٠	٠,٠٣
١١	٠,٠١
١٢	٠,٠٠
المجموع	١٠٠,٠٠

المصدر: نتائج مسح أحول الأسرة الأردنية، المجلس الوطني لشؤون الأسرة ٢٠١٧.

الشكل رقم ٣

إتجاهات حجم الأسرة في الأردن من العام ١٩٧٩ - ٢٠١٥



المصدر: دائرة الإحصاءات العامة، التحليل الديموغرافي وتقييم بيانات التركيب العمري والنوعي للسكان، التعداد العام للسكان والمساكن، ٢٠١٥.

(١١) دائرة الإحصاءات العامة، التحليل الديموغرافي وتقييم بيانات التركيب العمري والنوعي للسكان، التعداد العام للسكان والمساكن، ٢٠١٥.

التركيب السكاني

وكون الأردن على اعتاب تحول ديمغرافي يحوي فرصة سكانية قد يكون لها تأثيرات ايجابية أن تم استغلالها، تم إطلاق وثيقة خاصة بسياسات الفرصة السكانية^(١٢). وتأتي أهمية هذه الوثيقة لتوضيح هذا المبدأ الذي يقوم على إنخفاض نسب الاعاله في الأردن لفترة زمنية تم تحديدها بناء على فرضيات واضحة تتعلق بحجم الأسر ومعدلات الإنجاب. أظهرت نتائج المسح أن المجتمع الأردني لا يزال شاباً، حيث بلغ متوسط عمر الفرد في الأسرة ٢٨ سنة، وكانت نسبة الذين تقل أعمارهم عن ١٥ سنة ٢٩٪ (الجدول رقم ٣).

الجدول رقم ٣

التوزيع النسبي لأفراد الأسر حسب الفئات العمرية

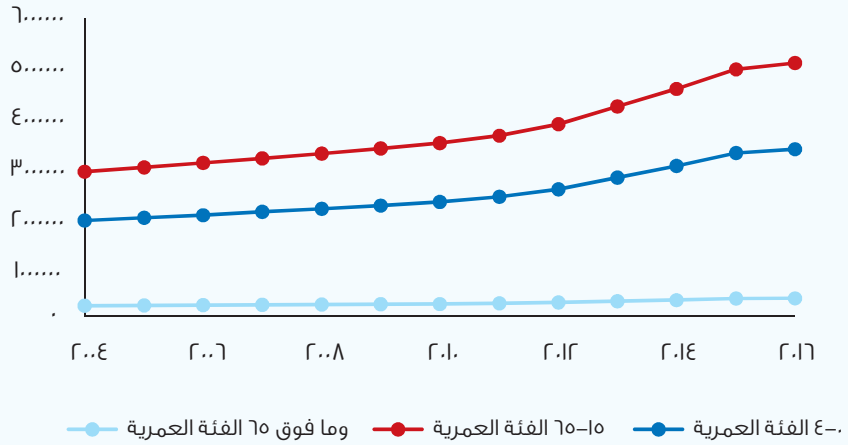
النسبة المئوية	الفئات العمرية لأفراد الأسرة
٨,٣	٤-
٣,٩	٦-٥
٧,٧	١٠-٧
٩,٢	١٥-١١
٦,٢	١٨-١٦
١٢,٩	٢٤-١٩
٢٤,٣	٤٠-٢٥
١٣,٤	٥٠-٤١
٨,٠	٦٠-٥١
٢,٤	٦٥-٦١
٣,٧	أكبر من ٦٥

المصدر: نتائج مسح أحوال الأسرة الأردنية، المجلس الوطني لشؤون الأسرة، ٢٠١٧.

(١٢) المجلس الاعلى للسكان: وثيقة سياسات الفرصة السكانية، ٢٠١٧.

وفقا للإحصاءات الوطنية فإن نحو ٣٤ ٪ من السكان الأردنيين هم دون سن ١٥ عاما، و٦٢ ٪ بين سن ١٥ و٦٤ عاما. في حين أن السكان المسنين الذين تزيد أعمارهم عن ٦٥ عاما أو تساويها ٤٪ من مجموع سكان الأردن. ويبين الشكل رقم ٤ توزيع السكان وفقا للفئات العمرية من عام ٢٠٠٤ إلى عام ٢٠١٦، (التعداد العام للسكان والمساكن / دائرة الإحصاءات العامة ٢٠١٦)^(١٣).

الشكل رقم ٤ توزيع سكان الأردن حسب الفئات العمرية



المصدر: دائرة الإحصاءات العامة، بنك المعلومات (قواعد البيانات) <http://jorinfo.dos.gov.jo>

(١٣) دائرة الإحصاءات العامة: التعداد العام للسكان والمساكن، ٢٠١٥.



خصائص مسكن الأسرة

وفقاً لبيانات دائرة الإحصاءات العامة (٢٠١٦)^(١٤)، فقد بلغ عدد الوحدات السكنية في الأردن من مختلف الأنواع حوالي ٢,٣٥ مليون وحدة سكنية (شقق ومساكن وفلل). من خلال مسح أحوال الأسرة الأردنية تم رصد العديد من خصائص المسكن متضمنة ملكية السكن، الإيجار الشهري، نوع المساكن، مواد البناء، عدد الغرف، المنطقة السكنية، المصدر الرئيس لمياه الشرب، حديقة المسكن، موقع المنزل، المعينات البيئية لذوي الاحتياجات الخاصة وتم أيضاً رصد اتجاهات الأسرة حول الخدمات المتوفرة للمسكن.

ملكية المسكن


أظهرت نتائج مسح أحوال الأسرة أن حوال ٦٢٪ من الأسر تملك مساكنها في حين شكلت المساكن المستأجرة ٣٥٪ من العينة، أما المسكن مقابل العمل؛ فقد كان الأدنى في العينة بنسبة ٠,١٪ (الشكل رقم ٥) وعن طبيعته تملك المسكن ظهر أن ٧,٢٪ من الأسر تملك مسكنها بالإرث و ١,٧٪ تملك المسكن من الإعتماد على التوفير و ١٪ عن الطريق البنوك التجارية و ٠,١٪ تملك عن طريق العمل والنسبة الأعلى لطرق اخرى وبلغت ٤٨,٤٪ قد تكون منها تملكهم من قبل أسرته دون الإرث. كما أظهرت نتائج المسح الحالي وجود اختلافات بين هذا المسح ومسح أحوال الأسرة عام ٢٠١٤ حيث بينت نتائج المسح السابق في عام ٢٠١٤ أن ٧٥٪ من الأسر تملك مساكنها الخاصة، و ٢٥٪ منهم يعيشون في بيوت مستأجرة. وهذا يدل على أن هناك انخفاضاً في نسبة المساكن المملوكة وارتفاعاً في نسبة المساكن المستأجرة. وفقاً للإحصاءات الوطنية نجد أن ٦٣٪ من الأسر في الأردن تملك مسكنها و ٣١٪ مستأجرة للمساكن و ٣٪ من الأسر تقطن في مساكن مملوكة لأحد الأقارب مقابل ٢٪ تشغل المسكن مقابل العمل^(١٥). هذا ويوضح (الشكل رقم ٦) توزيع ملكية السكن حسب المحافظات ولكل محافظة بحسب الإحصاءات الوطنية والتي تظهر أن أعلى نسب الإيجار للسكن في العقبة تليها عمان فالزرقاء وأعلى ملكية للسكن في جرش ثم عجلون ومادبا.

(١٤) دائرة الإحصاءات العامة، التعداد العام للسكان والمساكن، ٢٠١٥.

(١٥) دائرة الإحصاءات العامة، التعداد العام للسكان والمساكن، ٢٠١٥.

الشكل رقم ٥

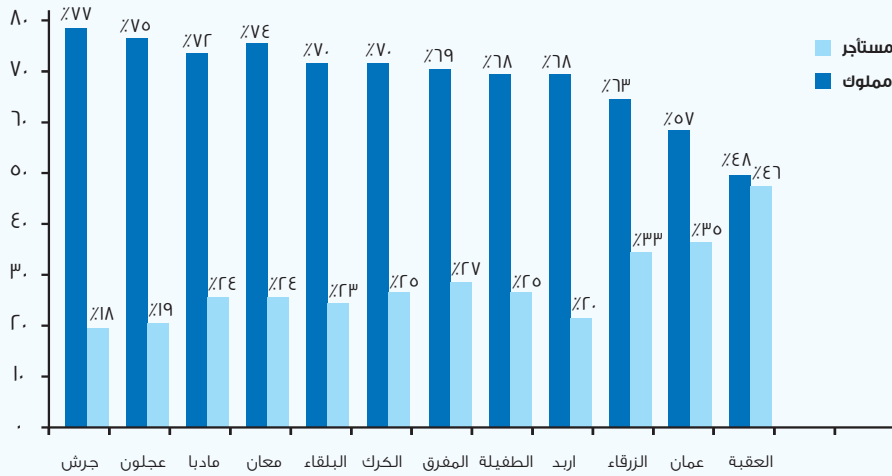
التوزيع النسبي للأسر بحسب ملكية المساكن



المصدر: نتائج مسح أحوال الأسرة الأردنية، المجلس الوطني لشؤون الأسرة، ٢٠١٧.

الشكل رقم ٦

التوزيع النسبي للأسر بحسب ملكية السكن في المحافظات



المصدر: دائرة الإحصاءات العامة للتعداد العام للسكان والمساكن، ٢٠١٥.

تبين في المسح أن كلفة إيجار المسكن التي تتراوح ما بين ١٠ و ٢٠٠ دينار أردني هي الأكثر تكرارا (٥٨٪) في العينة. في حين أن ٩٪ من العائلات الأردنية تدفع أكثر من ٢٥٠ دينار أردني شهريا. بينما أظهرت نتائج المسح السابق (٢٠١٤) أن متوسط ايجار المسكن بلغ ١٢٥ دينار شهريا. وهذا يدل على أن هناك ارتفاع في تكاليف المساكن المستأجرة. وكانت محافظة الطفيلة هي الأكثر انتشارا للمساكن المستأجرة بقيمة (١٠١-١٥٠) بنسبة ٨٣٪، في حين كانت عمان الأقل انتشارا للمساكن المستأجرة بقيمة (١٠١-١٥٠) بنسبة ٣١٪. كما اقتصر انتشار المساكن ذات قيمة الايجار المرتفعه (٣٥٠-٤٠٠) من (٤٥١-٥٠٠) في العاصمة عمان وبنسبة ١,٨٪ و ٣,٣٪ على التوالي. أما قيمة الايجار (أقل من ١٠٠) كانت نسبة انتشارها في جميع المحافظات ١٦٪ حيث كانت محافظة معان هي الأكثر إحتواء للمساكن المستأجرة بقيمة (أقل من ١٠٠) وهي القيمة الأقل وبنسبة ٤٣٪ في حين كانت أقلها في عمان وبنسبة ٨٪ (الجدول رقم ٤).

الجدول رقم ٤

التوزيع النسبي لتكلفة الإيجار حسب محافظات المملكة.

أردن ٪	البلقاء ٪	الزرقاء ٪	الطفيلة ٪	عمان ٪	العقبة ٪	الكرك ٪	المفرق ٪	جرش ٪	عجلون ٪	مادبا ٪	معان ٪	المجموع ٪	تكلفة الإيجار
٪٢١.٩	٪١٤.٦	٪٢٢.١	٪١٦.٧	٪٨.٣	٪١١.١	٪١٦.٧	٪٢٧.٣	٪١٨.٢	٪٣٠.٨	٪١٦.٧	٪٤٢.٩	٪١٦.٠	أقل من ١٠٠
٪٤١.٨	٪٥٨.٣	٪٥٥.٨	٪٨٣.٣	٪٣١.٣	٪٤٠.٧	٪٦٦.٧	٪٤٥.٥	٪٦٣.٦	٪٣٨.٥	٪٤١.٧	٪٥٧.١	٪٤٢.٣	١٥٠-١٠١
٪٢٧.٠	٪٢٠.٨	٪١٥.٠	٪٠.٠	٪٢٧.٣	٪١٨.٥	٪١٦.٧	٪٢١.٢	٪١٨.٢	٪٣٠.٨	٪٣٣.٣	٪٠.٠	٪٢٣.٨	٢٠٠-١٥١
٪٧.٧	٪٤.٢	٪٥.٣	٪٠.٠	٪١٥.٣	٪٢٢.٢	٪٠.٠	٪٦.١	٪٠.٠	٪٠.٠	٪٨.٣	٪٠.٠	٪٩.٩	٢٥٠-٢٠١
٪١.٥	٪٢.١	٪٠.٩	٪٠.٠	٪١.٧	٪٣.٧	٪٠.٠	٪٠.٠	٪٠.٠	٪٠.٠	٪٠.٠	٪٠.٠	٪٥.٠	٣٠٠-٢٥١
٪٠.٠	٪٠.٠	٪٠.٩	٪٠.٠	٪٤.٩	٪٣.٧	٪٠.٠	٪٠.٠	٪٠.٠	٪٠.٠	٪٠.٠	٪٠.٠	٪٢.٢	٣٥٠-٣٠١
٪٠.٠	٪٠.٠	٪٠.٠	٪٠.٠	٪١.٨	٪٠.٠	٪٠.٠	٪٠.٠	٪٠.٠	٪٠.٠	٪٠.٠	٪٠.٠	٪٠.٧	٤٠٠-٣٥٠
٪٠.٠	٪٠.٠	٪٠.٠	٪٠.٠	٪٠.٣	٪٠.٠	٪٠.٠	٪٠.٠	٪٠.٠	٪٠.٠	٪٠.٠	٪٠.٠	٪٠.١	٥٠٠-٤٥١

المصدر: نتائج مسح أحوال الأسرة الأردنية، المجلس الوطني لشؤون الأسرة، ٢٠١٧.

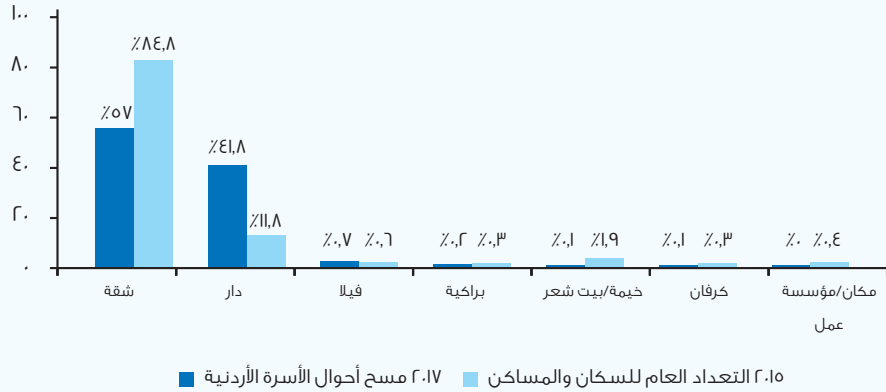
نوع المسكن

أظهر المسح أن معظم الأسر الأردنية في العينة كانت تعيش في شقق ومنازل منفصلة بنسبة ٥٧٪ و ٤٢٪ على التوالي. غير أن ١٪ فقط من الأسر تعيش في أنواع أخرى من المساكن مثل الفلل والخيام والكرفانات ويبين الشكل رقم ٧ النسب المئوية لنوع المسكن في عينة المسح مقارنة بالنسب التي تتعلق بسكان الأردن حسب بيانات التعداد العام للسكان والمساكن من دائرة الإحصاءات العامة في عام ٢٠١٥.^(١٦)

(١٦) دائرة الإحصاءات العامة: التعداد العام للسكان والمساكن، ٢٠١٥.

الشكل رقم ٧

التوزيع النسبي لمساكن الأسرة حسب نوعها: مقارنة بين نتائج مسح أحوال الأسرة ٢٠١٧ ونتائج التعداد العام للسكان والمساكن ٢٠١٥



المصدر: نتائج مسح أحوال الأسرة الأردنية ، المجلس الوطني لشؤون الأسرة، ٢٠١٧. ونتائج التعداد العام للسكان والمساكن ٢٠١٥.

أما عن إتجاهات الأسر حول المصادر المالية التي من الممكن أن تلجأ إليها الأسرة في حال رغبت بشراء مسكن. وأظهرت النتائج أن معظم أرباب الأسر سيستخدمون القروض من البنوك الإسلامية (٤٧٪) أو يعتمدون على توفيرهم الخاص (٤٥٪). ومن ناحية أخرى، كانت أقل المصادر المستخدمة هي مؤسسة تنمية أموال الأيتام (٨٪) والنقابات المهنية (٨٪) (الجدول رقم ٥).

الجدول رقم ٥

التوزيع النسبي للأسر بحسب المصادر المالية في حال رغبت بشراء مسكن

المصادر المالية	نعم	لا	لا اعلم بوجوده	رفض الإجابة
بنوك اسلامية	٤٦,٣	٤٦,٦	٢,٩	٤,٢
بنوك تجارية	١٦,٩	٧٦,٥	٢,٤	٤,٢
استخدام صندوق الاسكان الوطني	٢٨,٢	٦٧,١	.	٤,٧
مؤسسة تنمية اموال الأيتام	٧,٩	٨٤,٠	٣,٧	٤,٤
دين شخصي من أحد المعارف أو الاصدقاء	١٨,١	٧٦,٨	٠,٧	٤,٤

٤.٣.	٢,٢	٨٢,٤	١١,١	قرض من مؤسسة مالية (غير البنوك)
٤.٣.	٥,٨	٨١,٩	٨,٠	قرض من نقابة
٤.٢.	٣,٣	٧٩,٨	١٢,٧	قرض من شركة اسكان بشكل مباشر
٤.٣.	٣,٩	٨٢,٤	٩,٤	استخدام «الجمعيات»
٤.٤.	٣,٠	٧٦,٤	١٦,٢	اللجوء للمكازم الملكية
٣.٩.	,٩	٤٩,٥	٤٥,٧	الاعتماد على التوفير الشخصي فقط
٤.٤.	١,٤	٦٨,٠	٢٦,٢	مجموعات التوفير الاجتماعي (الجمعية)

المصدر: نتائج مسح أحوال الأسرة الأردنية، المجلس الوطني لشؤون الأسرة، ٢٠١٧.

أما عن مواقف الأسر اتجاه سكنها، أشار ما نسبته ٧٦٪ من الأسر بأن المنازل توفر الخصوصية للأسرة، وأجاب ٧٥٪ منهم بأن موقع المسكن يوفر الخصوصية للأسرة أيضاً. وكذلك ٦٥٪ من الأسر تفضل أن يكون لديها برنامج إسكان وطني.

وعن مواد البناء المستخدمة في المسكن وجدت نتائج المسح أن مواد البناء من الخرسانة المسلحة كانت الأكثر شيوعاً (٣١٪) في جميع المباني، في حين كانت مواد البناء مع الأسبستوس أو الزنك أو الخزان هي الأقل (٠,٤٪) (الجدول رقم ٦).

الجدول رقم ٦

التوزيع النسبي لمساكن الأسر بحسب مواد بناء المساكن

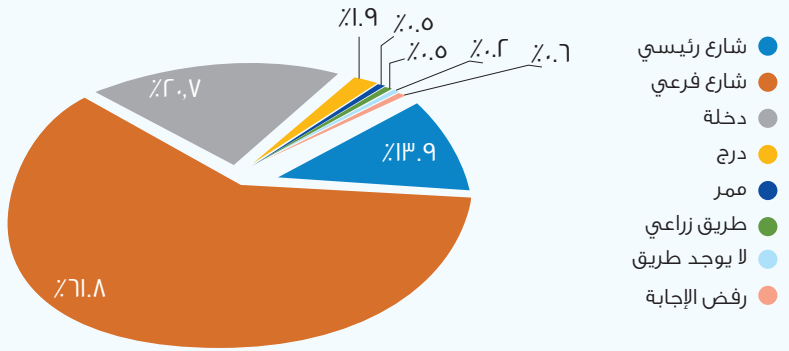
النسبة المئوية	مادة بناء المسكن
٪٢٤,٢	حجر نظيف
٪٢٦,٥	حجر نظيف واسمنت
٪٣١,١	اسمنت مسلح
٪١٧,٠	لبن اسمنتي (بلوك)
٪٠,٨٠	لبن طين (طين وحجر)
٪٠,٤٠	اسبست /زنك/تنك
٪١٠٠,٠	المجموع

المصدر: نتائج مسح أحوال الأسرة الأردنية، المجلس الوطني لشؤون الأسرة، ٢٠١٧.

أما عن عدد غرف المسكن، فقد أظهر المسح (٢٠١٧) أن متوسط عدد الغرف ٣,٦، وبالمقارنة مع متوسط عدد غرف المسكن في الأردن وفقاً لبيانات تعداد السكان والمساكن من دائرة الإحصاءات العامة في عام ٢٠١٥؛ فهو ٣,٤ غرفة. كما أشار المسح (٢٠١٧) بأن متوسط مساحة المسكن تساوي ١٣٠,٢٤ متر مربع. وفيما يتعلق بمكان المسكن، فقد وجد المسح الحالي أن ٦٢٪ من مساكن الأسر تقع في شارع ثانوي، مقابل ١٤٪ في الشارع الرئيسي، في حين كانت نسب المساكن التي تقع على درج، ممر، أو طريق زراعي، كانت أقل النسب في العينة وهي ٢٪، ٥٪، ٥٪، على التوالي (الشكل رقم ٨) أما بالنسبة لمشاركة الأسرة في برامج التوعية المرورية، فقد أجابت ٨٠٪ بأن الأسرة شاركت في برامج التوعية المرورية وعلوّة على ذلك، اعتبر ٧٧٪ من أفراد الأسر (٧٤٪ من الأشخاص فوق ١٨ سنة) أن زيادة الوعي المروري ضرورة في المجتمع الأردني. وأظهرت نتائج المسح أيضاً أن ٩٠٪ من الأسر لم يتوفر لديها ما يسهل استخدامة من قبل ذوي الاحتياجات الخاصة، في حين أن ١٠٪ من الأسر تمتلك هذه الأجهزة.

الشكل رقم ٨

التوزيع النسبي لمساكن الأسر بحسب موقعها



المصدر: نتائج مسح أحوال الأسرة الأردنية، المجلس الوطني لشؤون الأسرة، ٢٠١٧.

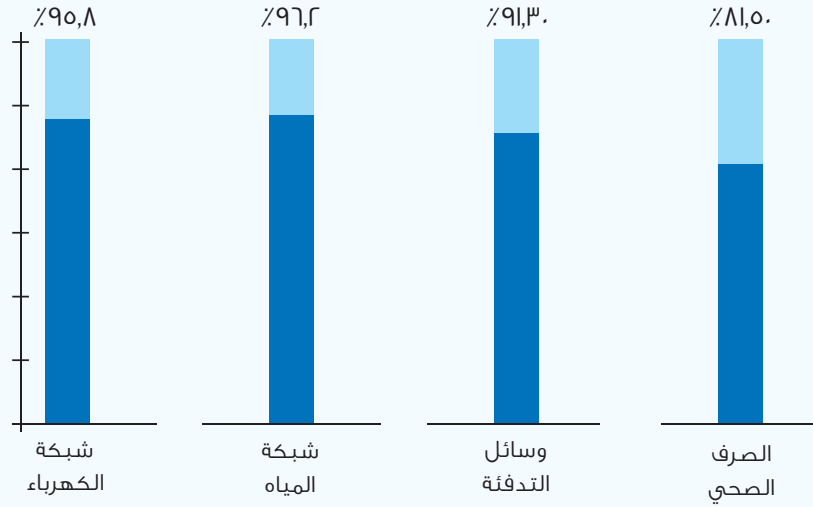
وقد أظهر مسح أحوال الأسرة الأردنية ٢٠١٧ أن نوع المسكن يعتمد على متوسط دخل الأسرة؛ حيث تبين أن (٣٥٪) من الأسر التي تعيش في الشقق هي تلك التي يقل متوسط دخلها عن ٣٦٦ ديناراً أي أقل متوسط دخل. كما أن هناك علاقة بين نوع ملكية المسكن ووجود مشروع أسري حيث كانت الأغلبية (٨٥٪) للأسر التي تعيش في مساكن تملكها أو يملكها أحد أفرادها لم يكن لدى أفرادها مشروع عائلي.

المياه، الكهرباء، والصرف الصحي

ان الخدمات المتصلة بالإسكان تعكس مستوى معيشة الأسر، إلا أن الزيادة في عدد السكان في الأردن قد فرضت ضغوطاً على الموارد المتاحة، وبالأخص توافر مياه الشرب. أظهرت نتائج المسح أن ما نسبته ٩٦٪ من الأسر تتوفر لمساكنها شبكة المياه العامة، في حين أجابت ٩٦٪ من الأسر بأن خدمات الكهرباء متوفرة. كما أن ٩١٪ من الأسر لديها وسيلة تدفئة، وأن ٨٢٪ من الأسر حاصلة على خدمات الصرف الصحي (الشكل رقم ٩). ومع ذلك، ٢١٪ من الأسر الأردنية تشكو من انقطاع التيار الكهربائي بشكل متكرر. كما وجد المسح أن ٥٥٪ من الأسر الأردنية راضون عن جودة خدمات الصرف الصحي.

الشكل رقم ٩

التوزيع النسبي لتوافر المياه والكهرباء والتدفئة والصرف الصحي في المسكن.



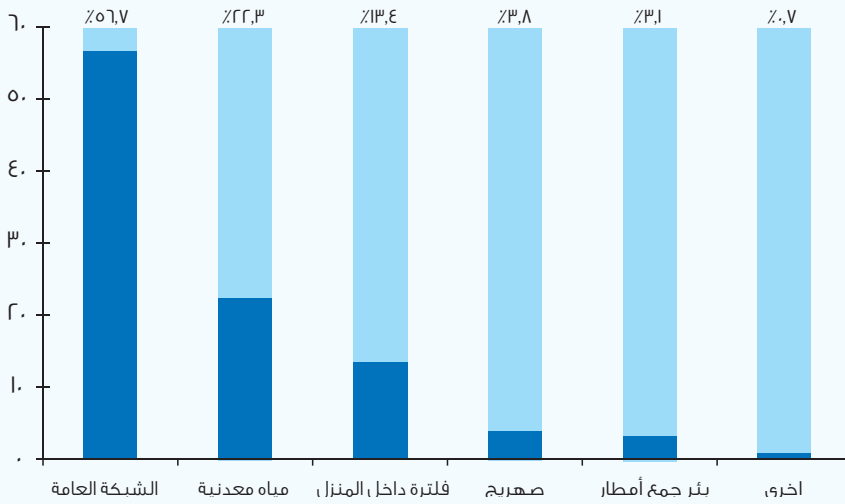
المصدر: نتائج مسح أحوال الأسرة الأردنية، المجلس الوطني لشؤون الأسرة، ٢٠١٧.

فيما يتعلق بمصادر مياه الشرب للأسر في العينة، وجد المسح أن المياه القادمة من وحدات تنقية المياه هي الأكثر شيوعاً بين مساكن الأسر بنسبة ٤٤٪، في حين أن شبكة المياه العامة (البلدية) تمثل ٣٣٪، وخزانات توزيع المياه ٥,٥٪، والبرئر الخاص بنسبة ٧,٧٪. واعتبرت غالبية الأسر أن مياه الشبكة العامة غير صالحة للشرب (٥٧٪)، في حين اعتبر ٤٣٪ أنها ممتازة للشرب. وكذلك أشارت نتائج المسح أن نحو ٣٠٪ من الأسر تعتقد أن

كمية المياه العامة غير كافية ومقارنة هذه النتائج بنتائج المسح الذي أجري في عام ٢٠١٤، والذي يشير إلى أن أكثر من نصف الأسر (٥٤٪) تعتمد على شبكة المياه العامة والتي انخفضت لتصل حتى ٣٣٪ وتعتمد (٤٠٪) من الأسر على المياه المعدنية. ويوضح الشكل رقم (١٠) التوزيع النسبي الوحدات السكنية المشغولة حسب المصادر الرئيسية لمياه الشرب كما أشارت دائرة الإحصاءات العامة في عام ٢٠١٥.^(١٧)

الشكل ١٠

التوزيع النسبي للمساكن المأهولة بالأسر حسب المصدر الرئيسي للشرب



المصدر: دائرة الإحصاءات العامة، الظروف السكنية وخصائص الأسرة، ٢٠١٥.

التدفئة والتبريد

أظهر المسح أن الغاز هو أكثر المصادر شيوعاً من مصادر التدفئة (٤٥٪)، ثم الكاز بنسبة (٣٥٪)، في حين أن استخدام المكيف هو الأقل شيوعاً وبنسبة ١٪. وكانت المروحة هي المورد الأكثر شيوعاً للتبريد (٧٤٪)، في حين أن التبريد المركزي كان الأقل شيوعاً وبنسبة ١٪. ووفقاً للمسح السابق، فقد كانت أعلى نسبة من الأسر تعتمد على التدفئة بالغاز ٦٢٪ والذي تراجع في المسح الحالي ليصل إلى ٤٥٪، يليها الكاز ١٩٪ والذي ارتفع استخدامه في المسح الحالي. وبمقارنة النتائج مع الإحصاءات الوطنية نجد

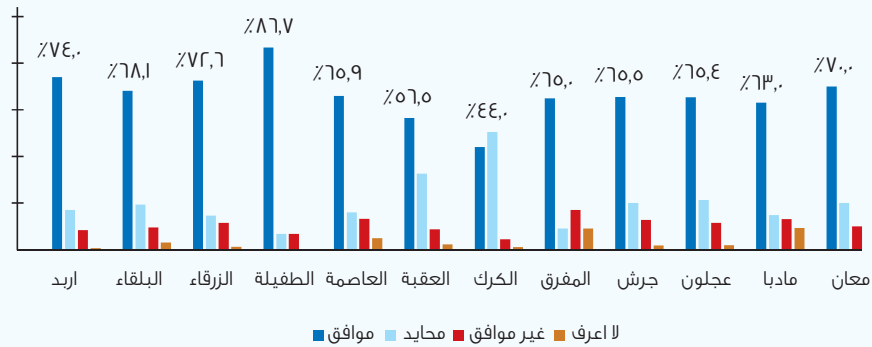
(١٧) التعداد العام للسكان والمساكن / دائرة الإحصاءات العامة (٢٠١٥).

أن الأسر تعتمد أولاً بالدرجة الأولى على الغاز (٤٦٪) وبالدرجة الثانية على مدفأة الكاز/سولار (٢٨٪ من الأسره)^(١٨)

عند دراسة اتجاهات الأسر الأردنية نحو الطاقة البديلة، فقد أظهر المسح أن ٦٨٪ من الأسر تفضل استخدام الطاقة البديلة لتسخين المياه. وكشفت نتائج المسح أيضاً أن غالبية أرباب الأسر في العينة (٦٣٪) تفضل الطاقة البديلة لتوفير الكهرباء (المولدات) للإستخدام المنزلي. وبالمقارنة مع النتائج للمسح السابق في عام ٢٠١٤، نجد أن التفضيل انخفض لإستخدام الطاقة البديلة لتسخين المياه (السخانات) للإستخدام المنزلي والتي كانت (٨٠٪)، وايضا تفضيل استخدام الطاقة البديلة لتوفير الكهرباء ٧٧٪. ويبين (الشكل رقم ١١) توزيع نسب تفضيل الأسر استخدام الطاقة البديلة حسب المحافظات.

الشكل رقم ١١

التوزيع النسبي للأسر حسب تفضيلات استخدام الطاقة البديلة حسب المحافظات



المصدر: نتائج مسح أحوال الأسرة الأردنية، المجلس الوطني لشؤون الأسرة، ٢٠١٧.

الحدائق المنزلية

ووفقاً للمسح، فإن غالبية العينة لا تملك حديقة مرفقة بالمسكن بنسبة ٧٢٪ (١٦٥٠ أسرة). وما نسبته ٢٢٪ (٥٠٠ أسرة) تمتلك حديقة خاصة، في حين تمتلك ٦٪ حديقة مشتركة

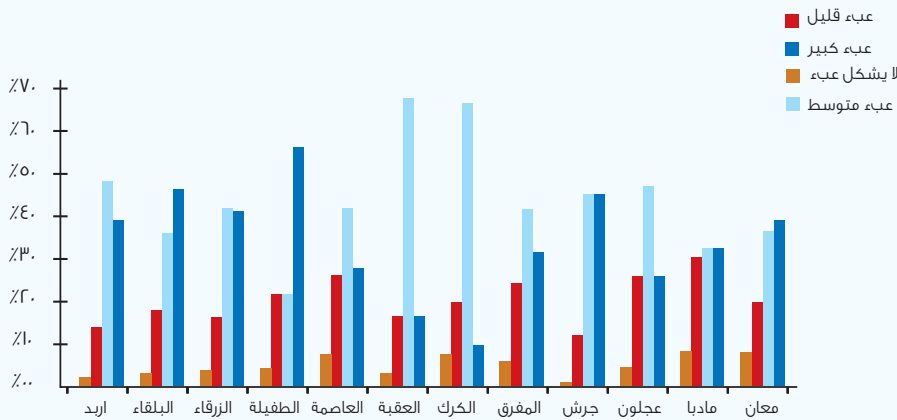
(١٨) دائرة الإحصاءات العامة، التعداد العام للسكان والمساكن، ٢٠١٥.

خدمات النقل

قد أصبح ازدحام المرور واستخدام وسائل النقل الخاصة والعامة من أهم القضايا التي يعيها الشعب الأردني يوميا وأظهر المسح أن ما نسبته ٦٢٪ من الأسر تفضل استخدام وسائل النقل العام على وسائل النقل الخاصة إذا كانت ذات نوعية ممتازة. وهذا يدل على إنخفاض النسبة المئوية من العام ٢٠١٤ الذي بلغ ٧٨٪. كما أشار المسح بأن سيارة الأجرة تلبي إحتياجات جميع أفراد الأسرة بنسبة ٥١٪. وفيما يتعلق بالعبء المالي للنقل، فقد كشف المسح الحالي أن معظم الأسر في محافظات الأردن المختلفة تعتبر النقل عبئا معتدلاً (الشكل رقم ١٢)

الشكل رقم ١٢

التوزيع النسبي للأسر بحسب العبء المالي لوسائل النقل بحسب المحافظات.

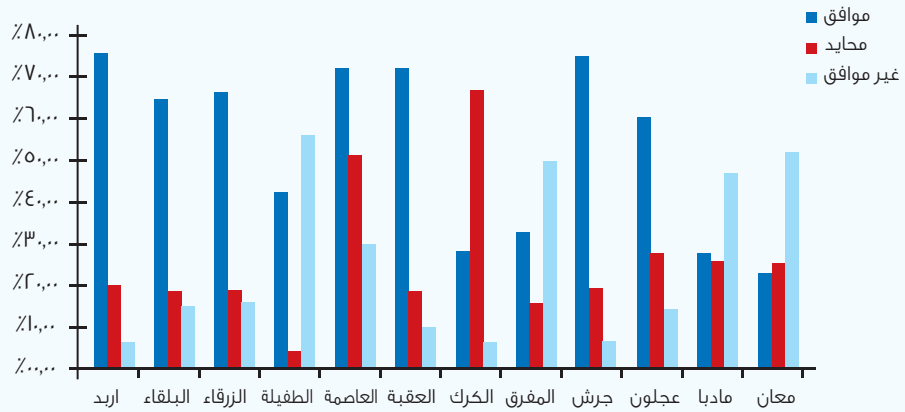


المصدر: نتائج مسح أحوال الأسرة الأردنية، المجلس الوطني لشؤون الأسرة، ٢٠١٧.

هذا واعتبر ٦٥٪ من الأسر أن الازدحام المروري يشكل عبءة أمام أنشطة أفراد الأسرة الروتينية، وخاصة في إربد بنسبة ٧٥٪، وعمان بنسبة ٧١٪، والعقبة بنسبة ٧١٪. ومن ناحية أخرى، لم يعتبر ما نسبته ٥٥٪ من أسر الطفيلة، بالإضافة إلى ٤٩٪ من أسر المفرق و٤٦٪ من أسر مادبا بأن الازدحام المروري يشكل عبءة أمام الأنشطة الروتينية لأفراد الأسرة. علما بأن ٥٥٪ من الأسر الأردنية لديها وسيلة نقل خاصة واحدة على الأقل، في حين أن ٨١٪ تستخدم وسائل النقل العامة (الشكل رقم ١٣).

الشكل رقم ١٣

التوزيع النسبي للأسر بحسب اتجاهتها نحو تأثير الازدحام المروري على الأنشطة الأسرية بحسب المحافظات



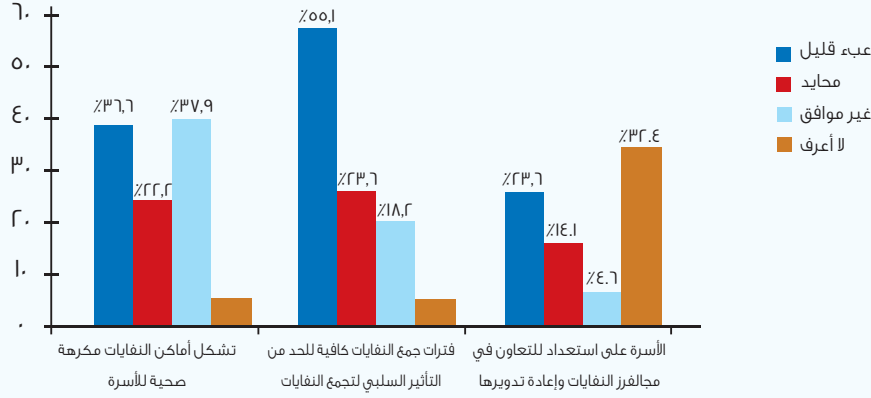
المصدر: نتائج مسح أحوال الأسرة الأردنية، المجلس الوطني لشؤون الأسرة، ٢٠١٧.

النفائات المنزلية

وفيما يتعلق بقضية النفائات، اختلفت آراء الأسر الأردنية في المسح ولا يوجد توافق في الآراء بشأن هذا الجانب. فقد أجابت ٣٧٪ من الأسر بأن أماكن وضع النفائات تشكل مكرهة صحية للأسرة، حيث بلغت نسبة من لا يعتبرونها مشكلة ٣٨٪ من الأسر. أما عن الأسر التي اعتبرت أماكن جمعها مكرهة صحية فكانت تتوزع في محافظتي الطفيلة وجرش بنسبة ١٠٪ في حين بلغت ٦٠٪ في الزرقاء وإربد (٥٦٪). ومع ذلك، لم تكن هذه مشكلة للأسر المقيمة في محافظة مادبا (١٥٪). وعلاوة على ذلك، اعتبرت غالبية الأسر (٥٥٪) أن فترات جمع النفائات كافية للحد من التأثير السلبي لجمع النفائات مقارنة مع (١٨٪) من الأسر الذين اعتبروها غير كافية. وفي هذا السياق، أعربت ٢٤٪ من الأسر عن استعدادها للتعاون في مجال فرز النفائات وإعادة تدويرها (الشكل رقم ١٤).

الشكل رقم ١٤

التوزيع النسبي للأسر بحسب اتجاهاتها ومواقفها نحو قضايا النفايات المنزلية



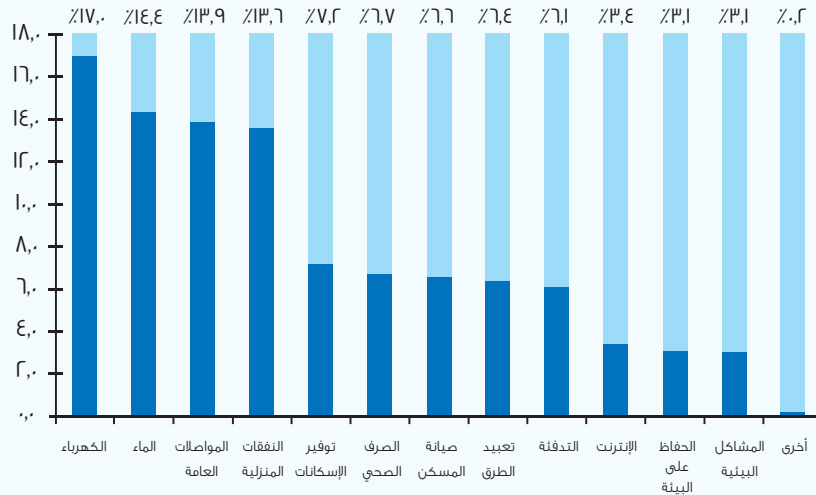
المصدر: نتائج مسح أحوال الأسرة الأردنية، المجلس الوطني لشؤون الأسرة، ٢٠١٧.

أولويات الأسرة المتعلقة بالمسكن

أظهرت النتائج أن أهم خمس أولويات من وجهة نظر الأسرة الأردنية في العينة هي الكهرباء (١٧٪)، والمياه (١٤٪)، والنقل العام (١٤٪)، ونفقات المسكن (١٤٪). أما أقل الأولويات التي صنفتها الأسر في العينة كانت: المشكلات البيئية والمحافظة على البيئة بنسب ٣,١٪ لكل منهما (الشكل رقم ١٥).

الشكل رقم ١٥

التوزيع النسبي لأولويات لأسر بحسب قضايا مسكن الأسرة



المصدر: نتائج مسح أحوال الأسرة الأردنية، المجلس الوطني لشؤون الأسرة، ٢٠١٧.

الخصائص الاقتصادية

ان "وثيقة الأردن ٢٠٢٥" ترسم طريقا للمستقبل وتحدد الإطار العام المتكامل الذي سيحكم السياسات الاقتصادية والاجتماعية القائمة على إتاحة الفرص للجميع. ومن مبادئها الأساسية تعزيز سيادة القانون، وتكافؤ الفرص، وزيادة التشاركية في صياغة السياسات، وتحقيق الإستدامة المالية وتقوية المؤسسات. في هذا المحور نستعرض واقع الخصائص الاقتصادية للأسرة من دخل ونفقات وإدارة المصاريف الأسرية ومساهمات أفراد الأسرة وقضايا التقاعد والعمل والتدريب المهني والعمل والبطالة وعمل المرأة وميراث المرأة ليعكس الواقع والاتجاهات والمواقف حول القضايا المتعلقة فيها.

دخل الأسرة^(١٩)

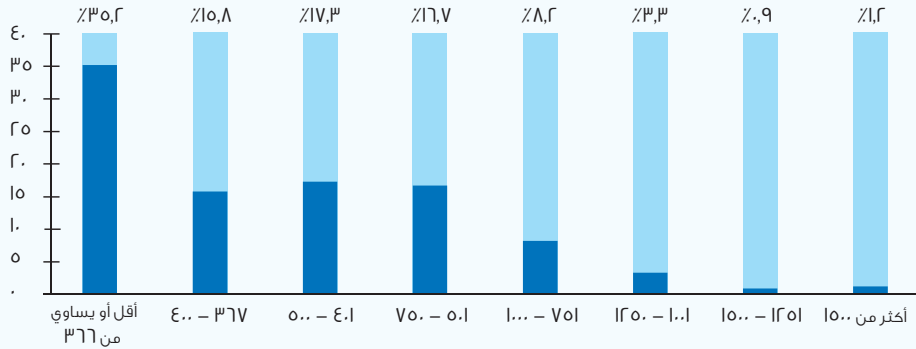
كشفت النتائج عن العديد من البيانات الهامة المتعلقة بدخل الأسرة. وتضمنت نتائج المسح وصفا لفئات متوسط دخل الأسرة، ومصادر دخل الأسرة، ومساهمات أفراد الأسرة في دخل الأسرة. ويقاس متوسط دخل الأسرة متوسط الدخل المكتسب للفرد في الأسرة المعيشية. وهو يعكس مستوى معيشة الفرد أو الأسرة بالنسبة إلى مستوى الإنفاق. وإذا كان متوسط الدخل منخفضا، فلن تتمكن الأسرة من تلبية الاحتياجات الأساسية لأعضائها. وقد صنف البنك الدولي (الذي يعتمد على الدخل القومي الإجمالي) الأردن في شهر تموز ٢٠١٧، كدولة ذات دخل متوسط، بين البلدان التي يتراوح فيها نصيب الفرد من الدخل ما بين ١٠٠٦ دولار أمريكي و٣٩٥٥ دولار أمريكي سنويا^(٢٠).

ووفقا لنتائج المسح فإن نحو ٣٥٪ من الأسر متوسط دخلها يساوي أو يقل عن ٣٦٦ دينار، تليها الأسر التي متوسط دخلها من ٤٠١ إلى ٥٠٠ دينار بنسبة ١٧٪، ثم من ٥٠١ إلى ٧٥٠ دينار بنسبة ١٧٪، وأخيراً من ٣٦٧ إلى ٤٠٠ دينار، بنسبة ١٥,٨٪. في حين كانت أقل الفئات المسجلة للأسر التي يتراوح دخلها ما بين ١٢٥٠ إلى ١٥٠٠ دينار أردني وأكثر من ١٥٠٠ دينار (٩,٩٪ و ١٠٪ على التوالي) (الشكل رقم ١٦).

(١٩) لا بد من الإشارة إلى أن لم تتوفر بيانات مسح ونفقات الأسرة للعام ٢٠١٦ والمتوقع ان يصدر للعام ٢٠١٨.
(٢٠) The World Bank (2017). New country classifications by income level: 2017-2018. Retrieved on 30/9/2017 from <https://blogs.worldbank.org/opendata/new-country-classifications-income-level-2017-2018>

الشكل رقم ١٦

التوزيع النسبي للأسر حسب دخلها الشهري



المصدر: نتائج مسح أحوال الأسرة الأردنية، المجلس الوطني لشؤون الأسرة، ٢٠١٧.

وبالمقارنة مع نتائج المسح السابق ٢٠١٤ وفيما يتعلق بدخل الأسرة، كانت نسبة الأسر التي دخلها مساوية أو أقل من ٣٦٦ دينار ٤٠٪ من الأسر. وهذا يشير إلى أن معظم الأسر في الأردن متوسط دخلها لا يزال دون خط الفقر المطلق، وهو ٦٨٠ دينار للفرد بالنسبة ووفقاً للبيانات الرسمية^(٢١) ٢٠١٠.

وفيما يتعلق بمصادر دخل الأسرة، أظهرت النتائج أن الأسر الأردنية (٧٩٪) تعتمد على الرواتب والأجور كمصدر رئيس للدخل، يليها العمل لحساب خاص (١٤٪). ومن ناحية أخرى، كان أدنى مصدر لدخل الأسرة (١٪) من المنظمات الخيرية المحلية والدولية، يليه ٢٪ من الدخل من الهبات والمساعدات (الجدول رقم ٧).

الجدول رقم ٧

التوزيع النسبي للأسر بحسب مصادر دخل الأسرة.

النسبة المئوية	مصادر دخل الأسرة
٧٩,٢٨	رواتب وأجور
١٣,٨٤	عمل لحساب خاص
١,٦٢	هبات ومساعدات
٣,٧٤	أرباح وفوائد وإيجارات
٠,٨٨	مصادر دخل خارج الأردن
٠,٦٤	المنظمات الخيرية الدولية والمحلية

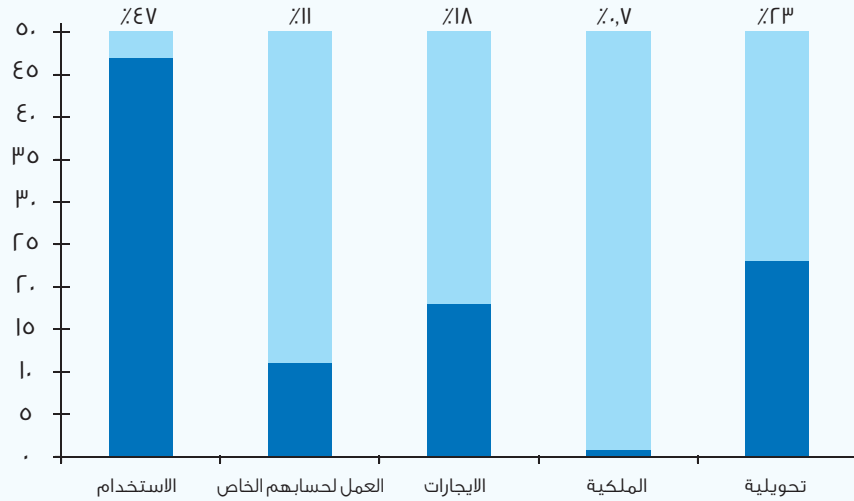
المصدر: نتائج مسح أحوال الأسرة الأردنية، المجلس الوطني لشؤون الأسرة، ٢٠١٧.

(٢١) دائرة الإحصاءات العامة، تقرير حالة الفقر، ٢٠١٠.

ووفقا لآخر الأرقام الصادرة عن دائرة الإحصاءات العامة المتعلقة بدخل الأسرة، فإن (٥٤%) من الأسر يقل دخلها عن ٧٠٠٠ دينار سنوي لعام ٢٠١٣/٢٠١٤.

الشكل ١٧

التوزيع النسبي للأسر بحسب مصدر الدخل



المصدر: دائرة الإحصاءات العامة، مسح نفقات ودخل الأسرة ٢٠١٣/٢٠١٤.

وأظهر تحليل النتائج الإضافي أن هناك فروق ذات دلالة إحصائية بين مستويات دخل الأسرة وامتلاك مشروع أسري خاص. فقد أظهر التحليل أن ٢٧% من الأسر التي تمتلك مشروع اسري هم من ذوي الدخل المنخفض ٣٦٦ دينار، أما الأسر التي يقع دخلها ضمن فئة ١٥٠٠ دينار فكانت نسبة من يمتلك مشروع اسري منها ٢%. ووجد أيضا أن هناك فروق ذات دلالة إحصائية بين مستويات دخل الأسر ووجود فرد من أفراد الأسرة يكون مهاجرا أو يقوم بإجراءات استكمال أوراق الهجرة والإقامة. وقد تبين أن ٣٤% من الأسر التي لديها افراد مهاجرين خارج البلاد هي من فئة الدخل المنخفضة ٣٦٦ دينار أو اقل. مقارنة مع الأسر التي دخلها الشهري من فئة ١٢٥٠ و ١٥٠٠ ديناراً حيث تبلغ نسبتها ٩%. وبالإضافة إلى ذلك، كان هناك فرق ذو دلالة إحصائية بين فئات الدخل ووجود أحد أفراد الأسرة يعمل خارج الأردن. حيث كشفت النتائج أن الأسر التي يقل دخلها الشهري عن ٣٦٦ ديناراً أردنياً أو يساويه لديها أعلى عدد من الأعضاء العاملين خارج الأردن بنسبة (٢٧%). في حين أن الأسر التي يزيد دخلها الشهري عن ١٥٠٠ أسرة لديها الأقل عدد منهم وبنسبة (٢%).

وفقا للمسح، فقد كان الزوج هو المساهم الرئيس في دخل الأسرة بنسبة ٧٢٪، تليها الزوجة ١٤٪ في حين تبين أن أفراد الأسرة الآخرين مثل ابن الزوج أو الزوجة وابنة الزوج أو ابنة الزوجة أو الحفيد أو الحفيدة كانت مساهمهم متواضعة من المساهمين في دخل الأسرة. (الجدول رقم ٨).

الجدول رقم ٨:

التوزيع النسبي للأسر بحسب مساهمات أفرادها في الدخل والإنفاق.

أفراد الأسرة	نسبة المساهمة في الدخل	نسبة الإنفاق
الزوج	٧١.٩	٧٩,٣
الزوجة	١٣.٥	١٣,٨
الإبن	٧.٠	١,٦
الأبنة	٦.٠	٣,٨
زوج الأم/زوجة الأب	٠.٦	٠,٣
أبن الزوج أو الزوجة	٠.٤	٠,٣
أبنة الزوج أو الزوجة	٠.٢	٠,٤
الحفيد	٠.٢	٠,٩
الحفيدة	٠.٢	٠,٣

المصدر: نتائج مسح أحوال الأسرة الأردنية، المجلس الوطني لشؤون الأسرة، ٢٠١٧.

الإنفاق الأسري

فيما يتعلق بمساهمة أفراد الأسرة في الإنفاق المنزلي؛ وجد المسح أن الأزواج هم المساهمون الرئيسون في الإنفاق المنزلي من دخل الأسرة (٧٩٪) تليها الزوجات (١٤٪) والأبناء (ذكور واثاث) الذين ساهموا بنسبة ٤٪ و ٢٪ من إجمالي المساهمة في إنفاق الأسرة في حين ساهم أفراد الأسرة الآخرين مثل الأحفاد، والحفيدات، والأجداد، وأبناء أو بنات الزوج أو الزوجة بأقل من ١٪ لكل منهم من إجمالي المساهمة في الإنفاق.

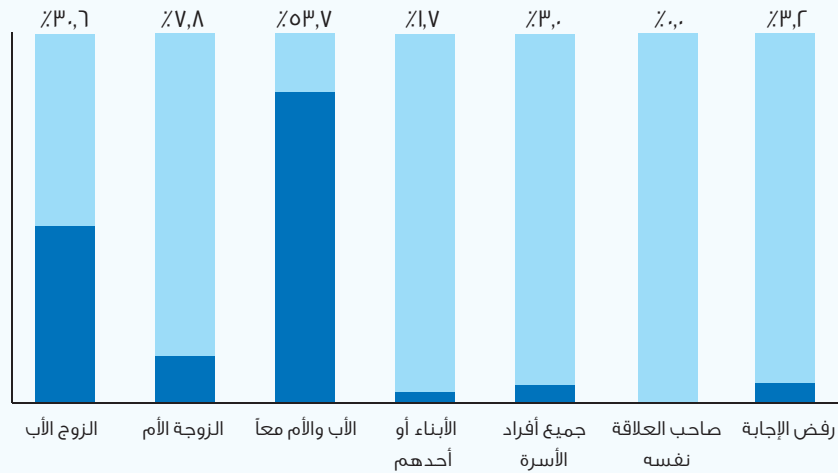
إدارة النفقات الأسرية

إدارة النفقات الأسرية هي مؤشر من مؤشرات السلطة والأدوار وتوزعها في الأسرة. حيث تشير البيانات أن هناك اختلاف بين الأسر الأردنية من حيث إدارة نفقاتها والتي

كانت تدار بشكل أساسي من قبل الآباء؛ وقد أظهر المسح لعام ٢٠١٤، أن ما نسبته ٤٤٪ من الأسر كان يدير الآباء نفقات الأسرة. أما في المسح الحالي، فقد بينت النتائج انخفاضاً في نسبة الآباء الذين يديرون نفقات الأسرة إلى ٣١٪ من مجموع الأسر. ومن ناحية أخرى، لوحظ أن ٥٤٪ من الأسر قد تشارك فيها الأزواج والزوجات في إدارة المصاريف، مقارنة مع ٣١٪ في نتائج المسح السابق في عام ٢٠١٤ (الشكل رقم ١٨). ويشير ذلك إلى أن اتخاذ القرارات الأسرية يتجه نحو التشاركية بين الزوج والزوجة فيما يخص إدارة نفقات الأسرة. ويعتبر الاقتصاديون أن عملية اتخاذ القرار الأسري هي نتيجة خيارات واعية لكل من الزوج والزوجة، وبالتالي فإنها تؤثر على الوضع المالي للأسرة^(٢٢).

الشكل رقم ١٨

التوزيع النسبي للأسر بحسب مسؤولية إدارة النفقات الأسرية.



المصدر: نتائج مسح أحوال الأسرة الأردنية، المجلس الوطني لشؤون الأسرة، ٢٠١٧.

المشاريع الأسرية

وفقاً للمسح الحالي، تبين أن ٨٧٪ من الأسر التي تمت مقابلتها لم يكن لديها أي مشروع إنتاجي (خاص أو مدر للدخل). في حين أن ١٢٪ من الأسر لديها مشروع خاص واحد على الأقل إنتاجي أو مدر للدخل. وهذا يشير إلى انخفاض في نسبة المشاريع الأسرية بالمقارنة مع النسبة المئوية في عام ٢٠١٤ والتي بلغت ١٩٪.

(22) Baertschi, G., Brunetti, M., & Torricelli, C. (2014). Who holds the purse strings within the household? The determinants of intra-family decision making. *Journal of Economic Behavior & Organization*, 101, 65-86.

أما بخصوص إتجاهات الأسر نحو الإنتاجية كأن تنتج بعض المنتجات التي تلبى احتياجاتهم، مثل الملابس والمنتجات الزراعية والمواد الغذائية، وافق ٤٩٪ على أهمية ذلك، وتلك النسبة مساوية للنسبة في المسح السابق ومن الواضح أيضاً وفقاً للمسح الحالي، أن غالبية الأسر لديها مخاوف اقتصادية (٦٢٪). ولوحظ أن تصورات أرباب الأسر في العينة لا تختلف عن أفراد أسرهم، فإن مخاوف أفراد الأسرة من الوضع الاقتصادي للدولة هي منطقية ومترابطة مع التحديات الاقتصادية في الأردن والتطورات السياسية في المنطقة. ووفقاً لإحصاءات البنك الدولي^(٢٣)، فإن الاقتصاد الأردني لا يزال غير نشط مع تباطؤ النمو في العامين الماضيين، ولكن من المتوقع أن يتحسن الوضع إلى أن يصل إلى ما يقدر ب ٣٪ على مدى السنوات ٢٠١٧-٢٠١٩.

الادخار

يعد الادخار من أهم عناصر الاقتصاد الحيوي، وهو أحد العوامل التي تسهم في زيادة الاستثمار لتحسين مستويات المعيشة وتحسين الرفاهية الاجتماعية للأسر^(٢٤) ظهر من المسح وجود إتجاهات اسرية إيجابية؛ حيث أن ٦٥٪ من الأسر تعزز قيم الادخار لدى أفرادها. مع أن هذه النسبة انخفضت عن المسح السابق ٨٣٪.

التقاعد

يعد نظام التقاعد أحد الأنظمة الاجتماعية الحديثة في التجمعات المعاصرة وهو من أهم مراحل حياة الأسرة التي تؤثر على جميع أفرادها. بلغ عدد متقاعدي الضمان الاجتماعي حتى نهاية عام ٢٠١٦ (١٩٣٧٦٣) متقاعد وبنسبة نمو بلغت ٧,٧٪^(٢٥). أظهر المسح أن ٥٥٪ من الأسر تعتقد أنه ينبغي التخطيط للتقاعد مسبقاً، في حين أشار مسح أحوال الأسرة في عام ٢٠١٤ أن حوالي ٧٦٪ من الأسر تعتقد أنه ينبغي التخطيط للتقاعد مسبقاً. وقد أظهر ذلك انخفاضاً في الإتجاهات الايجابية والوعي حول أهمية تخطيط الوقت للتقاعد. اتفق أغلبية أرباب الأسر على أن التقاعد يؤثر سلباً على الوضع الاقتصادي للأسرة بنسبة ٥٤٪، و ٤٧٪ يعتبروا وجود عضو متقاعد في الأسرة يشكل ضغطاً على العلاقات الأسرية و ٥٥٪ يؤثر على الصحة النفسية للمتقاعد (مع عدم وجود اختلافات بين وجهات نظر أرباب الأسر والأفراد).

فيما يتعلق بتغطية الضمان الاجتماعي، أظهرت النتائج أن ٧٨٪ من الأفراد غير مسجلين في الضمان الاجتماعي من أصل ما مجموعه ٩٥٣٧ شخصاً من أفراد الأسرة التي أعمارهم ١٨ سنة فما فوق. وإذ يلاحظ أن ٥٠٪ تقل أعمارهم عن ٢٤ سنة وهم على

(23) The World Bank (2017). New country classifications by income level: 2017-2018. Retrieved on 30/9/2017 from <https://blogs.worldbank.org/opendata/new-country-classifications-income-level-2017-2018>

(٢٤) المجلس الأعلى للسكان، التقرير الدوري الثالث للفرصة السكانية، ٢٠١٣
(٢٥) الضمان الاجتماعي، التقرير السنوي ٢٠١٦.

الأغلب على مقاعد الدراسة، ومن بين أفراد الأسرة، تبين أن المتقاعدين الذين يحصلون على رواتب الضمان الاجتماعي هم ١٤٪، والمتقاعدون العسكريون ٤٪، والمتقاعدون المدنيون ٢٪، في حين أن المتقاعدين في الجامعات أقل من ١٪، ووجد أيضاً أن ٤٠٪ من كبار السن (٦٠ عام فأكثر) ليسوا مشتركين في الضمان الاجتماعي. ولتعديل النسب بحسب الواقع يجدر الإشارة إلى أن ٦٧٪ من الأسر هم لديها موظفين حكوميين أو يعملون في القطاع الخاص حيث يكون رب العمل والعامل ملزمين بتسجيلهم في الضمان الاجتماعي. وبعبارة أخرى، يشارك ٦٧٪ على الأقل من الأفراد مسجلين في الضمان الاجتماعي. ولا بد من التنويه إلى أن المؤسسة العامة للضمان الاجتماعي عملت على مشروع توسعة الشمول الذي أطلقته في العام ٢٠٠٨، وبناء عليه أصبحت جميع المنشآت العاملة في المملكة مشمولة إلزامياً بأحكام القانون بنهاية عام ٢٠١١.^(٢٦)

العمل والتدريب المهني

أظهرت نتائج المسح مواقف إيجابية بين الأسر نحو العمل المهني بشكل عام. وقد تبين أن أرباب الأسر على يقين بأن خريجي المعاهد يمكنهم المنافسة في سوق العمل داخل الأردن وخارجها وبنسب (٤٩٪ و ٤٢٪ على التوالي). كما وجد أن ٥٤٪ من الأسر الأردنية تشجع أفراد أسرها على الالتحاق ببرامج التدريب المهني إذا ما اختارو ذلك وأن (٤٥٪) من الأسر ترى أن التعليم المهني أكثر جدوى اقتصادياً من التعليم الأكاديمي، أما عن إتجاهات أفراد الأسر فكانت متشابهة لدرجة كبيرة جداً. وبالمقارنة مع المسح السابق فنجد أن الإتجاهات كانت أكثر ايجابية حيث بلغت نسبة أرباب الأسر الذين وافقوا على أن خريجي المعاهد قادرين على المنافسة في سوق العمل ٧٦٪، وكان ٧٤٪ منهم على استعداد لتشجيع أفراد أسرهم على الالتحاق في التدريب المهني، وما نسبته ٦٧٪ يرون أن التدريب المهني مجدي اقتصادياً.

وفي المسح الحالي لتغطية القضية من كافة جوانبها تم دراسة توفر هذه الخدمات فاشارت ٢٤٪ من الأسر بتوفر مراكز التدريب المهني والتي يبلغ متوسط مسافتها ٢٦,٩ كيلو مترا بين مكان المسكن والمركز. ومع ذلك، لم يشكل طلبية التدريب المهني سوى ٢٪ من إجمالي طلبية عينة المسح، وقد تم إجراء المزيد من التحليل الإحصائي لإيجاد روابط بين متوسط دخل الأسرة وقضايا التدريب المهني. حيث أظهرت وجود فروق ذات دلالة إحصائية بين متوسط دخل الأسرة ووجود إتجاهات إيجابية، فكانت الأسرة التي دخلها منخفض وتندرج ضمن فئة الدخل أقل أو تساوي ٣٦٦ ديناراً هي الأكثر تشجيعاً للتدريب المهني ومقتنعة بأن له جدوى اقتصادية أكثر من التعليم الأكاديمي.

(٢٦) رصد انجازات الأردن للبرامج الموجهة لكبار السن، المجلس الوطني لسؤون الأسرة، ٢٠١٢.

العمل والبطالة

معدل البطالة وتوزيعه الجغرافي هما مؤشران هامان على الوضع الاقتصادي. وتعكس البطالة مستويات معيشة الأفراد والأسر وتؤدي إلى الحرمان من الحق في العمل وتلبية الاحتياجات الأساسية.

فيما يتعلق بحالة العمل بالنسبة للأفراد الذين تبلغ أعمارهم ١٦ سنة أو أكثر، أظهر المسح أن أكثر النسب تمثيلاً كانت ربات البيوت بواقع ٣٧٪ ثم الأفراد المستخدمين بأجر بواقع ٢٦٪. في حين كانت النسب الأقل تمثيلاً للأفراد الذين يعملون دون أجر، ١٪ وللأفراد الذين يعملون دون أجر لاسرهم (٠,٢٪). ويلفت الانتباه أن الأفراد الذين لا يعملون ولا يبحثون عن عمل بلغت نسبتهم ١٢٪ مقارنة بأولئك الذين لا يعملون ويبحثون عن عمل ٧,٧٪. وكذلك فإن عدد الأفراد الذين هم على مقاعد الدراسة بلغت نسبتهم ١٢٪. كما أظهرت نتائج المسح أن غالبية العاملين ولنفس الفئة العمرية يعملون في القطاع الحكومي (٣٨٪)، يليهم الأفراد العاملين في القطاع الخاص المنظم (٣٦٪) والقطاع غير المنظم (٢٣٪). في حين سجلت أقل النسب المئوية للعاملين في المنظمات الدولية وبنسبة ٠,٤٪ (الجدول رقم ٩).

الجدول رقم ٩:

التوزيع النسبي للعاملين من الأفراد البالغين ١٦ سنة فأكثر بحسب قطاع العمل

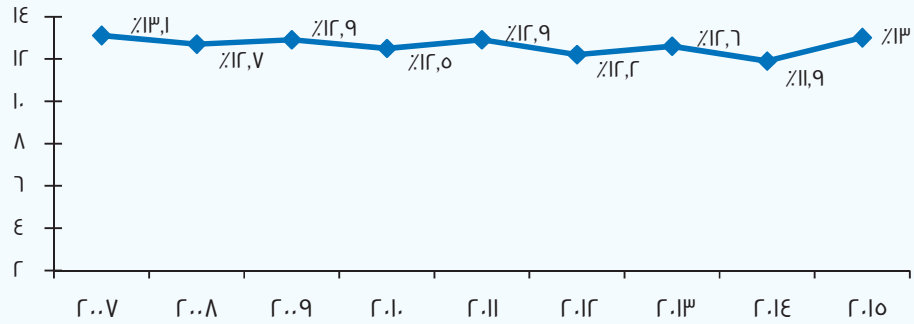
قطاع العمل	نسبة الافراد من مجموع العاملين
عام/حكومي	٣٨,٢٪
قطاع خاص منظم	٣٦,٢٪
قطاع خاص غير منظم	٢٣,٢٪
منظمات دولية / اقليمية / اهلية	٠,٤٪
يعمل خارج الأردن	١,٢٪
لا أعرف	٠,٩٪
المجموع	١٠٠,٠

المصدر: نتائج مسح أحوال الأسرة الأردنية، المجلس الوطني لشؤون الأسرة، ٢٠١٧.

بحسب الإحصاءات الوطنية بلغ معدل البطالة ١١٪ بين الذكور مقابل ٢٢,٥٪ بين الإناث للعام ٢٠١٥،^(٢٧) وبلغت نسبة العاملين في القطاع الخاص ٣,٥٪ من إجمالي العاملين في القطاع الخاص والعام مقابل ٦٩,٤٪ للعاملين في القطاع لعام ٢٠١٤. ويبين الشكل رقم ١٩ معدلات البطالة على مدى السنوات من ٢٠٠٧ - ٢٠١٥.

الشكل رقم ١٩

معدلات البطالة للأعوام (٢٠٠٧ - ٢٠١٥)



المصدر: دائرة الإحصاءات العامة، الكتاب الإحصائي السنوي، ٢٠١٥.

كما وأظهر المسح ٢٠١٧ أن ٦٠٪ من الأسر تفضل العمل في القطاع العام و٤٨٪ من الأسر تعتبر أن الوظائف في القطاع الحكومي في الأردن غير كافية، مقارنة مع ٣٩٪ من القطاع الخاص و٣٥٪ للوظائف خارج الأردن. وفيما يتعلق بالرواتب، اعتبر ٤٥٪ من الأسر أن رواتب القطاع الحكومي غير مناسبة، و٤٠٪ من العينة تعتبر أن رواتب القطاع الخاص غير مناسبة (الجدول رقم ١٠).

(٢٧) دائرة الإحصاءات العامة، إحصاءات العمل في الأردن، ٢٠١٥ - ٢٠١٦.

الجدول رقم ١٠

التوزيع النسبي للأسر بحسب اتجاهاتها نحو القضايا المتعلقة بالعمل

اتجاهات الأسرة نحو القضايا المتعلقة بالعمل	أوافق	محايد	لا أوافق	لا أعلم
فرص العمل داخل الأردن في القطاع الحكومي متوافرة بشكل كافي	٪٢٠,٤	٪٢٥,٧	٪٤٨,٣	٪٥,٦
فرص العمل داخل الأردن داخل القطاع الخاص متوافرة بشكل كافي	٪٢٣,٠	٪٣٠,٨	٪٣٩,٣	٪٧,٠
فرص العمل خارج الأردن متوافرة بشكل كافي	٪٣٤,٧	٪٢٨,٦	٪٢٦,١	٪١٠,٦
رواتب القطاع الحكومي مناسبة	٪١٦,٩	٪٣٠,٦	٪٤٤,٥	٪٨,١
رواتب القطاع الخاص مناسبة	٪٢٢,٠	٪٣٠,٤	٪٤٠,١	٪٧,٤
تفضل الأسرة العمل في القطاع العام.	٪٥٩,٥	٪٢٢,١	٪١٣,٩	٪٥,٤

المصدر: نتائج مسح أحوال الأسرة الأردنية، المجلس الوطني لشؤون الأسرة، ٢٠١٧.

عمل المرأة

تعد نسبة المشاركة الاقتصادية للمرأة الأردنية من أقل النسب في العالم، مما لا يتواءم مع إنجازاتها ومؤهلاتها العلمية. وتشير الإحصاءات الوطنية إلى أن نسبة الإناث المشتغلات شكلت ١٦٪ لعام ٢٠١٥، مقابل ٨٤٪ للذكور. ٤٢٪ من المشتغلات يعملن في قطاع التعليم و١٥٪ في قطاع الصحة.^(٢٨)

ووفقاً للمسح، تبين أن ١٩٪ فقط من الإناث في العينة هن من النساء العاملات خارج المنزل، وأن ٢٪ من يعملن في مشاريع منزلية خاصة. حيث كانت منهن ٦٠٪ من يعملن في القطاع الحكومي، و ٦٩٪ يعملن من ٦ إلى ٨ ساعات يومياً. وجدت نتائج المسح أن ٣٩٪ فقط من الأسر التي لديها امرأة عاملة خارج المنزل تعتقد أن للمرأة الحق في إدارة دخلها بحرية، وأن دور الحضنة كانت متاحة ل ٤٧٪ من الأسر في أماكن العمل، وأن ٨٢٪ من الأسر التي تضم نساء عاملات تتلقى فيها المرأة إجازة أمومة كاملة، و ٨٥٪ منها تحصل على ساعة الرضاعة الطبيعية. في حين أن ٤٠٪ من الأسر التي لديها عاملات خارج المنزل تتوفر وسائل النقل إلى مكان العمل. غير أن معظم الأسر غير مدركة فيما إذا كانت النساء يتعرضن للتمييز في عملهن أم لا؛ حيث أجابت ٨٠٪ من الأسر بأنها لا تعرف ذلك.

(٢٨) دائرة الإحصاءات العامة. إحصاءات العمل في الأردن ٢٠١١ - ٢٠١٥. ٢٠١٦.

أما عن إتجاهات الأسر ومواقفها اتجاه تأثير عمل المرأة على الأسرة (بين الأسر التي لديها امرأة تعمل خارج المنزل) فنجد أن نحو ٧٣٪ من الأسر توافق على أن عمل المرأة يساهم إيجابياً في زيادة دخل الأسرة، ٣٦٪ من الأسر تجد بأن عمل المرأة له تأثير سلبي بالنسبة للوقت المتاح للزوج ونسبه أعلى للوقت المتاح للأطفال بنسبة ٤٨٪. ومن ناحية أخرى، وأجاب ما نسبته ٤٦٪ من أرباب الأسر بعدم وجود تأثير لعمل المرأة على تحصيل الأطفال في الدراسة ولا على خلاقات الأسرة بنسبة ٥١٪ من الأسر. وكانت النسبة التي أشارت بعدم وجود تأثير لعمل المرأة في تربية الأطفال هي نفس النسبة التي أجابت بأن لها تأثير إيجابي (٣٠٪). في حين ذكر ٧٦٪ من أرباب الأسر أن عمل النساء له تأثير سلبي على النساء العاملات من حيث أن العمل يسبب الإرهاق لهن. وبالمقارنة مع المسح السابق والتي أشارت فيه ٢٤٪ من الأسر بأن عمل النساء خارج المنزل له تأثير سلبي على الأسرة، وأجابت ٧٥٪ من الأسر بأن عملهن يقلل من الوقت المتاح لأزواجهن وأطفالهن، كما أن ٦٨٪ من عملهن يؤثر سلباً على التحصيل العلمي للأطفال. ولكن اتفقت معظم الأسر على أن عمل المرأة له تأثير إيجابي ٨٤٪ على زيادة مستوى دخل الأسرة. وتعكس هذه النسب أن تأثير عمل المرأة على الأسرة ما زال مرتفعاً ولكن التأثير السلبي قد انخفض نسبياً إذا ما قورنت نتائج مسح الأسرة عام ٢٠١٧ عما كان في مسح ٢٠١٤.

وبخصوص الاتجاهات العامة لعمل المرأة نجد أن ٥٥٪ من الأسر تفضل عمل المرأة، في حين أعربت ٦٩٪ من الأسر عن معارضتها للعمل الليلي للمرأة، وأعربت ٦٦٪ من الأسر عن عدم موافقتها على عمل النساء العاملات في مدينة أخرى. وفي هذا السياق، أشارت ٧٣٪ من الأسر أن للمرأة الحق في الحصول على دخل (أجر) يعادل الرجل الذي يقوم بنفس الوظيفة. وتبين أيضاً أن ٤٩٪ من الأسر تفضل زواج ابنائها الذكور من إناث عاملات مقابل ٢٠٪ لم تفضل ذلك و٢٦٪ كانوا محايدين في رأيهم.

باستخدام التحليل الإحصائي، وجد أن هناك فروق ذات دلالة إحصائية بين عمل المرأة ونوع الأسرة. حيث يتزايد تواتر عمل المرأة في الأسر التي ترأسها المرأة ويغيب فيها وجود الزوج (٦٠٪). ووجد المسح أيضاً أنه لا يوجد فرق ذو دلالة إحصائية بين عمل المرأة ومتوسط دخل الأسرة.

العمالة المنزلية

وفقاً للمسح لم تظهر الأسر الأردنية إنتشاراً للعمالة المنزلية ومعظم العاملين في هذا القطاع تواجدوا لدى ٢٪ من مجموع الأسر الأردنية. ووفقاً للمسح، فالحارس هو الأكثر إنتشاراً بنسبة ٢٪، أما السائقين والخادمة فكانوا الأقل نسبة في العينة ١٪.

هذا وكشف التحليل عن وجود فروق ذات دلالة إحصائية بين الأسر التي لديها حارس وبين متوسط دخل الأسرة. وقد شكلت الأسر التي يقتصر دخلها على الفئات (من ٥٠٠ إلى ٧٥٠ ديناراً) و (٧٥٠ إلى ١٠٠٠ ديناراً) (المتوسطة) نسبة ٤٣٪ من جميع الأسر التي لديها حراس في منازلهم. وأظهر التحليل أيضاً وجود فروق ذات دلالة إحصائية بين الأسر التي لديها مدبرة منزل متصلة بمتوسط دخل الأسرة. فالأسر التي يبلغ متوسط دخلها (١٥٠٠ أو أكثر) (الأعلى دخلاً) هي الأكثر احتمالاً لوجود مدبرة المنزل بنسبة ٥٠٪.

ميراث المرأة

لا يوجد في الأردن دراسات وإحصاءات أو أرقام يمكن الاعتماد عليها لبيان حقيقة واقع تمكين المرأة من حصولها على حصتها الإرثية إلا أن الواقع القانوني لتقسيم الإرث ينقسم بين الاموال المنقولة وغير المنقولة فالأموال المنقولة تختص المحاكم الشرعية بضبطها وتقسيمها بين الورثة من خلال محاكم التركات الشرعية وإجراءات التقسيم ميسرة وواضحة وتتسلم كل وارثة حصتها من التركة النقدية بموجب شيك بنكي يصدر باسمها للمستفيد الأول وأما التركات غير المنقولة من عقار وما في حكمه فإنها إذا سجلت باسم الورثة فيتم إزالة الشيوخ فيها وقسمتها بين الشركاء من خلال مديريات تسجيل الأراضي والمساحة وذلك إذا توافق الورثة القسمة أو من خلال إقامة دعاوى إزالة الشيوخ لدى المحاكم النظامية عند عدم التراضي ولذا لا بد من دراسة واقع ارقام هذه القضايا للإطلاع على الوضع الراهن لتمكين المرأة الوارثة من حصتها في العقار.

كما تجدر الإشارة الى أنه من إختصاصات المحاكم الشرعية تسجيل معاملات التخارج وهي في حقيقتها صلح بين الورثة على إقتسام التركات غير النقدية كالعقارات والمركبات وقد سجلت المحاكم الشرعية حسب بيانات دائرة قاضي القضاة إلى ٨٤٦٦٥ حالة حصر إرث بين عامي ٢٠١٢ و٢٠١٦ كما سجلت ٢٢٧٥٥ عقد تخارج بين الورثة في نفس الفترة وهذه الأرقام تدل على أن ثلاثة ارباع التركات لا يسجل عليها أية تخارجات والربع المتبقي يندرج تحته صور عديدة من صور التخارج واقتسام التركات بين الورثة وضمانا لعدم حرمان المرأة من حقها الإرثي المقرر شرعا فإن قانون الاحوال الشخصية قد نص على أن التخارج يتم وفق تعليمات يصدرها قاضي القضاة وهذه التعليمات المنشورة والمعمول بها الهدف منها ضمان حق المرأة في ميراثها^(٢٩).

(٢٩) ورقة مقدمة من دائرة قاضي القضاة

وقد خُصَّ المسح الحالي إلى أن معظم أرباب الأسر (٨٠٪) لم تحرم أبداً إناث الأسرة من ميراثهن القانوني. وفي الأسر التي كانت تحرم من الميراث، فكان أكثر الطرق استخداماً لحرمانهن هو تعويضهن مالياً (١٧٪)، ومع ذلك، لم يكفل هذا التعويض ما إذا كان يعادل الميراث القانوني أو مختلفاً. والسبب الأكثر شيوعاً للحرمان (من وجهة نظر رب الأسرة) هو أن الإناث المتزوجات لا يحتجن إلى الميراث (١٨٪). أما عن أسباب حرمان الإناث في الأسرة من ميراثهن إن تم ذلك، وقد أفاد ١٨٪ من أرباب الأسر أن الإناث لم يكن بحاجة للأرث، و١٣٪ أن الإرث من حق للذكور فقط، و١٢٪ بسبب العادات والتقاليد وبالمقارنة مع نتائج المسح السابق في عام ٢٠١٤، نجد أن حالات حرمان الإناث من الإرث كانت أقل من الحالات في عينة هذا المسح، إذ أن ٣٪ من الأسر الأردنية حُرمت إحدى الإناث فيها من الإرث في عينة المسح السابقة. وعند دراسة وجهات نظر أفراد الأسرة الذين تبلغ أعمارهم ١٨ سنة فأكثر، كشفت النتيجة أن حوالي ٧٢٪ منهم ينفون أن الأسرة تحرم أفرادها من الميراث القانوني. ومع ذلك، من الذين حرّموا، كان الحرمان عن طريق الإحراج بنسبة ٢٢٪ مقابل من تم حرمانهن مقابل العوض المالي أو العيني بنسبة ٢١٪ وعن طريق تهديدن بقطع صلة الرحم والعلاقة معهن (٢١٪) و ٢٤٪ تم حرمانهن من الارث بسبب عدم حاجتهن له. وعبر ٢٠٪ من الأفراد بان حرمان الانثى من الارث يعود كون الارث هو حق للذكور وان ٢٣٪ منهن حرمن لان زوجها رجل غريب من خارج العائلة أو العشيرة و ٢٠٪ بسبب العادات والتقاليد.

الهجرة والعمل خارج الأردن

يساهم المهاجرين الأردنيين العاملين في الخارج في التنمية الاقتصادية عن طريق تحويلاتهم الدورية إلى الأردن والتي تساهم في ميزان المدفوعات الأردني وتدعم احتياطات النقد الأجنبي لدى البنك المركزي، وتزيد من مستوى الثقة بالدينار الأردني كعملة ادخار واستثمار، وتعزز موارد البنوك الأردنية لتمكينها من توظيف جزء كبير من المخصصات من القروض لمختلف القطاعات الاقتصادية، مما يزيد من حجم المشاريع الاستثمارية ويقلل من حجم البطالة. ووفقاً للمسح الحالي فإن ٦٪ من الأسر كانت تضم فرداً واحداً على الأقل من أفرادها مغترباً خارج الأردن وهذا يشكل ازدياداً في نسبة المهاجرين عن نتائج المسح السابق في عام ٢٠١٤؛ حيث كانت النسبة في ذلك الوقت ٢٪. كما أشار المسح الحالي أن ٩٤٪ من الأسر لا تضم أفراداً مهاجرين كما وجد المسح أن ١٣٪ من الأسر تعتبر الهجرة من أهم القضايا ذات الأولوية التي تؤثر على حياة الأسرة الأردنية.

أما عن إتجاهات الأسر نحو الهجرة والعمل خارج الأردن، فقد أظهر المسح، أن غالبية الأسر لا تفضل هجرة أفراد أسرتها من الإناث للعمل في خارج البلاد بنسبة ٥٦٪، في حين أن ٣٦٪ لا يفضلون هجرة الأفراد من الذكور. كما وجدت فروق ذات دلالة إحصائية بين تفضيل الهجرة مع دخل الأسر. وتشير البيانات إلى أن ٦٢٪ من الأسر ذات الدخل أقل من ٥٠٠ دينار تفضل هجرة أبنائها الذكور، وهذه النسبة متقاربة مع نسبة الأسر الذين يفضلون هجرة بناتهم (٦٠٪). في حين فضل ما نسبته ٩٪ من الأسر التي يزيد دخلها عن ٧٥٠ دينار هجرة أبنائهم الذكور مقارنة بنسبة ١٦٪ من هجرة بناتهم. وهذا يدل على أن الأسر الغنية تفضل هجرة الإناث، في حين أن الأسر المتوسطة والفقيرة لا تفضل هجرة أفرادها من الإناث وتفضل ذلك بنسب أعلى لأفرادها الذكور. وأظهر المسح السابق أن الأسر الغنية لديها ميل إلى تفضيل هجرة أحد أبنائها الذكور أعلى من بقية الأسر بنسبة ٤٤٪، وهو ما يتعارض مع المسح الحالي. وقد يعزى ذلك إلى الحالة الإقتصادية في المنطقة ومستوى المعيشة المرتفع ومتطلبات الحياة اليومية.

الأعباء الاقتصادية

ووفقاً لمسح أحوال الأسرة الأردنية اعتبر ت الأسر بأن إيجار المنزل (٣٦٪) وتملك المنزل (٣٧٪) من الأعباء الكبيرة مقابل الأعباء المتوسطة للتعليم (٣١٪)، والخدمات الصحية (٤٠٪). وتكلفة الكهرباء (٤٥٪) وتكلفة المياه (٤٠٪)، وتكلفة التدفئة (٤٦٪). وتشكل تكاليف النقل (٤٣٪). وتكلفة الملابس والمواد الغذائية والمواد المدرسية والصرف الصحي (٤٣٪، ٤٧٪، ٣٣٪، ٢٩٪ على التوالي) للأعباء المتوسطة (الجدول رقم ١١).

الجدول رقم ١١

التوزيع النسبي لمستوى الأعباء الاقتصادية وبحسب القطاعات من وجهة نظر الأسرة

مستوى العبء				القطاعات
لا يشكل عبء	عبء قليل	عبء متوسط	عبء كبير	
٣٣,٦	٧,٢	٢٣,٧	٣٥,٥	إيجار المنزل
٣٤,٧	٩,٩	١٨,٣	٣٧,١	تملك المنزل
٢٨,٨	١٣,٤	٣١,٤	٢٦,٤	التعليم
٦,٦	٢٨,٢	٤٣,٤	٢١,٨	الملابس

٢,١	١١,١	٤٧,٠	٣٩,٧	الغذاء
٩,٥	٢٣,٦	٤٠,١	٢٦,٩	الخدمات الصحية
٢,٦	١٧,٦	٤٥,٢	٣٤,٥	الكهرباء
٤,١	٢٨,١	٣٩,٩	٢٧,٩	المياه
٢٥,٤	٢١,٦	٣٣,٢	١٩,٨	الحاجيات المدرسية والمكتبية
٣,٠٧	١٤,٥	٤٥,٦	٣٦,٨	التدفئة
٤,٥	٢٠,١	٤٢,٩	٣٢,٤	المواصلات
٢٨,٢	٢٣,٨	٢٩,٠	١٩,٠	الصرف الصحي

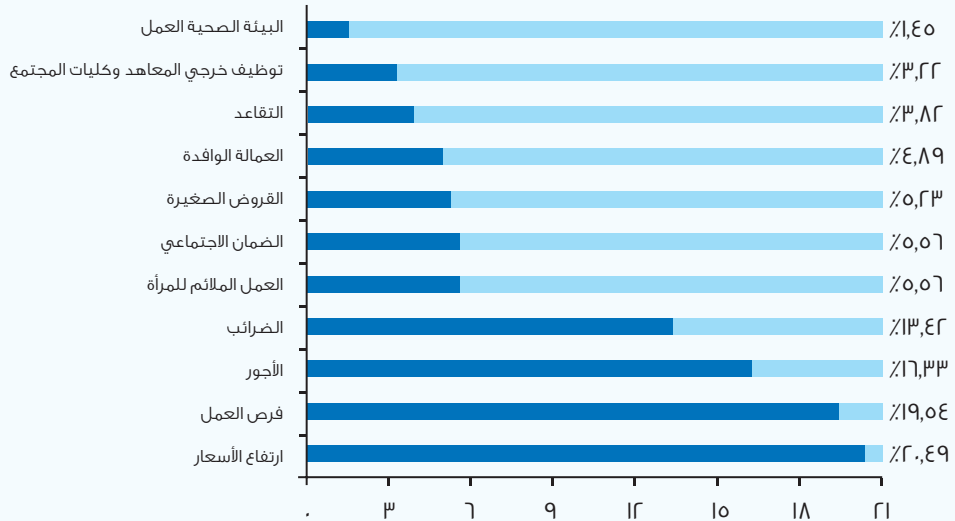
المصدر: نتائج مسح أحوال الأسرة الأردنية، المجلس الوطني لشؤون الأسرة، ٢٠١٧.

الأولويات الاقتصادية

اظهر المسح أن الأسر تجد أن ارتفاع الأسعار (٢١٪) وتوافر فرص العمل (٢٠٪) والأجور (١٦٪) هي أهم القضايا ذات الأولوية انتشارا. في حين كانت البيئة الصحية للعمل (٢٪) والتسهيلات الاستثمارية (١٪) الأقل تكرار من بين الأولويات الاقتصادية (الشكل رقم ٢٠).

الشكل رقم ٢٠

التوزيع النسبي لأولويات الأسر بحسب القضايا الاقتصادية



المصدر: نتائج مسح أحوال الأسرة الأردنية، المجلس الوطني لشؤون الأسرة، ٢٠١٧.



الخصائص الصحية

يستعرض هذا الجزء معلومات تتعلق بالحالة الصحية في الأردن، ومعدل الوفيات في الأردن وأسبابها، وانتشار الأمراض بانواعها، والإعاقات، والتأمين الصحي، والرضا عن الخدمات الصحية، والعبء الاقتصادي لخدمات الرعاية الصحية، والصحة العقلية، والصحة الإنجابية، والرعاية الطبيعية، والأنشطة الرياضية من خلال الإحصائيات الوطنية المعتمده ونتائج المسح الميداني ليعرض الواقع والاتجاهات والمواقف للاسر الاردنية للقضايا الصحية.

الخدمات والتأمينات الصحية

وفقا للإحصائيات الوطنية هنالك إنخفاض ملحوظ في خدمات الرعاية الصحية المقدمة من حيث عدد الأطباء وعدد الممرضات، في حين ظهرت زيادة في عدد الإدخالات ومعدل الإدخالات من ٢٠١٥-٢٠١٦. (الجدول رقم ١٢).

الجدول رقم ١٢

وضع الخدمات الصحية في الأردن ٢٠١٥ - ٢٠١٦.

٢٠١٦	٢٠١٥	الخدمات الصحية
١٤,١	٢٢,٢	اعداد الاطباء لكل ١٠٠٠
٧,١	٧,١	اعداد اطباء الاسنان لكل ١٠٠٠
٢٦,٤	٣٥,٥	اعداد التمريض لكل ١٠٠٠
١٥,٥	١٣,٥	اعداد الصيادلة لكل ١٠٠٠
١١٠	١٠٤	مجموع عدد المستشفيات
١٣٧٣١	١٣١١٥	إجمالي عدد الأسرة
٥١٧٧	٥٠٧٧	إجمالي عدد الأسرة / وزارة الصحة
٢٩١٧	٢٥٥١	إجمالي عدد الأسرة / الخدمات الطبية الملكية
٥٩٩	٥٩٩	إجمالي عدد الأسرة / مستشفى الجامعة الأردنية
٥٤٢	٥٣٨	إجمالي عدد الأسرة / مستشفى الملك المؤسس عبد الله الجامعي
٤٤٩٦	٤٣٥٠	إجمالي عدد الأسرة / مستشفيات خاصة
١٤٠	١٣٠	سرير / ١٠٠٠ من السكان

معدل الادخالات / ١٠٠٠	٩٣٠	٩٩٠
إجمالي عدد مراكز الرعاية الشاملة	٩٩	١٠٢
المجموع الكلي لمراكز الرعاية الأولية	٣٧٨	٣٨٠
المجموع الكلي لمراكز الرعاية الثانوية	١٩٨	١٩٤
إجمالي عدد مراكز رعاية الأم والطفل	٤٦٠	٤٦٤
إجمالي عدد مراكز الأمراض الصدرية	١٢	١٢
إجمالي عدد عيادات الأسنان	٤٠٢	٤٠٥

المصدر: وزارة الصحة، المعلومات السكانية والصحية على الموقع الإلكتروني ٢٠١٥-٢٠١٦.

يظهر المسح أن أكثر من ثلث الأسر الأردنية لا يوجد لديها تأمين صحي (٣٦٪). في حين أن الذين يحملون التأمين الصحي الحكومي (٢٨٪) والعسكري (٢٣٪)، وأن ٨٪ لديهم تأمين صحي خاص. من ناحية أخرى، كان تأمين وكالة الغوث والجامعة يمثل ٢٪. كما وجد أن ٥٦٪ من الأسر لديهم معرفة بالتأمين الصحي المجاني للمسنين، و ٥٧٪ من العينة على علم بالتأمين الصحي المجاني للنساء الحوامل، و ٦٥٪ على علم بالتأمين الصحي المجاني للأطفال دون سن السادسة. كما وجد أن ٥٥٪ من الأسر الأردنية راضون عن العلاجات التي يغطيها التأمين الصحي مقابل ١٧٪ غير راضين، و ٤٩٪ منهم يعتقدون أن مستوى الخدمات الصحية في المستشفيات والعيادات التي يشار إليهم عادة ما يكون ممتازا مقارنة ب ٢٠٪ لا يعتقدون ذلك. وبالمقارنة مع التقرير السابق (المجلس الوطني لشؤون الأسرة، ٢٠١٤) اختلفت الأرقام والنسب المئوية تبايناً طفيفاً. وأظهر مسح المجلس الوطني لشؤون الأسرة (٢٠١٤) أن ٢٠٪ يعتقدون أن الخدمات دائماً ممتازة (مقارنة ب ٥٠٪ في هذا المسح) مما يظهر تحسناً ايجابياً في وجة نظر الأسر نحو الخدمات الصحية.

وقد نشرت دائرة الإحصاءات العامة بيانات قابلة للمقارنة في عام ٢٠١٥^(٣٠)، حيث تبين أن ٦٩٪ من الأردنيين مؤمنين صحياً (حوالي ٧٠٪ للإناث مقابل ٦٨٪ للذكور). وشكل القطاع الحكومي العام ٧١٪ من عبء التأمين الصحي وشارك القطاع الخاص بنسبة ١٤,٨٪، بينما ساهمت الانروا والقطاعات الأخرى بنسبة ٤,٢٪ و ١٠٪ على التوالي. وحوالي ١,٣٪ من الأردنيين لديهم اشتراك بالتأمين صحي من أكثر من شركة واحدة.

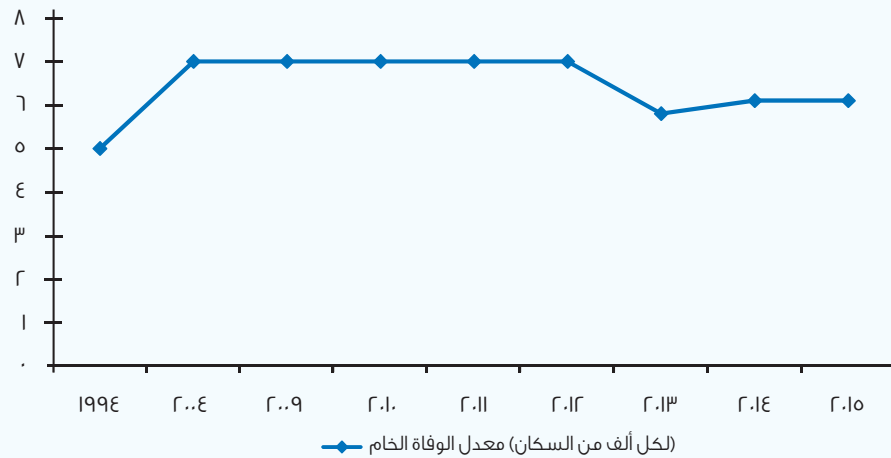
(٣٠) دائرة الإحصاءات العامة، التأمين الصحي في الأردن، ٢٠١٥.

الوفيات

شهدت معدلات الوفيات في الأردن تذبذباً خلال العقد الماضي، مما يدل على حدوث زيادة طفيفة في السنوات الخمس الأخيرة. (الشكل رقم ٢١).

الشكل رقم ٢١

معدلات الوفيات لكل ألف من السكان للفترة من ٢٠١٤ - ٢٠١٤.



المصدر: دائرة الإحصاءات العامة، التقرير الإحصائي السنوي، ٢٠١٥.

وأظهرت البيانات الوطنية^(٣١) الوفيات استناداً إلى أمراضهم أن الأسباب الرئيسية للوفاة الاثني عشر الأولى للأمراض بقيت كما هي في تلك الفترة وعلى النحو الآتي القلب والأوعية الدموية، ثم السرطان، تليها أسباب خارجية (الحوادث)، ثم الغدد الصماء والأمراض الغذائية. ومن المثير للانتباه أن معدلات الوفيات الناجمة عن أسباب من صنع الإنسان مثل حوادث المرور على الطرق والحرق والقتل آخذة في التزايد مقابل انخفاضها للأمراض المزمنة والأمراض الوبائية.

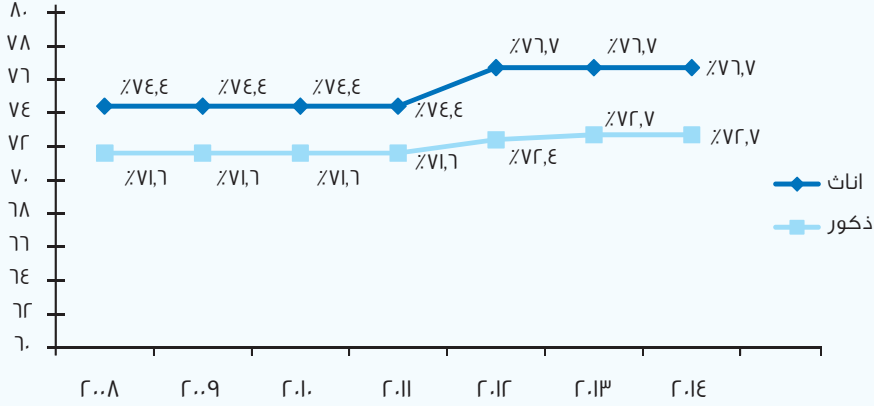
إحصائيات حيوية

ومن جهة أخرى، بينت الدراسات أن معدل العمر المتوقع عند الولادة قد ارتفع أيضاً في العقد الأخير من الزمن بالنسبة للذكور والإناث على حد سواء. (الشكل رقم ٢٢).

(٣١) المؤشرات الصحية. وزارة الصحة ٢٠١٦. www.moh.gov.jo

الشكل رقم ٢٢

التوزيع النسبي للعمر المتوقع عند الولادة للأعوام (٢٠٠٨-٢٠١٤)

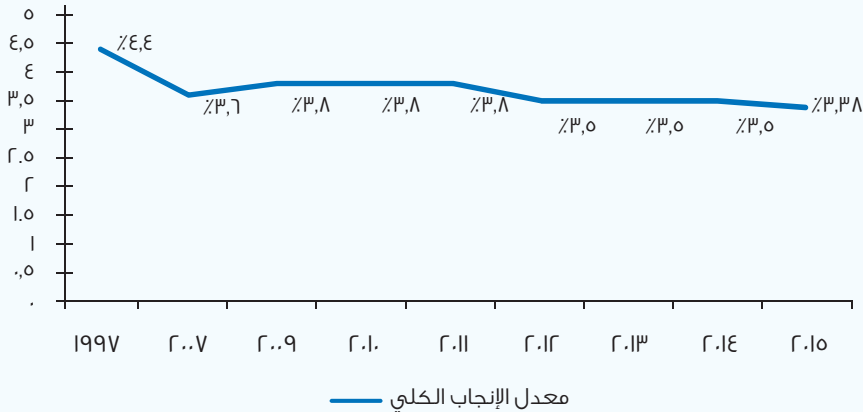


المصدر: دائرة الإحصاءات العامة، التقرير الإحصائي السنوي ٢٠١٥

هذا وتشير الإحصائيات إلى الإنخفاض في معدلات الإنجاب الكلي للمرأة ليصل الى ٣,٣٪ في العام ٢٠١٥، الأمر الذي يعود للكثير من التغيرات الإجتماعية والإقتصادية التي طرأت على الأسرة الأردنية وزيادة استخدام وسائل تنظيم الأسرة بشكل ثابت خلال السنوات الإثني عشرة الماضية على الأقل.

الشكل رقم ٢٣

التوزيع النسبي للإنجاب الكلي للأعوام (١٩٩٧-٢٠١٥)



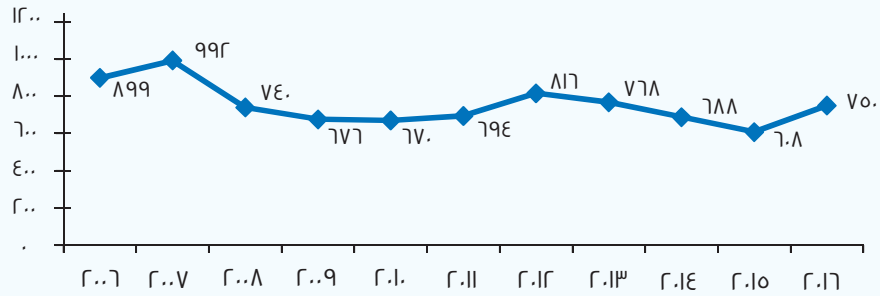
المصدر: دائرة الإحصاءات العامة، التقرير الإحصائي السنوي ٢٠١٥

حوادث المرور

ووفقاً للإحصائيات الوطنية^(٣٢) فإن الاصابات الشديدة الناجمة عن حوادث الطرق تتزايد بشكل واضح وعدد الوفيات في الأردن يتذبذب حول نفس الأرقام تقريبا (انظر الشكل ٢٤). من ناحية أخرى، فيما يتعلق بمشاركة العائلة في التوعية المرورية، أفاد ٧٩٪ من أرباب الأسر بأن الأسرة تشارك في التوعية المرورية، في حين أن ١٥٪ منهم لا يشاركون في التوعية المرورية. ويرى ٧٤٪ من أرباب الأسر أن نشر الوعي المروري ضروري.

الشكل رقم ٢٤

عدد الوفيات في الأردن بسبب حوادث المرور على الطرق من العام ٢٠٠٦-٢٠١٦.



المصدر: مديرية الامن العام، التقارير الاحصائية المنشورة لعدة سنوات

الأمراض المزمنة

أما فيما يتعلق بانتشار الأمراض بين الأسر الأردنية فقد بين المسح أن غالبية الأسر لا يوجد لديها اي فرد يعاني من اي مرض مزمن (٨٦٪) بشكل عام حسب أرباب الأسر وان ٣٪ من الأفراد لديهم اكثر من مرض مزمن وأن ١٪ من ارباب الأسر لا يعرف اذا ما كان أحد الافراد مصاباً بمرض مزمن ام لا. وكانت الأمراض الأكثر شيوعاً هي التهاب المفاصل (٤٠٪، ٢٩٪ بين الافراد المصابين بمرض مزمن واحد فقط)، وارتفاع ضغط الدم (٢٪، ١٥٪ بين الافراد المصابين بمرض مزمن واحد فقط)، والقلب وتصلب الشرايين (١٪، ٧٪ بين الافراد المصابين بمرض مزمن واحد فقط)، وعلاوة على ذلك، كانت الأمراض الأقل شيوعاً بين الافراد وفقاً لأرباب الأسر على النحو الآتي؛ اضطرابات الأكل (٠،٠٤٪) والتليف الكيسي والانسداد الرئوي والفشل الكلوي وفقر الدم (٠،١٪) بين مجموع عدد الافراد المصابين بمرض مزمن واحد فقط. وفيما كانت نسب الأمراض الأخرى لا تتجاوز في

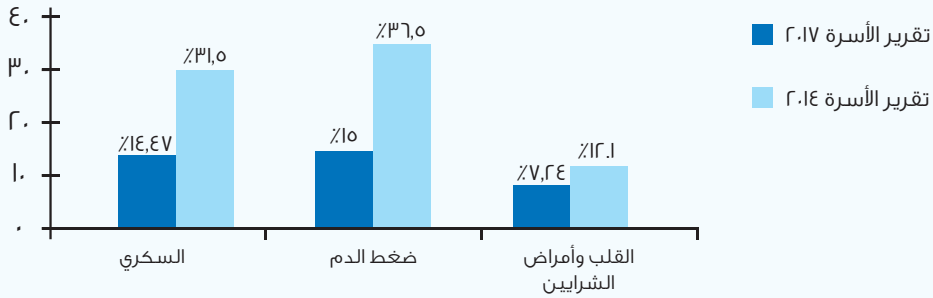
(٣٢) مديرية الامن العام، ادارة السير المركزي، التقرير السنوي لحوادث المرور، ٢٠١٦، www.gsd.gov.jo

إحداها نسبة ٥٠٪ بحددها الأعلى ومنها امراض الفشل الكلوي، فقر الدم، هشاشة العظام، السرطان، الزهايمر، الإنسداد الرئوي، التليف الكيسي، تصلب اللويحي، الامراض النفسية، الصرع وامراض الفم والاسنان.

وبالإشارة إلى مسح الأسرة في عام ٢٠١٤، أظهر التقرير أن النسب متناقضة حيث أظهر أرقام ونسب عالية جداً مقارنة بالمشح الحالي آخذين بعين الاعتبار أن المشح (٢٠١٤) تحرى عن عدد الأسر التي لديها فرد واحد على الأقل مصاب بمرض مزمن وان المشح الحالي (٢٠١٧) تحرى عن عدد افراد الأسر المصابة بمرض مزمن واحد على الأقل. فقد تبين في المشح (٢٠١٤) أن ٣٨٪ من الأسر الأردنية لديها فرد واحد على الأقل لديه مرض مزمن واحد على الأقل مقابل ١٠٪ في هذا المشح (٢٠١٧)، وفيما يتعلق بنوع وانتشار الأمراض المزمنة، أشارت البيانات للمشح السابق (٢٠١٤) إلى أن ضغط الدم كان الأكثر انتشاراً ٣٧٪، والسكري من الدرجة الثانية ٣٢٪، وأمراض القلب وتصلب الشرايين من الدرجة الثالثة بنسبة ١٢٪. (الشكل رقم ٢٥).

الشكل رقم ٢٥

مقارنة بين التوزيع النسبي بين الامراض بين تقرير الأسرة الدوري الأول (٢٠١٤) والثاني (٢٠١٧).



المصدر: المجلس الوطني لشؤون الأسرة: مسح أحوال الأسرة الأردنية، ٢٠١٤ و ٢٠١٧.

وتختلف السجلات الوطنية المتعلقة بالامراض (المراسة) عن تلك العالمية. وبحسب منظمة الصحة العالمية (٢٠١٢)^(٣٣)، فإن أمراض القلب والأوعية الدموية تمثل معظم الوفيات غير السارية، (معدل الوفيات ١٧,٧ مليون شخص سنوياً)، تليها أمراض السرطان ٨,٨ مليون، وأمراض الجهاز التنفسي (٣,٩ مليون) ومرض السكري (١,٦

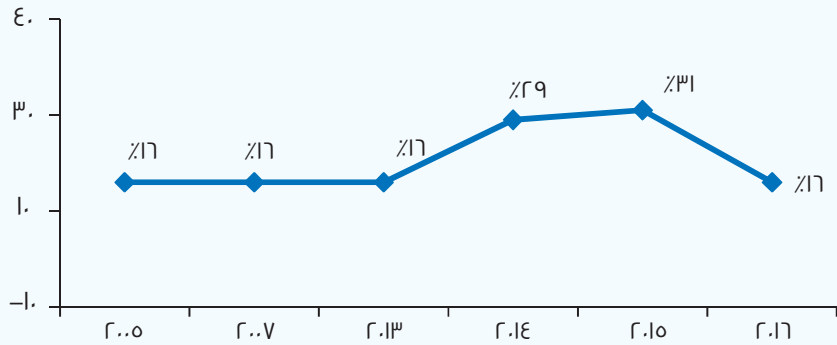
(33) World Health Organization. (2012). World Health Day 2012: Ageing and health: toolkit for event organizers

مليون). وتشكل هذه المجموعات الأربع من الأمراض أكثر من ٨٠٪ من جميع الوفيات للأمراض غير السارية. وأوضح التقرير إن تعاطي التبغ، والخمول البدني، والاستخدام الضار للكحول، والنظم الغذائية غير الصحية كلها تزيد من خطر الموت من الأمراض غير السارية.

ووفقاً لتقرير وزارة الصحة^(٣٤) كان معدل انتشار مرض السكري يشكل ١٦٪ (للاحصائيات الوظيفية). وكانت نفس المعدلات في ٢٠١٣، ٢٠١٤ (١٦٪) وارتفعت إلى ٣١٪ في عام ٢٠١٥ الشكل (٢٦).

الشكل رقم ٢٦

نسبة الإصابة بالسكري من عام ٢٠٠٥-٢٠١٦.



المصدر: وزارة الصحة، المؤشرات الصحية (٢٠١٦)

وبحسب الإحصائيات الوطنية كان معدل انتشار ضغط الدم حوالي ٢٩٪ وفي عام ٢٠١٤، وكان ارتفاع ضغط الدم هو أكثر الأمراض شيوعاً بين الأمراض المزمنة في الأردن (٣٩٪) يليه مرض السكري بنسبة ٢٩٪، في حين أن انتشار الربو أو حساسية الصدر كان حوالي ٧٪ من جميع الأمراض المزمنة. في حين أفادت الجمعية الطبية الأردنية أن أكثر من ٣٠٪ من السكان في الأردن يعانون من المفاصل ومشاكل الروماتيزم ومن ناحية أخرى، وفي عام ٢٠١٥ ووفقاً لوزارة الصحة^(٣٥)، كان معدل انتشار ضغط الدم ٣٩٪، و٣٤٪ من الأسر لديهم أحد أفراد الأسرة المصابين بأحد أمراض القلب و ٥٢٪ لديهم أقارب يعانون من مرض السكري.

(٣٤) المؤشرات الصحية، وزارة الصحة ٢٠١٦. www.moh.gov.jo

(٣٥) المؤشرات الصحية، وزارة الصحة ٢٠١٦. www.moh.gov.jo

الإعاقات

تشكل الإعاقات تحدياً للأسرة الأردنية تؤثر على قدرة الأسرة على العمل بشكل طبيعي وتستهلك مواردها وجهودها. وتتعرض الأسر التي لديها أطفال معوقون لضغوط نفسية متعددة ناجمة عن عوامل اجتماعية واقتصادية. وأسر الأطفال ذوي الاحتياجات الخاصة أكثر عرضة للإجهاد النفسي من أسر الأطفال العاديين. وكثيراً ما تفتقر الأسر إلى الدعم الاجتماعي والدعم من المؤسسات العامة، والوصم بالإعاقة، وعادة ما تعاني من فجوة بين توقعات الآباء والمعلومات والخدمات التي تقدمها بالفعل. وهذا يجعلهم في حاجة ماسة إلى وضع استراتيجيات فعالة لتلبية الاحتياجات ذات الصلة بإعاقة الطفل وكذلك لتلبية احتياجاتهم الخاصة للتعامل مع الضغوط النفسية الناجمة عن وجود طفل من ذوي الاحتياجات الخاصة.

وأظهر المسح أن الغالبية العظمى من الأسر ليس لديها أفراد من ذوي الاحتياجات الخاصة (٩٦٪)، في حين أن ٤٪ من الأسر لديها على الأقل فرد من ذوي الاحتياجات الخاصة. ووجد أن معظم الإعاقات كانت بصرية بنسبة ٢٠٪ (٤٧٪ من مجموع الإعاقات)، وفقدان السمع كانت تمثل ٥,٠٪ (١٢٪ من إجمالي الإعاقات) والإعاقات الجسدية بنسبة ٤,٤٪ (١١٪) من إجمالي الإعاقات. وأظهر التحليل أيضاً أن ٦,٠٪ من أفراد الأسرة لديهم أكثر من شكل واحد من أشكال الإعاقة، في حين أن أشكال الإعاقة الأخرى متساوية تقريباً مع ما مجموعه ٥,٠٪ لمعظمهم.

وبالمقارنة مع المسح السابق أظهرت النتائج في هذا المسح أنها مشابهة لما كان عليه المسح. في عام ٢٠١٤ والذي كان بنسبة ٤٪ على الأقل من الأسر لديها فرد واحد من ذوي الإعاقة، وكانت الإعاقة الحركية في المقام الأول بنسبة ٢٥٪ مقابل ١١٪ في هذا المسح، تليها الإعاقة السمعية بنسبة ١٦٪ مقابل ١٢٪. ويلاحظ أن النسبة الأكبر في هذا المسح كانت الإعاقة البصرية بنسبة ٤٧٪، والتي لم تتم مناقشتها في التقرير السابق. علاوة على ذلك، تناول هذا المسح أيضاً الاضطرابات النفسية (التخلف العقلي) كإحدى الإعاقات والتي وجد في هذه المسح أن نسبتها تصل ٢,٤٪ من إجمالي الإعاقات مقارنة مع ١٤٪ في التقرير السابق. ووفقاً للمسح، فإن ٩٠٪ من الأسر لا تملك ما يمكن أن تستخدمه لأعضائها المعوقين، مقابل ٧٪ من الأسر أشارت بوجود ما تحتاجه لتلبية متطلبات ذوي الإعاقة في المنزل.

وتختلف التقارير الوطنية المتعلقة بانتشار الإعاقة بين الأردنيين على مدى السنوات العشر الماضية. وأشارت أحدث الاحصائيات الوطنية^(٣٦) أن ١١,١٪ من الأسر الأردنية لديها عضو واحد على الأقل ممن يعانون الإعاقة وهي نسب اعلى بكثير من نسبة الاعاقات التي تم رصدها في هذا المسح وبلغت ٤٪ فقط.

الصحة النفسية

بين المسح أن ٧١٪ من الأسر لن يترددوا في استشارة طبيب نفسي أو مركز صحي نفسي (مستشار نفسي) إذا شعروا أن أحدهم يعاني من أعراض مرض نفسي، في حين أن ٤٪ من الأسر تعتقد أن الخدمات النفسية لها أولوية عالية وتؤثر على حياة الأسر الأردنية ومن الجدير بالذكر أن ١٪ من الأسر الأردنية تستخدم العقاقير العقلية لعلاج أعضائها.

وفقا لمجموعات عمل تحليل السببية التي تشكلت من مجموعة الخبراء لدراسة قضية خدمات الصحة النفسية جاءت الأسباب المباشرة في ارتفاع كلفة العلاج النفسي، نقص الكوادر البشرية المؤهلة القادرة على تقديم خدمات صحة نفسية ذات جودة عالية، وعدم وجود خطة وطنية وسياسة وطنية واضحة. وأما الأسباب الكامنة وجود الوصمة تجاه المرض النفسي وإنعدام الثقة بجدوى العلاج النفسي. وأما الأسباب الجذرية فتتلخص بالوصمة والاتجاهات السلبية تجاه المريض والمرض النفسي، وضعف المعرفة المتعلقة بالامراض النفسية وأسبابها وعلاجاتها.

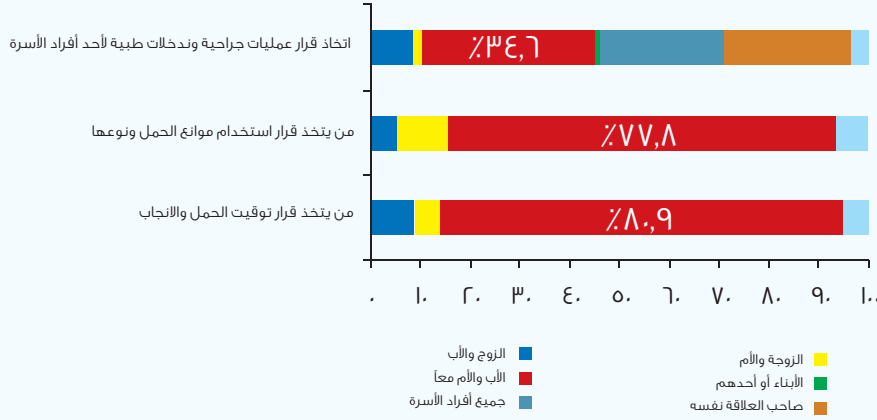
القرارات الصحية

أظهر المسح أن توقيت الحمل والولادة هو قرار مشترك بين الأب والأم معا (٨١٪) والأمر كذلك بالنسبة لإستخدام وسائل منع الحمل (٧٨٪). أما فيما يتعلق بقرار إجراء العمليات الجراحية والتدخلات الطبية لأحد أفراد الأسرة تبين أنه قرار مشترك بين الأب والأم معا (٣٥٪). في حين أن ٢٥٪ من الأسر اعتبرت أن جميع أفراد الأسرة يشاركون في اتخاذ القرار، و٢٥٪ من الأسر اعتبرت أن القرار لا يتخذ إلا من قبل الأشخاص أنفسهم. (الشكل رقم ٢٧)

(٣٦) دائرة الاحصاءات العامة، واقع الاعاقه (الصعوبات الوظيفية في الأردن)، استنادا لبيانات التعداد العام للمساكن والسكان، ٢٠١٥

الشكل رقم ٢٧

التوزيع النسبي للأسر بحسب أفراد الأسرة متخذي القرار الصحي



المصدر: نتائج مسح أحوال الأسرة الأردنية، المجلس الوطني لشؤون الأسرة، ٢٠١٧

الرضاعة الطبيعية

وللرضاعة الطبيعية فوائد كثيرة للأم والطفل. تشمل خفض معدلات الاعتلال والوفيات لدى الأطفال فيما يتعلق بالأمراض المعدية، وخاصة في السنتين الأوليين من حياة الطفل. ووفقاً للمسح فإن ٧٨٪ من الأسر تفضل الرضاعة الطبيعية على الرضاعة الصناعية، وتشجع ٧٨٪ من الأسر بناتهن على الرضاعة الطبيعية و٨٠٪ من الأسر تعتبر أن الرضاعة الطبيعية من شأنها توطيد العلاقة بين الطفل والأم.

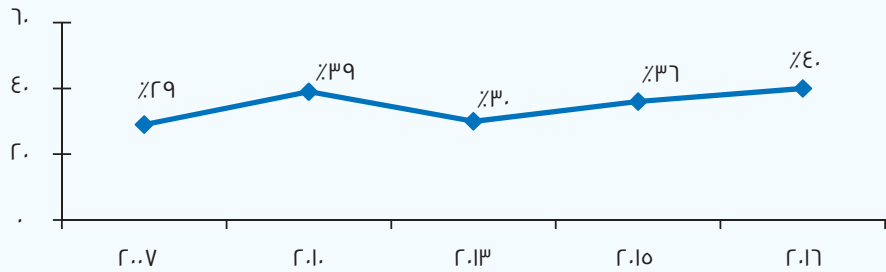
التدخين

أظهر المسح أن نسبة المدخنين بلغت حوالي ٢٠٪ من إجمالي عدد أفراد الأسرة. وكانت النسبة المئوية لمدخنين السجائر ١٧٪، في حين بلغت نسبة مدخني النارجيلة ٣٪. وكانت نسبة المدخنين الذين يدخنون السجائر والنارجيلة معاً ١٪ وعلاوة على ذلك، وافق ٧١٪ من الأسر الأردنية على أن مشكلة التدخين منتشرة بين الأطفال والمراهقين. في حين أن ٦٪ فقط من الأسر الأردنية تعتبر التدخين قضية ذات أولوية تؤثر على الأسرة الأردنية بشكل عام.

وفقاً لمسح الأسرة كانت نسبة الذكور الذين يدخنون السجائر فقط ٣٠٪ و ٣٪ يدخنون النارجيلة و ٢٪ سجائر الدخان ونارجيلة، في حين أن ٤٦٪ لا يدخنون أبداً. وكانت نسبة الإناث اللواتي يدخن السجائر فقط ١,٦٪. وبلغت نسبة الإناث اللواتي يدخن النارجيلة فقط ٢,٥٪، واللواتي الذين يدخنون السجائر والنارجيلة ٣,٣٪، في حين أن اللاتي لم يمارسو التدخين أبداً ٩٥٪. ويظهر أعلى معدل للتدخين لوحظ بين الفئات العمرية من ٢٥ إلى ٤٠ سنة، ٤١ إلى ٥٠ سنة، و٥١ إلى ٦٠، مع نسبة متساوية تقريبا (٢٦٪). إن التقارير المتعلقة بانتشار التدخين بين السكان الأردنيين تصدر بأرقام ونسب مختلفة. وتبين الدراسات أن معدل انتشار التدخين في الأردن كان ٢٩٪ في عام ٢٠٠٧، في حين أن التقرير في عام ٢٠١٠^(٣٧) يظهر زيادة إلى ٣٩٪ و ٤٠٪ في عام ٢٠١٦^(٣٨) (الشكل رقم ٢٨).

الشكل رقم ٢٨

التوزيع النسبي لمعدل انتشار التدخين للأعوام ٢٠١٦-٢٠٠٧ في الأردن



المصدر: دائرة الإحصاءات العامة، وزارة الصحة الأردنية، منظمة الصحة العالمية

المخدرات

لقد بين المسح أن اغلبية الأسر (٦٥٪) تجد أن ظاهرة الادمان متفشية بين الأطفال والمراهقين في المجتمع و ٦٧٪ ترى بانها متفشية بين طلاب الجامعات والشباب. ووفقا لمجموعات عمل تحليل السببية لخص الخبراء الأسباب المباشرة بأنها الرغبة في جني الأرباح بشكل سهل وسريع، والبطالة، وضعف الوعي بنتائج وآثار تعاطي المخدرات ومحاولة الهروب من الواقع. واما الأسباب الكامنه فتعود لوسائل الاعلام التي لا تظهر الوجه الحقيقي اما بتعظيم المشكلة أو تهويلها، والإضطرابات الامنية في المناطق المحيطة بالأردن، واما الأسباب الجذرية فتتلخص في ضعف الوازع الديني وضعف الوعي بتبعات تناول وانتشار المخدرات.

(٣٧) بنك المعلومات. دائرة الاحصاءات العامة. ٢٠١٦

(٣٨) المؤشرات الصحية. وزارة الصحة. ٢٠١٦. www.moh.gov.jo

الرياضة

لقد بين المسح أن ٧٦٪ من الأسر تعتبر بأن ممارسة الرياضة أمر ضروري. لكن على النقيض نجد أن ٨٨٪ من افراد الأسر لا يمارس الرياضة مطلقا مقابل ١١٪ يمارسون الرياضة. وتبين أن فقط ٥٪ هم ممن يمارسون الرياضة بشكل يومي مقابل ٣٪ اسبوعيا و ٣٪ شهريا مرة واحد على الأقل.

وبين المسح أيضا أن الألعاب الجماعية هي أكثر أنواع الرياضات ممارسة (٢٨٪) مقابل ٢٤٪ لرياضات أخرى و ١٣٪ لرياضات في الهواء الطلق و ١١٪ للعب القوي بينما كان التزلج وكرة المضرب والجمباز أقل من ٥٪.

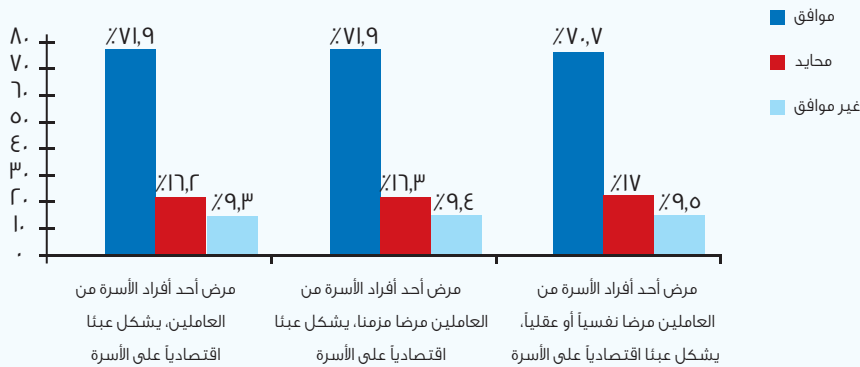
فيما كانت أماكن ممارسة الرياضة تختلف باختلاف النوع حيث ظهر أن ٤٦٪ ممن يمارسون الرياضة في الأماكن العامة مقابل ٢٠٪ داخل المنزل و ٨٪ داخل الصالات الداخلية و ٧,٥٪ في مراكز رياضية متخصصة.

العبء الاقتصادي للمرض والخدمات الصحية

لقد أظهر المسح أن ٩٠٪ من أرباب الأسريون أن الخدمات الصحية تشكل عبئا اقتصاديا على الأسرة وهو أكثر مما كانت عليه هذه النسبة في مسح الأسرة في عام ٢٠١٤ والتي وصلت الى ٧٥٪. وكذلك بين هذا المسح أن حوالي ٧٠٪ من أرباب الأسر يرون أن مرض أحد الافراد العاملين من افراد الأسرة أو مرض أحد افراد الأسرة مرضا مزمنًا أو مرض أحد افراد الأسرة مرضا نفسيا عقليا يشكل عبئا اقتصاديا على الأسرة (الشكل رقم ٢٩).

الشكل رقم ٢٩

التوزيع النسبي لاتجاهات الأسر نحو العبء الاقتصادي لمرض أحد افراد الأسرة .



المصدر: نتائج مسح أحوال الأسرة الأردنية، المجلس الوطني لشؤون الأسرة، ٢٠١٧.

أولويات القضايا الصحية

وفقا للمسح، فإن المستشفيات (١٧٪)، والتأمين الصحي (١٥٪)، والخدمات الطبية (١٤٪)، وخدمات المراكز الصحية (١١٪) كانت تحتل المراتب الأربعة الأولى في أولويات القضايا الصحية من وجهة نظر أرباب الأسر وتؤثر على معظم أفراد الأسرة. في حين أن الأمراض المزمنة (٢٪)، والكشف المبكر عن المرض (١٪) والصحة المدرسية (٠,٥٪) كان أدنى أولويات الخدمات الصحية (الجدول رقم ١٣).

الجدول رقم ١٣

التوزيع النسبي لأولويات الأسر بحسب القضايا الصحية

النسبة	القضية
١٧,٠	توفير المستشفيات
١٤,٧	التأمين الصحي
١٣,٥	تكلفة الخدمات الطبية
١١,٣	مراكز الرعاية الصحية
٧,٥	المطاعم
٦,٠	التدخين
٥,٦	خدمات تنظيم الأسرة
٥,٠	الأدوية والعلاجات
٤,٩	موظفو الرعاية الصحية
٤,٠	حوادث السيارات
٣,٥	الخدمات النفسية
٣,٥	خدمات علاج الإدمان
١,٩	الأمراض المزمنة
١,١	اجراء الفحوصات المبكرة للكشف عن الامراض
٠,٥	الصحة المدرسية
٠,٢	قضايا أخرى

المصدر: نتائج مسح أحوال الأسرة الأردنية، المجلس الوطني لشؤون الأسرة، ٢٠١٧



الخصائص التعليمية

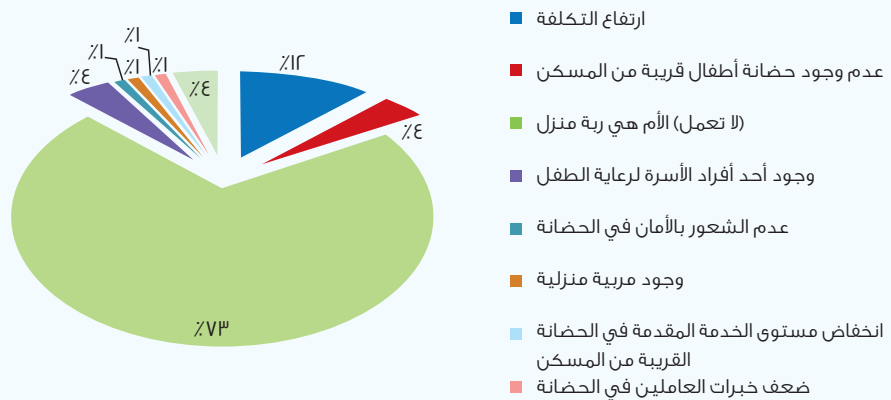
هذا الجزء من التقرير يستعرض الحالة التعليمية للأسرة وفقاً للفئة العمرية لأفرادها وخصوصيات كل مرحلة ومتطلباتها وأسباب الالتحاق بالمؤسسات التعليمية وتفضيلات الالتحاق. وكذلك الكلفة الإقتصادية والمقارنات بين قطاعات التعليم المتوفرة والخدمات المتوفرة في هذا المجال. وأيضا تم استعراض أولويات القضايا التعليمية من وجهة نظر الأسرة.

الحضانات

لقد أظهرت نتائج المسح وجود ٦٦٣ أسرة لديها أطفال في الفئة العمرية (٠-٤ سنوات)، أي ما يمثل ٢٩٪ من إجمالي عدد الأسر منهم ١٥٪ فقط مسجلين في الحضانات. وقد تبين في هذ المسح أن السبب الرئيسي وراء أن معظم الأطفال في الفئة العمرية (يوم-٤ سنوات) لم يسجلوا في دور الحضانة بحسب وجهة نظر الأسرة هو أن الأمهات ربات البيوت (٧٣٪)، وإلى ارتفاع تكلفة الحضانة ١٢٪، ومن ثم وجود فرد من أفراد الأسرة لرعاية الطفل في المنزل ٤٪. ووجد المسح أن ٢٥٪ من الأسر فقط تفضل إرسال أطفالها من عمر سنة إلى أربع سنوات إلى دور الحضانة. حيث أن فقط ٤٤٪ من الأسر تشعر بالأمان على أفرادها الذكور والإناث في الحضانات. (الشكل رقم ٣٠)

الشكل رقم ٣٠

التوزيع النسبي لأسباب الرئيسية لعدم إرسال الطفل للحضانة



المصدر: نتائج مسح أحوال الأسرة الأردنية، المجلس الوطني لشؤون الأسرة، ٢٠١٧

وعند طرح بدائل الحضانات في حال عدم تفرغ الأم لرعاية الأطفال من وجهة نظر الأسرة، بينت النتائج أن أكثر البدائل شيوعاً عن دور الحضانه (٥٦%) هو وجود أحد الاقرباء لرعاية الطفل، تليها الحضانه المنزلية (٢٠%)، ومن ثم الحضانه المؤسسية (١٢%) في حين كانت أدنى نسبة للخادمة ١%. وقد تبين أيضاً أن ٧٥% على الأقل من الأسر لا تفضل إرسال أبنائها إلى الحضانات بكافة أنواعها.

في سبيل النهوض بالمرأة على المستويات الوطنية وتمكين المرأة وتشجيعها على المشاركة في النشاط الإقتصادي وتوفير بيئة عمل ملائمة تم صياغة التشريعات التي توفر الحضانه في بيئة العمل فجاءت المادة ٧٢ من قانون العمل «على صاحب العمل الذي يستخدم ما لا يقل عن (٢٠) عاملة تهيئة مكان مناسب ليكون في عهدة مربية مؤهلة لرعاية أطفال العاملات الذين تقل أعمارهم عن (٤) سنوات، على أن لا يقل عددهم عن (١٠) أطفال» هذا وتبين من المسح أن دور الحضانه متوفرة في أماكن العمل لدى النساء العاملات وبنسبة ٤٧%. وتثبت هذه النسبة الإستجابة الجيدة للخطة الوطنية التي أوصت بزيادة المشاركة الاقتصادية.

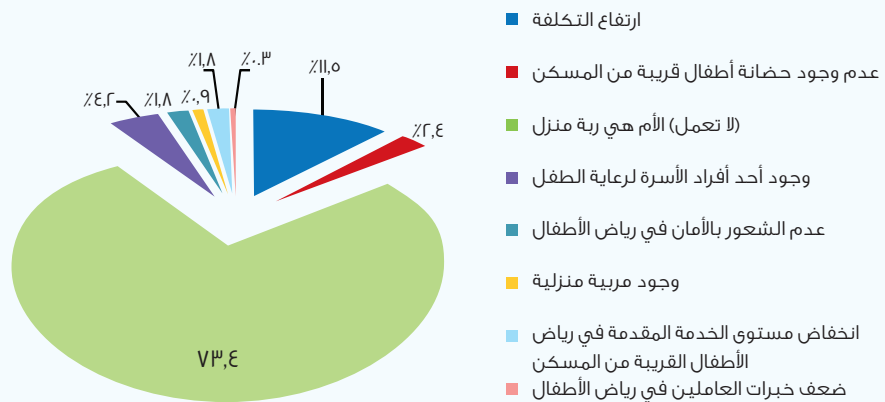
باستخدام التحليل الاحصائي كاي^٢ فقد تبين أن هناك فرق ذا دلالة احصائية بين تفضيل الأسرة للتحاق أطفالها بالحضانه وبين متوسط دخل الأسرة، حيث أن أكثرية الأسر التي لا تفضل ارسال أطفالها إلى الحضانه تقع في فئة الدخل المنخفض (أقل من ٣٦٦ دينار) بنسبة ٦٣%. وبالتحدث عن البدائل المناسبة والمتوفرة لدى الأسرة في الحضانه وفي حال عدم تفرغ الأم، فقد تبين أن ما يصل نسبته إلى ٦٠% من الأسر تفضل ارسال أطفالها عند أحد الأقارب في حال عدم تفرغ الأم، حيث أن الأسر التي تقع ضمن فئة الدخل (أقل من ٣٦٦ دينار) هي الأكثر تفضيلاً لإرسال أطفالها عند أحد الأقارب في حال عدم تفرغ الأم بنسبة تصل إلى ٣٤%. وقد تبين أيضاً أن ما نسبته ٧٥% على الأقل من الأسر لا تفضل ارسال أطفالها إلى الحضانه المنزلية أو التجارية أو المؤسسية أو تركهم عند الخادمة في حال عدم تفرغ الأم، حيث أن الأسر التي تقع ضمن فئة الدخل (أقل من ٣٦٦ دينار) هي الأكثر رفضاً لإرسال أطفالها إلى الحضانه المنزلية أو التجارية أو المؤسسية أو تركهم عند الخادمة في حال عدم تفرغ الأم بنسبة لا تقل عن ٣٤%.

رياض الأطفال

لقد أظهرت بيانات المسح أن ٣٣٨ عائلة لديها أطفال في الفئة العمرية (٤ - ٥ سنوات) وتمثل ١٥٪ من الأسر. وأظهرت النتائج أن ٢٤٪ من الأطفال مسجلين في الروضة. وهذا يمثل انخفاضا في عدد الأطفال المسجلين في الروضة مقارنة مع التقرير السابق (٢٠١٤) الذي بلغ ٣٧٪. وبين المسح أيضا أن ٢٥٪ فقط من أسر الأطفال في الفئة العمرية (٤ - ٥ سنوات) يشاركون في أنشطة رياض الأطفال. أما عن الأسباب الرئيسية لعدم ارسال الطفل لرياض الأطفال من وجهة نظر الأسرة هو وجود الأم لرعاية الأطفال ٧٣٪ وإرتفاع تكلفة الروضة ١٢٪ و٤٪ يعود لوجود أحد أفراد الأسرة لرعاية الأطفال، و٢٪ لعدم وجود روضة أطفال بالقرب من مكان المنزل. الأمر الذي يدل على عدم الاهتمام بهذه المرحلة العمرية من حياة الأطفال وأهمية التعليم (الشكل رقم ٣١). وكان أكثر البدائل شيوعا لرياض الأطفال في حال عدم تفرغ الأم هو الأقارب بنسبة ٩٥٪، تليها الروضة المنزلية بنسبة ٢٣٪. وكانت أقل البدائل شيوعا لرياض الأطفال هي الخادمة بنسبة ٢٪، تليها المربية الخاصة بنسبة ٥٪. هذا ومن الجدير بالذكر انه بحسب النتائج فان ٤٥٪ فقط من الأسر تشعر بالامان على أفرادها الذكور والإناث في رياض الأطفال (في سؤال آخر غير مبين في الشكل).

الشكل رقم ٣١

التوزيع النسبي لأسباب عدم إرسال الافراد من عمر ٤ - ٥ لرياض الأطفال



المصدر: نتائج مسح أحوال الأسرة الأردنية، المجلس الوطني لشؤون الأسرة، ٢٠١٧

بموجب قانون التربية والتعليم وتعديلاته رقم ٣ لسنة ١٩٩٤،^(٣٩) فإن مرحلة رياض الأطفال مدتها سنتان على الأكثر. وتهدف مرحلة رياض الأطفال إلى ايجاد بيئة مناسبة تهدف إلى تهيئة تربية متوازنة للطفل بحيث تشمل الجوانب الجسدية والفكرية والروحية والوجدانية التي تنعكس إيجاباً على الطفل وبحسب الإحصائيات الوطنية تبلغ نسب الالتحاق بالروضه للذكور ٣٣,٤٪ وللإناث ٣٢,٣٪.^(٤٠)

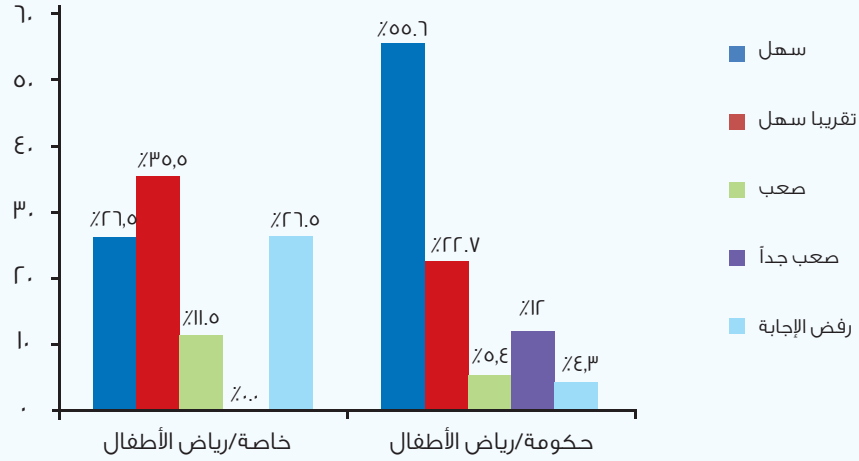
من حيث توفر رياض الأطفال، تشير النتائج إلى أنها كانت متوفرة بنسبة ١٩٪ للحكومية و٢٠٪ للخاص مقابل الفجوة بين التوفر والحاجة فكانت الحاجة لهذه الخدمات ٨٥٪ لرياض الأطفال الحكومية و٨٢٪ لرياض الأطفال الخاصة. وهذا يمثل إنخفاض كبير في توفر رياض الأطفال العامة مقارنة بالتقرير السابق الذي كان متاحاً بنسبة ٤٩٪ للحكومية و٦٩,٥٪ للخاصة (تقرير الأسرة ٢٠١٤). وكان متوسط المسافة في هذا المسح بين مكان الإقامة ورياض الأطفال الخاصة ٣,٤ م، مقارنة بروضة الأطفال الحكومية التي بلغت ٢,٠ م. وأظهر المسح أن ٢٥٪ من أسر الأطفال في الفئة العمرية (٤ - ٥ سنوات) كانوا يشاركون في أنشطة رياض الأطفال. وأظهر المسح أن النشاط الأكثر شيوعاً في الأسرة هو المشاركة في اجتماعات أولياء الأمور بنسبة ٤٪، في حين أن النشاط الأدنى كان توفير الأسرة المواد اللازمة لنشاط الأطفال بنسبة ٣٪.

وفيما يتعلق بالمسافة إلى الخدمات التعليمية، أظهر التحليل أن المسافة تختلف باختلاف مستوى التعليم. فقد تبين أن رياض الأطفال الحكومي اقرب بكثير من الخاص (٠,٢ مقابل ٠,٤٨ كم) مع العلم بعدم توافر رياض الأطفال في جميع المدارس الحكومية. (الشكل رقم ٣٢)

(٣٩) قانون التربية والتعليم وتعديلاته رقم ٣ لسنة ١٩٩٤ - المنشور على الصفحة ٦٠٨ من عدد الجريدة الرسمية رقم ٣٩٥٨ بتاريخ ١٩٩٤/٤/٢.
(٤٠) وزارة التربية والتعليم، التقرير الإحصائي الدراسي للعام ٢٠١٥/٢٠١٦.

الشكل رقم ٣٢

التوزيع النسبي للأسر بحسب امكانية الوصول للخدمات التعليمية (رياض الاطفال)



المصدر: نتائج مسح أحوال الأسرة الأردنية، المجلس الوطني لشؤون الأسرة، ٢٠١٧

المدارس الأساسية والثانوية

لا بد من الإشارة الى أن التعليم الأساسي يعد قاعدة للتعليم ويهدف إلى تحقيق الأهداف العامة للتربية. وفي هذه المرحلة يكون التعليم إلزامي ومجاني في المدارس الحكومية. والتعليم الثانوي يتألف من مسارين أساسيين. المسار الأول هو التعليم الثانوي الشامل، والمسار الثاني هو التعليم الثانوي التطبيقي.^(٤١)

لقد أظهرت الإحصاءات الوطنية لدائرة الإحصاءات العامة (٢٠١٦)^(٤٢) أن عدد طلاب المدارس الأساسية، قد ارتفع من عام ٢٠١٢ إلى عام ٢٠١٦ (من ١٣٩٦٣ إلى ١٥٩٤٥٠). في حين أن هناك انخفاضا كبيرا في تعداد طلاب المدارس في المرحلة الثانوية (٢١٥٣٠٠ إلى ١٨٩٢٠٠). ومع ذلك، فقد زاد عدد معلمي المدارس الأساسية وانخفض متوسط عدد الطلبة في كل فصل (الجدول رقم ١٤).

(٤١) قانون التربية والتعليم وتعديلاته رقم ٣ لسنة ١٩٩٤ - المنشور على الصفحة ٦٠٨ من عدد الجريدة الرسمية رقم ٣٩٥٨ بتاريخ ١٩٩٤/٤/٢.

(٤٢) التعداد العام للسكان والمساكن. دائرة الإحصاءات العامة ٢٠١٦

الجدول رقم ١٤ الوضع التعليمي في الأردن

المرحلة الثانوية			المرحلة الأساسية			السنة
معدل طالب/معلم	عدد المعلمين	عدد الطلبة	معدل طالب/معلم	عدد المعلمين	عدد الطلبة	
١,٧	١٧٧	١٨٩٢	١٦,٧	٩٥٣	١٥٩٤٥	٢٠١٥/١٦
٧,١	٢٩٣	٢٠٧٨	١٩,٤	٧٩٩	١٥٥٣٤	٢٠١٤/١٥
٩,٤	٢٣٠	٢١٥٣	١٧,٨	٨٥٣	١٥١٣٧	٢٠١٣/١٤
٩,٤	٢٣٣	٢١٨٨	١٧,٥	٧٩٨	١٣٩٦٣	٢٠١٢/١٣

المصدر: دائرة الإحصاءات العامة، التقرير الإحصائي السنوي ٢٠١٦.

ويعد قطاع التعليم المدرسي أحد القطاعات الرئيسية للدولة، الذي يعكس تقدم الدولة ويتمتع سكان الأردن بمستوى تعليمي مرتفع مقارنة مع سكان كثير من الدول النامية وحتى المتقدمة إقتصاديا. ويظهر مؤشر الأمية بين السكان تحسن ملحوظ فقد بلغ معدل الأمية لعام ١٩٦١ ٦٨ ٪، وانخفض إلى ٩ ٪ في عام ٢٠٠٤، وانخفض إلى ٧ ٪ في عام ٢٠١١ ليصل إلى ٣ ٪ في عام ٢٠١٧.

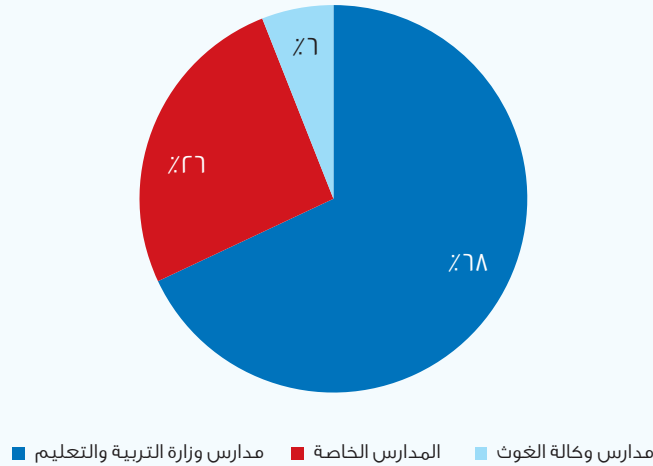
لقد بين التحليل الإحصائي للعينة من الأفراد من هم من عمر ٦ إلى ١٦ سنة والبالغ عددهم ٢٠٣٤ فردا أن الغالبية العظمى من الأفراد على مقاعد الدراسة وفي المرحلة الأساسية تحديدا وبنسبة ٨٦ ٪ بينما كانت ما نسبتهم ٨,٥ ٪ يستطيع الكتابة والقراءة وان منهم ١,٢ ٪ أقي لا يقرأ ولا يكتب. مع الأخذ بعين الاعتبار أن المسح شمل كل من هو في عمر ٦ سنوات وأكبر والذي قد يعني أن هذه النسبة من عدم القراءة والكتابة قد تكون مرتبطة بعمر الفرد.

أظهر المسح الحالي أن ٨٦ ٪ من الأطفال في عمر المدارس ملتحقين بالمدارس بينما هنالك ١٤ ٪ غير ملتحق بالمدارس. وأن ما نسبته ٨٢ ٪ من الأطفال ملتحقين بمدارس حكومية مقابل ١٤ ٪ في مدارس خاصة و٣ ٪ في وكالة الغوث وأقل من ١ ٪ في مدارس

الثقافة العسكرية وتعليم غير نظامي. وتبين أن السبب الرئيس للالتحاق بمدرسة حكومية هو ارتفاع تكاليف المدارس الخاصة ٨٠٪ بينما كان سبب عدم وجود مدارس خاصة قريبة من مكان السكن يمثل ما نسبته ٨٪ وأن ٨٪ كان السبب هو أن التدريس في المدارس الحكومية أفضل من الخاصة. وبمقارنة هذه النتائج مع الإحصائيات الوطنية الخاصة بتوزيع الطلبة على المدارس، نجد أن ما نسبته ٦٨٪ من الطلاب في المدارس التابعة للقطاع الحكومي، و٢٦٪ في القطاع الخاص و٦٪ في المدارس التابعة لوكالة الغوث. (الشكل رقم ٣٣)

الشكل رقم ٣٣

التوزيع النسبي للطلبة حسب نوع المدرسة ٢٠١٥-٢٠١٦

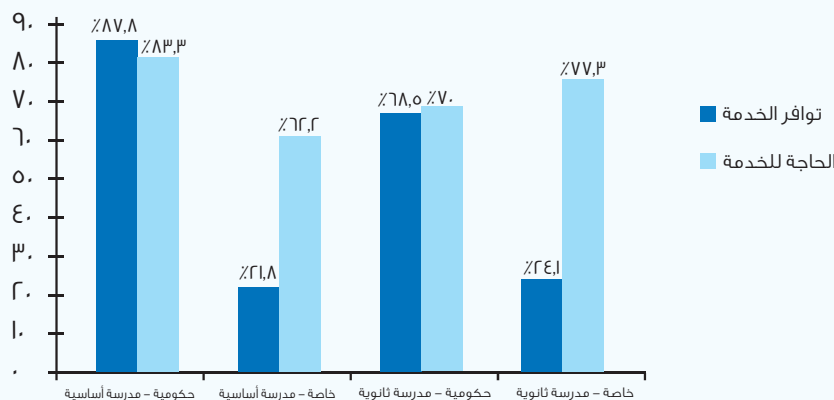


المصدر: وزارة التربية والتعليم، التقرير الإحصائي الدراسي للعام ٢٠١٦/٢٠١٥.

أما إتجاهات الأسر نحو المناهج الدراسية فإن ٤٢٪ فقط من الأسر تجد المناهج الدراسية الحالية تتماشى مع ثقافة المجتمع الأردني. ووفقا للمسح كانت المدارس الحكومية الأساسية على رأس الخدمات المتاحة حوالي ٨٨٪، في حين أن المدارس الثانوية الخاصة كانت أقل من ٢٥٪. علاوة على ذلك، بين المسح أن الحاجة لهذه الخدمات هي بنسب أعلى من توافرها ولمعظم الخدمات التعليمية. (الشكل رقم ٣٤)

الشكل رقم ٣٤

التوزيع النسبي للأسر بحسب الحاجة للخدمات التعليمية وتوافرها

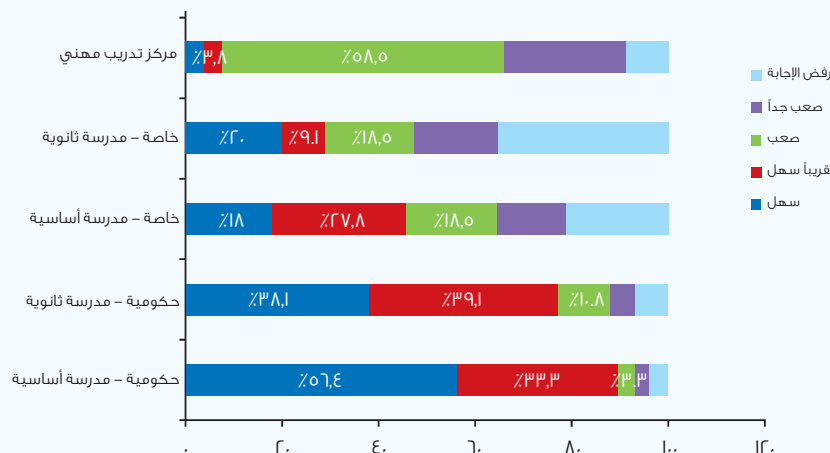


المصدر: نتائج مسح أحوال الأسرة الأردنية، المجلس الوطني لشؤون الأسرة، ٢٠١٧

وبالإضافة إلى التوافر، تم سؤال الأسرة عن الوصول إلى الخدمات. وأظهر التحليل أن المدارس الحكومية (الأساسية) كانت أسهل الخدمات التعليمية للوصول (٥٦٪). وفي حين كانت مراكز التدريب المهني والمدارس الخاصة الأساسية هي أدنى الخدمات التعليمية المتاحة على الإطلاق (٤٪ و ١٨٪ على التوالي) (الشكل رقم ٣٥).

الشكل رقم ٣٥

التوزيع النسبي للأسر بحسب امكانية الوصول للخدمات التعليمية.



المصدر: نتائج مسح أحوال الأسرة الأردنية، المجلس الوطني لشؤون الأسرة، ٢٠١٧

وفيما يتعلق بالمسافة إلى الخدمات التعليمية، أظهر التحليل أن المسافة تختلف باختلاف مستوى التعليم. على سبيل المثال، كان متوسط المسافة إلى المدارس الحكومية الثانوية ٩,٩ كم، في حين بلغت المدارس الحكومية الأساسية ٧,٨ كم. على الرغم من أن الخدمات الأخرى، ولا سيما المدارس الخاصة، مسافتها أقل من المتوسط، فإن الرقم لا يعكس سوى الخدمات المتاحة، ولكن الوصول لهذه المدارس كما ذكرنا سابقاً كان الأصعب مقارنة بالأنواع الأخرى (الجدول رقم ١٥).

الجدول رقم ١٥

توزيع المسافة إلى الخدمات التعليمية بحسب الخدمة

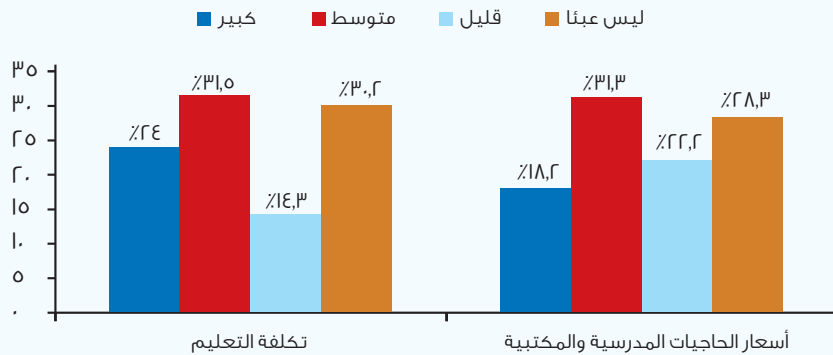
المسافة x ١٠٠٠ م	خدمات
٧,٨	المدرسة الأساسية الحكومية
٩,٩	المدرسة الثانوية الحكومية
١,٨	مدرسة أساسية خاصة
١,٩	مدرسة ثانوية خاصة
٢,٠	مركز التدريب المهني

المصدر: نتائج مسح أحوال الأسرة الأردنية، المجلس الوطني لشؤون الأسرة، ٢٠١٧.

هذا وتجد ٥٥٪ من الأسر بأن تكلفة التعليم (الرسوم الدراسية) مرتفعة (عبء كبير ومتوسط)، بينما ٥٠٪ منهم يعتبرون تكلفة (النقل، المستلزمات المدرسية، الخ) والحاجيات المدرسية متوسطة إلى عالية (الشكل رقم ٣٦).

الشكل رقم ٣٦

التوزيع النسبي للعبء الاقتصادي للتعليم.



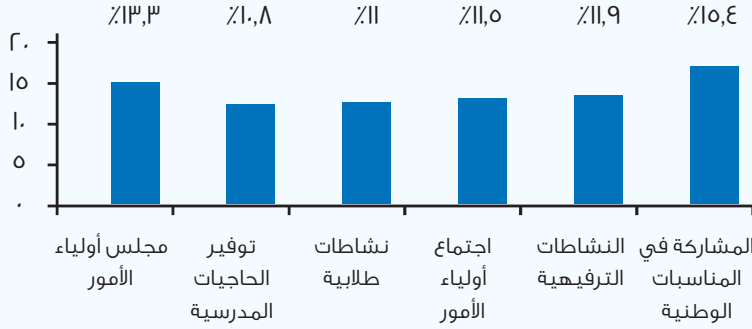
المصدر: نتائج مسح أحوال الأسرة الأردنية، المجلس الوطني لشؤون الأسرة، ٢٠١٧.

الأنشطة المدرسية

أما عن مشاركة الأسر في الأنشطة المدرسية فهي منخفضة فنجد أن ما يقارب نسبته ٣٤٪ فقط ممن لديهم أطفال من عمر ستة إلى ثمانية عشر سنة يشاركون في نشاطات المدرسة المختلفة. وقد بين المسح أن أكثر الأنشطة التي تشارك فيها الأسرة هي المشاركة في مجلس أهالي الطلبة (١٣٪) وحضور اجتماعات أولياء الأمور بنسبة ١٢٪، بينما كان أقل نشاط تشارك فيه الأسرة هو المساهمة العينية بنسبة ١١٪. وهذه النسبة انخفضت عن النسبة في المسح السابق (٢٠١٤) والتي كانت ٤٠٪ من الأسر. (الشكل رقم ٣٧).

الشكل رقم ٣٧

التوزيع النسبي لمشاركة الأسرة في الأنشطة المدرسية.*



* كل عامود يمثل ١٠٠٪

المصدر: نتائج مسح أحوال الأسرة الأردنية، المجلس الوطني لشؤون الأسرة، ٢٠١٧. * كل عامود يمثل ١٠٠٪

الدروس الخصوصية والتدريس المنزلي

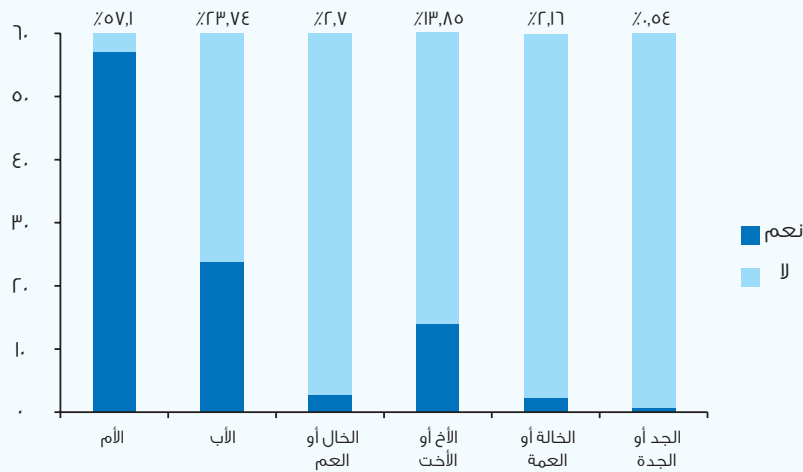
وفقا للمسح الميداني قد تبين أن ما يقارب نسبته ١٠٪ من الأسر التي لديها أطفال من ٦ إلى ١٨ سنة لديها طفل واحد على الأقل يحصل على تدريس منفرد في المنزل، وأنه أن ما يقارب نسبته ٢٪ من نفس الأسر لديها طفل واحد على الأقل يحصل على تدريس جماعي في المنزل، وأن ما يقارب نسبته ٤٪ في نفس الأسر لديها طفل واحد على الأقل يحصل على تدريس من مركز تدريس ودروس تقوية خلال المدرسة. ولكن لم يتم الاستيضاح بشكل أوسع في هذا المجال فيما يتعلق بالكلف المالية المترتبة على الدروس الخصوصية. ويبين الإختبار الإحصائي كاي ٢ أنه يوجد فرق ذو دلالة احصائية بين تلقي الأفراد من ٦ إلى ١٨ سنة تدريس خاص منفرد في المنزل وبين متوسط

دخل الأسرة، حيث أنه وباستخدام التحليل أن الأفراد من ٦ إلى ١٨ سنة الموجودين في أسر تقع ضمن فئة الدخل المتوسط المنخفض (من ٥٠٠ إلى ٧٥٠ دينار) هم الأكثر حصولاً على تدريس خاص منفرد في المنزل بنسبة ٣٣,٣٪. وقد تبين أيضاً باستخدام التحليل الإحصائي كاي ٢ أنه يوجد فرق ذا دلالة إحصائية بين تلقي الأفراد من ٦ إلى ١٨ سنة دروس تقوية من خلال المدرسة وبين متوسط دخل الأسرة، حيث أن الأفراد من ٦ إلى ١٨ سنة الموجودين في أسر تقع ضمن فئة الدخل المنخفض (أقل من ٣٦٦ دينار) هم الأكثر حصولاً على دروس تقوية من خلال المدرسة بنسبة ٢٥,٦٪ (١٢ فرد).

وقد أوضحت نتائج المسح أن ١٤٪ من الأسر يسهم فيها الأخ أو الأخت في التدريس المنزلي وكانت الأم هي الأكثر مساهمة في التدريس المنزلي بنسبة ٥٧٪، والأب بنسبة ٢٤٪ بينما الجد أو الجدة هم الأقل مساهمة في التدريس المنزلي بنسبة ١٪ (الشكل رقم ٣٨).

الشكل رقم ٣٨

التوزيع النسبي لمساهمة الأسرة في التدريس المنزلي



المصدر: نتائج مسح أحوال الأسرة الأردنية، المجلس الوطني لشؤون الأسرة، ٢٠١٧

عمالة الأطفال والتسرب المدرسي

الجدير بالذكر أن الأردن صادق على اتفاقية الأمم المتحدة الخاصة بحقوق الطفل في أيار من عام ١٩٩١ والتي تنص في المادة ٣٢ على أن «كل طفل يملك الحق في أن يكون

محمياً من الاستغلال الاقتصادي»، كما وصادق الأردن على اتفاقية منظمة العمل الدولية رقم ١٣٨ في عام ١٩٩٧، والتي وضعت حداً أدنى لسن العمل هو سن إتمام التعليم الإلزامي والذي لا يجوز أن يقل عن الخامسة عشرة، كما منعت تشغيل الأطفال حتى سن الثامنة عشرة في الأعمال التي يحتمل أن تعرض للخطر صحة أو سلام أو أخلاق الأحداث بسبب طبيعتها أو الظروف التي تؤدي فيها. وصادق الأردن على اتفاقية منظمة العمل الدولية رقم ١٨٢ في عام ٢٠٠٠، وذلك للحث على القضاء على أسوأ أشكال عمل الأطفال أولاً تمهيداً للقضاء التام والكلي على أشكال عمل الأطفال. ومنذ أن صادق الأردن على المواثيق والاتفاقيات الدولية بخصوص عمل الأطفال، عملت الحكومة. بتنفيذ العديد من المبادرات في محاولة للحد من هذه المشكلة. فقد استحدثت وحدة لمكافحة عمل الأطفال في وزارة العمل عام ١٩٩٩. ومن ثم قام المجلس الوطني لشؤون الأسرة بالعمل على إعداد الإطار الوطني لمكافحة عمل الأطفال وإقراره من رئاسة الوزراء، وهو وثيقة وطنية توضح أدوار ومسؤوليات المؤسسات ذات العلاقة لسحب الأطفال من سوق العمل وإعادةتهم إلى مقاعد الدراسة والمجلس الان في طور تحديثه وتعديله ليتواءم مع التطورات التشريعية. هذا ويمنع قانون العمل^(٤٣) في المادة ٧٣ تشغيل الحدث الذي لم يكمل السادسة عشرة من عمره بأي صورة من الصور. وفي المادة ٧٤ تشغيل الحدث الذي لم يكمل الثامنة عشر من عمره في الأعمال الخطرة أو المرهقة أو المضرة بالصحة. وتم تحديد هذه الأعمال في قرار وزير العمل الخاص بالأعمال الخطرة أو المرهقة أو المضرة بالصحة للأحداث لسنة ٢٠١١. ونظرا لأهمية توفير حماية للأطفال العاملين اعتبر قانون الاحداث رقم ٣٢ لسنة ٢٠١٤،^(٤٤) والذي توسع في فئات الأحداث المحتاجين للرعاية والحماية بشمول الأحداث العاملين والذي ترتب عليه انشاء قسم خاص في وزارة التنمية الاجتماعية.

أما فيما يخص التسرب المدرسي والذي يعرف على انه ترك الطالب المدرسة في مرحلة تعليمية لاي سبب من الأسباب قبل نهاية المرحلة التعليمية. فقد أكد الدستور الأردني لعام ١٩٥٢ في المادة ٢٠ على إلزامية التعليم حيث نصت على التعليم الابتدائي الزامي للأردنيين وهو مجاني في مدارس الحكومة، وتنص المادة ١٠/أ من قانون التربية والتعليم^(٤٥) على أن التعليم الأساسي للأفراد من ٦ إلى ١٦ سنة تعليم الزامي ومجاني في المدارس الحكومية. إلا أن آلية الإلزام غير واضحة في القوانين، وتعريف التسرب غير واضح والعقوبات المترتبة على مخالفة الإلزامية غير محددة. ويمكن تعريف التسرب المدرسي على أنه غياب الطلبة دون عذر أو بعذر غير مقبول عن المدارس.

(٤٣) قانون العمل الأردني وتعديلاته رقم ٨ لعام ١٩٩٦

(٤٤) قانون الاحداث رقم ٣٢ لسنة ٢٠١٤.

(٤٥) قانون التربية والتعليم رقم ٣ لسنة ١٩٩٤

اظهرت نتائج المسح الحالي أن ٨٦٪ من الأطفال في عمر المدارس ملتحقين بالمدارس بينما هنالك ١٤٪ غير ملتحق بالمدارس، بينما الأفراد الذين يعملون سواء بأجر أو بغير أجر عند اسرهم لم يتجاوزوا نسبة ١٪ من مجموع الأفراد. أما عن إتجاهات الأسر حول عمل الأطفال فنجد أن ٦٣٪ من الأسر فقط لا يفضلون عمل الأطفال الذكور. ووفقاً للمسح فإن وجود التسرب المدرسي عند الأبناء الذكور أكثر انتشاراً في عينة الأسر التي لديها أطفال من ٦ إلى ١٨ سنة بنسبة ٤٪ من انتشاره عند الإناث في نفس العينة بنسبة ١,٥٪. أما بالنسبة لحجم التسرب عند الذكور فقد كان مرة واحدة في الاسبوع بنسبة ١٪ ومن مرة الى ثلاث مرات في الاسبوع بنسبة ٠,٢٪، وأما حجم التسرب عند الإناث فقد كان مرة واحدة في الاسبوع بنسبة ٠,١٪. مع أهمية الأخذ بعين الاعتبار بأن قضية التسرب قضية مخفية قد لا يعلم أرباب الأسر بوجودها لدى أبناء اسرهم. وتشير الإحصاءات الوطنية^(٤٦) أن نسب الالتحاق للصفوف الأساسية هي ٩٦,٩٪ للذكور و ٩٧,٣٪ للإناث وان نسب التسرب جدا منخفضة ولا تذكر فهي اقل من ١٪ وتبلغ للإناث ٠,٢٧٪ وللذكور ٠,٢٤٪.

وفقاً للمسح فإن الأسباب التي أدت للتسرب عند الأسر التي تعاني منها هو أن المدارس لا تتواصل مع الأسر بشكل جيد حول تسرب الأبناء بنسبة ٧٦٪، يليه (العملية التعليمية من منهاج ومدرسين) تنفر الطلبة من المدرسة بنسبة ٥٥٪. بينما كانت الوصول حديثاً للبلد كأحد أسباب للتسرب المدرسي الأقل انتشاراً بنسبة ٧٪ وعدم الاستقرار بالسكن في مكان واحد (١٠٪) والأسباب الصحية يليها (الوضع الاقتصادي للأسرة والزواج المبكر) بنسبة ١٤٪. وباستخدام التحليل الإحصائي كاي^٢ تبين وجود فرق ذا دلالة احصائية بين وجود مشكلة التسرب لدى الأولاد الذكور وبين متوسط دخل الأسرة، حيث أن الأسر التي لديها أفراد من ٦ إلى ١٨ سنة والتي تقع ضمن فئة الدخل المتوسطة المنخفضة (من ٥٠٠ إلى ٧٥٠ دينار) هم الأكثر معاناة من مشكلة تسرب الأبناء الذكور من المدرسة بنسبة ٤١٪ (١١ فرد).

التعليم العالي

لقد أظهرت نتائج المسح أن ١٢٪ من الأفراد ملتحقين بمؤسسات تعليم عالي يمثلون ما نسبته ٨٪ من مجموع العينة. حيث تعتبر هذه النسبة مؤشراً على إنخفاض ملحوظ في نسبة المشتركين بأحد مؤسسات التعليم العالي مقارنة بالتقرير السابق والتي كانت ٢١٪، وتبين أن ٨٣٪ منهم ملتحق بجامعة أو كلية حكومية بينما نسبة الملتحقين

(٤٦) وزارة التربية والتعليم، التقرير الإحصائي الدراسي للعام ٢٠١٥/٢٠١٦.

بالجامعات والكليات الخاصة تمثل ما نسبته ١٥٪ ومراكز التدريب المهني ٢٪. وقد عزا عدم التحاق الأفراد بالجامعات والكليات الخاصة لأسباب كان أبرزها ارتفاع تكاليف الجامعات والكليات الخاصة (٤٥٪) وان من يعتقد أن مستوى التعليم في الجامعات والكليات الحكومية أفضل مثلت نسبتهم ٢٤٪ بينما عزا ٩٪ السبب لوجود الانضباط أكثر في الجامعات والكليات الحكومية.

وفيما يتعلق بالمستوى التعليمي للأفراد من عمر ١٦ سنة فما فوق فقد بينت نتائج المسح الميداني أن نسبة الأفراد الذين أنهوا المرحلة الثانوية هي الأكثر تمثيلاً وبنسبة ٢٤٪. وقد كانت أقل النسب تمثيلاً هم الأفراد الذين يحملون درجة الدكتوراه (٢٪) والذين يحملون درجة الدبلوم العالي (٣،٠) والتلمذة المهنية (١٪). بينما كانت التلمذة المهنية هي الأقل تكراراً في التقرير السابق بنسبة ٣،٠٪ والثانوية العامة هي الأكثر تكراراً ٤١٪.

أما عن قرار اختيار التخصص (الثانوية، الجامعة، الكلية، الدراسات العليا) للطلاب الذكور فقد تبين أن القرار يتخذه على الأغلب صاحب العلاقة نفسه لدى ٤٩٪ من الأسر، وأن قرار اختيار التخصص (الثانوية، الجامعة، الكلية، الدراسات العليا) للبنات الانثى يعود أيضاً إليها بنسبة ٤٨٪ من الأسر (الجدول رقم ١٦).

الجدول رقم ١٦

التوزيع النسبي للأسر بحسب متخذي القرارات التعليمية

النسبة	قرار اختيار التخصص
٦,٤	يعود قرار اختيار التخصص (الثانوية، الجامعة، الكلية، الدراسات العليا) للطلاب.
٣,٥	الزوج الام
٢٢,٦	الأب والأم معاً
٣,٦	الأبناء أو أحدهم
٩,٧	جميع أفراد الأسرة
٤٨,٥	صاحب العلاقة نفسه
٤,٩	رفض الاجابة

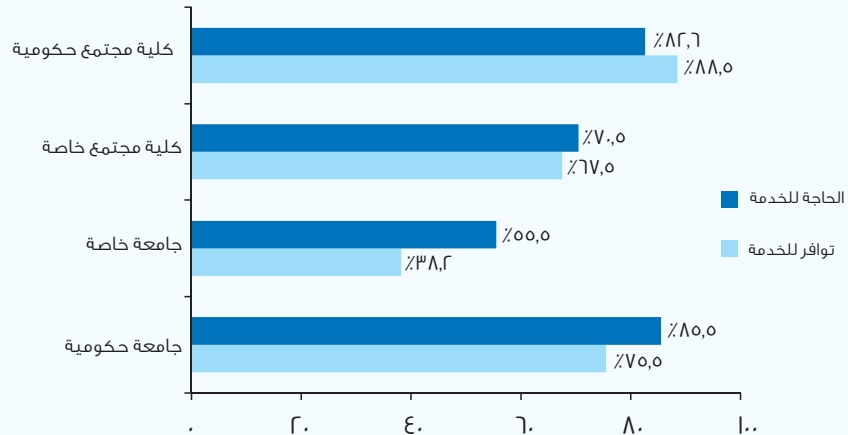
٦,٧	الزوج الاب	يعود قرار اختيار التخصص (الثانوية، الجامعة، الكلية، الدراسات العليا) للطالبة.
٢,٤	الزوجه الام	
٢٣,٣	الأب والأم معاً	
٣,٨	الأبناء أو أحدهم	
٩,٩	جميع أفراد الأسرة	
٤٨,٤	صاحب العلاقة نفسها	
٥,٢	رفض الاجابة	

المصدر: نتائج مسح أحوال الأسرة الأردنية، المجلس الوطني لشؤون الأسرة، ٢٠١٧

ووفقاً للتحليل، أعرب أرباب الأسر عن مواقفهم من توافر الخدمات التعليمية على جميع المستويات. وكانت أكثر الخدمات المتاحة هي كليات المجتمع الحكومية (٨٩٪) تليها الجامعات الحكومية (٧٦٪) وأقلها انتشارا الجامعات الخاصة (٣٨٪) أما من حيث أكبر الفجوات بين الحاجة للخدمة وتوافرها نجدها للجامعات الخاصة فالحاجة للخدمة (٥٦٪) يزيد عن توافرها وأيضا للجامعات الحكومية (٨٦٪) أما اللافت للانتباه بان الحاجة لكليات المجتمع (٨٣٪) تقل عن توافرها (٨٩٪) بمعنى أن الأسر لا تحتاج إليها مع وجودها وتوافرها، (الشكل رقم ٣٩).

الشكل رقم ٣٩

التوزيع النسبي للأسر بحسب الحاجة للخدمات التعليمية وتوافرها



المصدر: نتائج مسح أحوال الأسرة الأردنية، المجلس الوطني لشؤون الأسرة، ٢٠١٧

أما عن إتجاهات الأسر نحو التعليم نجد أن ٦٠٪ من الأسر توافق على أن التعليم مجدي اقتصادياً. و٦٥٪ من الأسر تجد أن خريجي الدراسات العليا (ماجستير ودكتوراه) قادرون على المنافسة في سوق العمل في القطاع الخاص في الأردن مقابل ٦٤٪ من خريجي الدراسات العليا (ماجستير ودكتوراه) قادرون على المنافسة في سوق العمل خارج الأردن. في حين أن ٦٠٪ من الأسر وافقت على أن خريجي الجامعات قادرين على المنافسة في سوق العمل في القطاع الخاص في الأردن بنسبة أعلى مقارنة بالتنافس خارج الأردن (٥٤٪). هذا وتجد فقط ٤٩٪ من الأسر بأن التخصصات الحالية المطروحة وعلى عدة مستويات تغطي سوق العمل.

العنف في البيئات التعليمية

فيما يتعلق بالعنف في المدارس والجامعات، أظهر المسح أن ٧٤٪ من أرباب الأسر يرون أن العنف يحدث في المدارس و٧٩٪ في الجامعات رغم أن معظم أرباب الأسر يعتقدون أن العنف ليس سائداً في الجامعات. وللأسر التي اجابت بانتشاره في المدارس (٢٩٪) أشارت أن العنف الجسدي هو الأكثر انتشاراً (٧٤٪)، يليه النفسي (١٧٪) وللأسر التي أشارت بانتشار العنف في الجامعات (٣٣٪) فبرأيها كانت أكثر الأنواع انتشاراً هو العنف الجسدي (٧٩٪) و(١١٪) للعنف النفسي. وجد أن (٤٦٪) من الأسر يعتقدون أن المعلمين ليس لديهم الحق في ضرب الطلبة، مقابل (٢٧٪) لا يتفقون على هذا الأمر، و(٢٤٪) من أرباب الأسر ليس لديهم رأي وهو ما يشكل اتجاهها سلبياً.

أما عن المشاركة الفعلية في مشاجرات داخل الجامعات أو المدارس فقد أوضح المسح أن ٣٪ (٥٩ أسرة) قد شارك أحد أفرادها على الأقل في مشاجرة في المدرسة، وأن ٥٪ (١٢ أسرة) قد شارك أحد أفرادها على الأقل في مشاجرة في الجامعة.

أما عن ممارسات العنف تجاه الأطفال داخل المدرسة فقد كانت الحالات قليلة جداً إذ تعرض ٩٪ من أطفال الأسر إلى عنف من قبل المعلم أو المدير أو أي أحد من أعضاء الهيئة التدريسية ومن هذه الحالات نجد أن ٣٤٪ منها عنف جسدي و٤٤٪ لفظي و٥٪ من الأسر تعرض أحد أبنائها لعنف في المدرسة من قبل طلاب المدرسة، من هذه الحالات كانت النسبة الأكبر للعنف الجسدي (٤٤٪) ومن ثم اللفظي (٣٣٪) يليه المالي (١٣٪). وأن ٣٪ قد تعرض أحد أبنائها لعنف في المدرسة من قبل أحد موظفي المدرسة كالاذن والحارس والمحاسب، و٢٪ قد تعرض أحد أبنائها لعنف في المدرسة من قبل شخص من خارج المدرسة. و(الجدول رقم ١٧).

الجدول رقم ١٧

التوزيع النسبي لانتشار العنف في البيئة المدرسية بحسب المعتدي ونوع اللعن

النسبة المئوية	نوع الايذاء	النسبة المئوية	الجهة التي قامت بالإيذاء
٣٤,١	جسدي	٨,٧	نعم
٤٤,٢	لفظي	٨٩,١	لا
٨,٣	مالي (ابتزاز)	١,٠	رفض الاجابة
١,٢	جنسي	١,٢	لا أعرف
١٢,١	نفسي		
٤٣,٩	جسدي	٥,٠	نعم
٣٢,٧	لفظي	٩٢,٠	لا
١٢,٨	مالي (ابتزاز)	١,٣	رفض الاجابة
١,٨	جنسي	١,٧	لا أعرف
٨,٧	نفسي		
٩,٧	جسدي	٣,١	نعم
٥٥,١	لفظي	٩٤,٨	لا
١٦,٨	مالي (ابتزاز)	١,٥	رفض الاجابة
١٨,٣	نفسي	٠,٧	لا أعرف
٢٩,٣	جسدي	١,٧	نعم
٦٢,١	لفظي	٩٥,١	لا
٣,٦	مالي (ابتزاز)	١,٧	رفض الاجابة
٥,٠	نفسي	١,٥	لا أعرف

المصدر: نتائج مسح أحوال الأسرة الأردنية. المجلس الوطني لشؤون الأسرة، ٢٠١٧.

ولقد بين المسح الجهات التي تلجأ لها الأسرة في حال تعرض أحد أفرادها للعنف داخل المدرسة، فكان مدير المدرسة أو أحد الكوادر التعليمية هو الأكثر انتشاراً (أحيانا لدائماً) في العينة كملجأ في حال تعرض أحد أبناء الأسرة لإيذاء داخل المدرسة بنسبة ٧٧٪، يليه المرشد التربوي في المدرسة بنسبة ٦٩٪. وقد كان ر جل الدين هو الأقل انتشاراً في العينة كملجأ في حال تعرض أحد أبناء الأسرة لإيذاء داخل المدرسة بنسبة ٢٤٪، يليه المختار بنسبة ٢٤٪. بينما بين المسح أن ٣٦٪ لا تلجأ لأحد في حال تعرض أحد أبناء الأسرة لإيذاء داخل المدرسة.

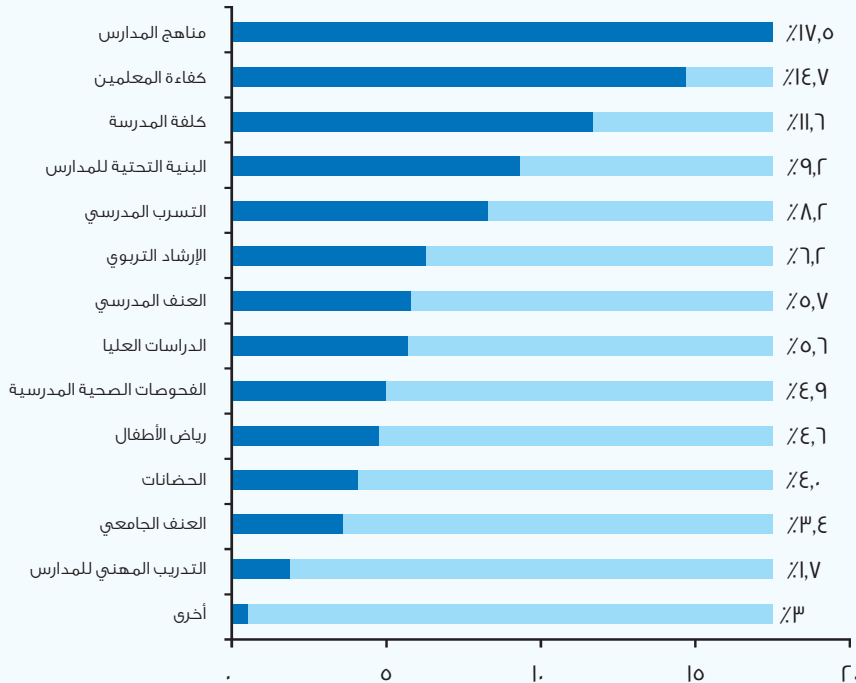
وفيما يتعلق بالشعور بالأمان على أفراد الأسرة من وجهة نظر رب الأسرة، أظهر المسح بصفة عامة تصور سلبي حيال هذا الأمر. وبين المسح أن ٥٢٪ من الأسر تشعر بالامان على أفرادهم الذكور في المدارس، مقابل ٥٣٪ على الأفراد الإناث. في حين أن ٤٨٪ من الأسر يشعرون بالأمان على أفرادهم الذكور في الجامعات مقابل ٤٧٪ على الإناث في المدرسة.

أولويات قضايا التعليم

وفيما يتعلق بأولويات القضايا المتعلقة بالتعليم، أظهر التحليل أن الأولوية هي المناهج الدراسية ١٨٪، تليها كفاءة المعلمين في المدارس ١٥٪ وتكلفة التعليم (مستلزمات التعليم والنقل) ١٢٪. وبينما كانت الأولويات الأقل تكرارا وفقا لرأي أرباب الأسر التدريب المهني ٢٪ والعنف في الجامعات ٤٪ (الشكل رقم ٤٠).

الشكل رقم ٤٠

التوزيع النسبي لأولويات الأسر بحسب القضايا المتعلقة بالتعليم



المصدر: نتائج مسح أحوال الأسرة الأردنية، المجلس الوطني لشؤون الأسرة، ٢٠١٧

العلاقات الأسرية

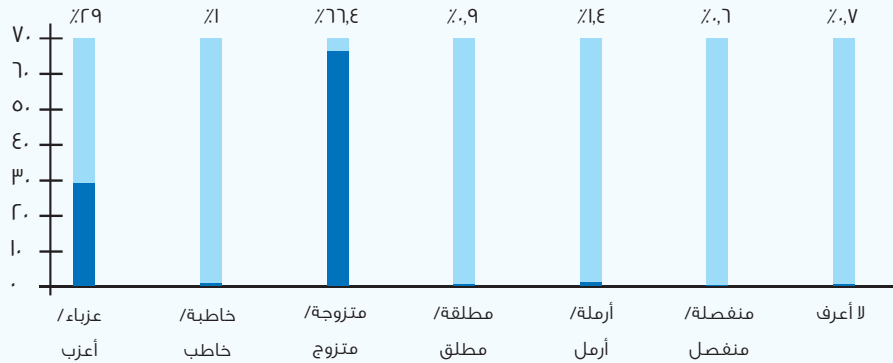
العلاقة هي تلك الجاذبية الوجدانية، والتفاعل الواقع بين الأفراد، الذي يتحدد بكيفية اتصالاتهم، لأن العلاقة عبارة عن تفاعل يتم خلاله اختراق للأنساق والإتصال هو السبيل الوحيد لهذا الاختراق إذ تعتمد الأسرة في حياتها على الترابط والتكافل وحسن المعاشرة والتربية الحسنة، وحسن الخلق ونبذ الآفات الإجتماعية؛ وهي تلك التي تبني على التكافل القائم على أساس من التماسك والتناصر بين أفراد الأسرة الواحدة. في هذا الفصل سنتعرف على العلاقات الأسرية التي تعكس أسس التربية واتجاهات الأسر حول القضايا المتعلقة بالزواج والسن الأنسب للزواج وتفضيل زواج الأقارب وعلاقتها واتجاهاتها نحو الأسرة الممتدة وكبار السن والتعرف على العنف الأسري واتجاهاتها نحو هذه القضية.

الحالة الزوجية

فيما يتعلق بالحالة الزوجية لأفراد الأسرة في سن ١٦ عاما فما فوق، فقد كشفت نتائج المسح الحالية لأحوال الأسرة الأردنية أن أغلبية هؤلاء الأفراد كانوا متزوجين (٦٦٪). كما أظهر المسح أن الأرامل يشكلن ١٪. (الشكل رقم ٤١).

الشكل رقم ٤١

التوزيع النسبي لأفراد الأسر بحسب الحالة الزوجية ١٦ سنة أو أكثر.



المصدر: نتائج مسح أحوال الأسرة الأردنية، المجلس الوطني لشؤون الأسرة، ٢٠١٧.

الزواج

أما عن إتجاهات الأسر ومواقفها حول سن الزواج المناسب لأفرادها من الإناث والذكور أظهرت النتائج أن متوسط سن الزواج المناسب للإناث ٢٢ سنة وللذكور ٢٧ سنة. وهذه الآراء قريبة جدا من رأي أفراد الأسرة الذين تجاوزوا ١٨ عاما والذين أشاروا إلى أن متوسط السن الأنسب لزوج الإناث هو ٢٣ سنة ولزوج الذكور ٢٧ سنة. وبالمقارنة مع نتائج المسح السابق في عام ٢٠١٤، نجد أن الأسر تتجه نحو تفضيل سن منخفض لزوج بناتها الإناث فكان ٢٦ سنة للمسح السابق مقارنة مع ٢٢ سنة خلال المسح الحالي فنجد الانخفاض بأربعه سنوات للإناث اما للذكور فبقي كما هو ٢٧ سنة. كما أن الدراسة قد بينت أن متوسط أعمار الزوجات الحقيقي عند زواجهن كان ٢١,٢٩ سنة ومتوسط أعمار الأزواج عند زواجهم كان ٢٦,٢٣ سنة.

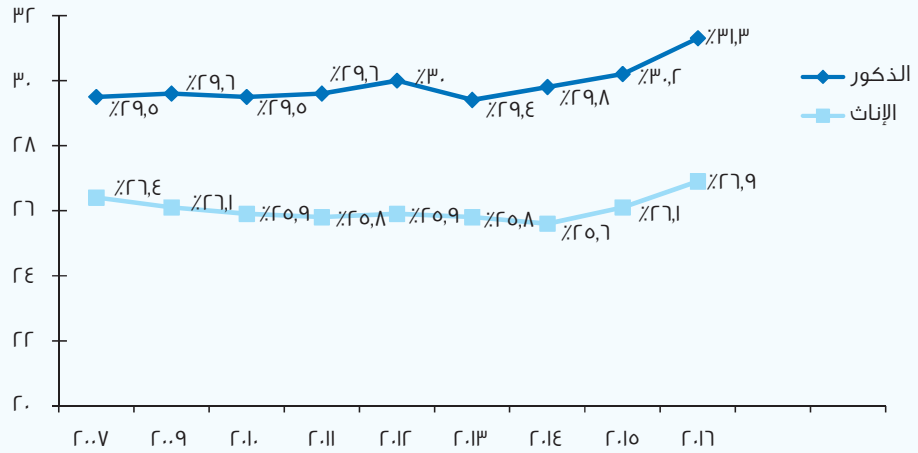
وباستخدام تحليل أنوفا الإحصائي، وجد فرق ذو دلالة إحصائية بين متوسط سن زواج الذكور ونمط الأسرة. وكان أعلى متوسط لسن زواج الذكور ٤٣ سنة بين الأسر التي لديها ابن وحيد أو أكثر مع أو دون أب وأم. في حين كان متوسط السن الأدنى لزوج الذكور ٢٧ سنة في أسرة من نمط الأسر الممتدة. كما كان هناك فرق ذو دلالة إحصائية بين متوسط سن زواج الإناث وفقا للعينة وبين نمط الأسرة. وكان متوسط السن الأدنى لزوج الإناث وفقا للعينة في أسرة مكونة من زوجة أو أكثر من زوجة واطفالهما بمتوسط قدره ٢٢ سنة كما أظهرت النتائج وجود فرق ذو دلالة إحصائية بين متوسط السن المناسب للزواج ودخل الأسرة. كان أعلى متوسط لسن المناسب لزوج الذكور بين الأسر التي من ذوات الدخل المنخفض (يساوي أو يقل دخلها عن ٣٦٦ ديناراً شهرياً)، وبمتوسط قدره ٣٠ سنة، في حين كان أدنى متوسط في فئة الدخل الشهري المتوسط المنخفض (من ٤٠٠ إلى ٥٠٠ ديناراً)، بمتوسط من ٢٧ سنة وبالمقارنة، كان هناك أيضاً فرق ذو دلالة إحصائية بين متوسط السن المناسب لزوج الإناث مع دخل الأسرة. كان متوسط السن المناسب لزوج الإناث في أسرة من فئة الدخل المتوسط فكان المرتفع (من ١٠٠٠ إلى ١٢٥٠ ديناراً شهرياً)، بمتوسط ٢٦ سنة، في حين كان أدناها في فئة الدخل المتوسط المنخفض (من ٤٠٠ إلى ٥٠٠ ديناراً شهرياً)، بمتوسط ٢٢ سنة.

وبين المسح أن ٢٥٪ من الأسر تكونت (تاريخ الزواج) كان في عام ١٩٨٧ أو قبل ذلك (٣٠ سنة على الأقل) بينما ٥٠٪ تكونت فيها الأسرة في عام ١٩٩٧ أو قبله (٢٠ سنة على الأقل) وان ٧٥٪ من الأسر تكونت في عام ٢٠٠٧ أو قبله (١٠ سنوات على الأقل). هذا وتشير الإحصاءات الوطنية على أرض الواقع أن غالبية السكان الأردنيين يتزوجون في الفئة

العمرية من (١٥-٢٩ سنة) حيث بلغت نسبتهم حوالي ٨٧٪ من مجموع الأفراد المتزوجين حالياً أو سبق لهم الزواج، كما اظهرت البيانات إنخفاض نسب الأردنيين الذين يتزوجون لأول مرة عند العمر ٣٠ - ٤٣ سنة حيث بلغت نسبتهم ٨,٢٪^(٤٧) (الشكل رقم ٤٢) يوضح متوسط عمر الأفراد عند الزواج الأول للإناث والذكور.

الشكل رقم ٤٢

متوسط عمر الأفراد عند الزواج الأول (٢٠٠٧-٢٠١٦).



المصدر: دائرة الإحصاءات العامة: الكتاب الإحصائي السنوي، ٢٠١٦.

وفيما يتعلق باتجاهات الأسرة نحو القضايا المرتبطة بالزواج أشار ٣٦٪ من الأسر بأن زواج البنات يعتبر من أهم المشاريع الأسرية، مقارنة مع ٣٩٪ لزواج الأبناء. كما أن ٣١٪ من الأسر لا يقبلون زواج أبنائهم من امرأة غير أردنية، في حين أن ٤٣٪ لم يقبلوا ذلك لبناتهم.

أما عن صناعة القرار لزواج أفراد الأسرة فأشارت النتائج أن التشاركية بين الأب والأم وأفراد الأسرة في الأغلب هي النمط السائد سواء أكان الفرد من الذكور أو من الإناث، حيث أن ٢٨٪ من الأسر يتخذ فيها قرار زواج الأنثى أفراد الأسرة مجتمعين ونفس النسبة ٢٨٪ للأب والأم وكان إتخاذ القرار للأنثى (صاحب العلاقة) لوحدها ٢٥٪. أما عن زواج الذكور، فإن ٢٩٪ من الأسر يعود القرار فيها للأب والأم وكان إتخاذ القرار الذكر (صاحب العلاقة) لوحده ٢٨٪. لكن أيضا هذا يشير إلى أن التشاركية مع صاحب العلاقة نفسه ما زالت

(٤٧) دائرة الإحصاءات العامة: الحالة الزوجية، التعداد العام للسكان والمساكن، ٢٠١٥.

منخفضة فنسبة القرار الذي يكون بالتشاور ما بين افراد الأسرة جميعا أي بين الأم والأب وصاحب العلاقة ما زالت محدودة ٢٨٪ لزواج الإناث و٢٧٪ لزواج الذكور وهو ما يدعو للتعقق من خلال دراسات متخصصة تبحث ديناميكية إتخاذ القرارات في الأسرة.

تعدد الزوجات

تم تعريف تعدد الزوجات لغايات تنفيذ المسح الميداني بأنها الأسرة التي يكون فيها للزوج أكثر من زوجة واحدة وأطفالهم. والزواج المتعدد هو أمر شائع في الدول الإسلامية التي تبيح بقوانينها تعدد الزوجات تماشياً مع الشريعة. لكن ظاهرة تعدد الزوجات نادرة نسبياً في المجتمع الأردني. وأظهرت نتائج المسح الحالي أن ٢٪ فقط من الأسر هي لزواج متعدد. وفقاً للإحصاءات الوطنية^(٤٨)، يتكرر ٧,٧٪ من الزوجات. للعام ٢٠١٦ مقارنة بأنواع الزواج الأخرى والتي تشكل تراكمياً منذ العام ٢٠١٢ للعام ٢٠١٦ حوالي ٣٠٠,٧٩ حالة زواج وبنسبة ٧,٦٪ من جميع الأنواع لنفس الفترة. كما أشارت البيانات الوطنية^(٤٩) إلى اختلاف نسبة تعدد الزوجات من إجمالي عقود الزواج لكل محافظة من محافظات المملكة حيث بلغت أعلى نسبة في المفرق (٩,١٪) تليها محافظة معان (٨,٤٪) والزرقاء (٧,٨٪)، وكانت أقل نسبة في محافظة العاصمة (٤,٢٪)، وعجلون (٦,٢٪).

زواج الأقارب

وهذا النوع من الزواج شائع في العديد من الدول العربية بما فيها الأردن، وقد أظهر المسح الحالي أن ٣١٪ من الأسر الأردنية لا تفضل زواج الأقارب، وهذا يشير إلى تراجع ملحوظ في تفضيل هذه الزوجات بالمقارنة مع بيانات التقرير السابق في عام ٢٠١٤ حيث كان نحو ٤٢٪ من الأسر تفضل هذا الزواج، أما في المسح الحالي، فقد أظهرت نتائج أن ٦٪ فقط من الأسر التي تمت مقابلتها تفضل دائماً الزواج من الأقارب.

طبقاً للإحصائيات الوطنية المتخصصة من العام^(٥٠) ٢٠١٢، فإن ٣٥٪ من حالات الزواج في الأردن كانت لأقارب. وبينت أيضاً إن إتجاهات الأسر نحو زواج الأقارب في إنخفاض حيث كانت النسبة للعام ١٩٩٠ (٥٧٪). أما عن طبيعته علاقة القرابة فقد أشارت الإحصائيات الوطنية أن معظم زواج الأقارب في عام ٢٠١٢ هي بين أولاد العم بنسبة (٢٣٪) من إجمالي عدد الزوجات وبنسبة (٦٦٪) من بقية الأقارب.

(٤٨) دائرة قاضي القضاة. التقرير الإحصائي السنوي. ٢٠١٦
(٤٩) دائرة الإحصاءات العامة، الإحصاءات السنوي ٢٠١٦، عمان
(٥٠) دائرة الإحصاءات العامة. مسح السكان والصحة الأسرية، ٢٠١٢

الزواج السري (العرفي)

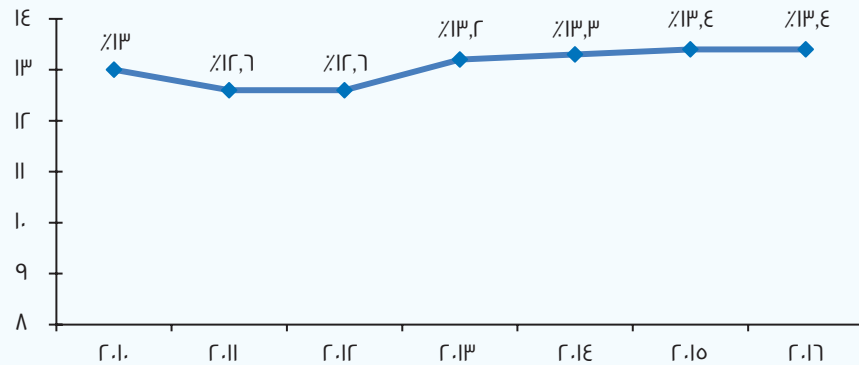
إن الزواج السري هو أحد المشكلات التي تعاني منها الأسرة وتحتل مكانها في مختلف وسائل الإعلام والدراما بجميع أنواعها. وقد أظهر المسح أن الاتجاهات سلبية نحو هذا النوع من الزواج، حيث أن ٧٨٪ من الأسر لا تقبل الزواج السري لأحد أعضائها، وما نسبة ٧٨٪ منهم لا يقبلون صداقة مع عائلة من هذا النوع وهذا يتفق أيضا مع آراء الأفراد الذين تبلغ أعمارهم ١٨ سنة فأكثر، حيث أن ما نسبته ٧٢٪ من الأفراد لا يتقبلون الزواج السري لأفراد الأسرة، ونسبة ٦٤٪ منهم لديهم نظرة سلبية للمتزوج زواجا عرفي، وبنسبة ٧١٪ يعارضون إقامة صداقة مع هذه الأسر التي اقتربت بالزواج السري. هذا وأشار المسح الميداني السابق في العام ٢٠١٤ إلى أن ٣,٠٪ من أفراد الأسر الأردنية يعرفون حالة واحدة على الأقل من الزواج السري وبمجموع حالات (١٤٣ حالة).

زواج من هم ما دون ١٨ عام

هو الزواج قبل سن الثامنة عشرة. وفي معظم الحالات تكون خاصة بالفتيات. وتشير الإحصاءات الوطنية لعام ٢٠١٦ إلى أن ١٣,٤٪ من إجمالي الزيجات في الأردن هي لإنث ما دون سن ١٨ عاما^(٥)، مقارنة مع النسبة المسجلة في عام ٢٠١٢ والتي بلغت ١٢,٦٪ (الشكل رقم ٤٣)

الشكل رقم ٤٣

النسبة المئوية للإناث الأردنيات المتزوجات في عمر اقل من ١٨ سنة للسنوات (٢٠١٠-٢٠١٦)



المصدر: دائرة قاضي القضاة (عقود زواج دون سن ١٨) / التقارير السنوية.

(٥) دائرة قاضي القضاة (عقود زواج بدون سن ١٨) / التقارير السنوية.

ووفقا لمواقف وإتجاهات الأسرة، فإن ما نسبته ١٣,٥٪ من المتسربين من المدارس يعززون سبب التسرب من المدارس إلى الزواج المبكر (مع إنخفاض نسب المتسربين من المدارس بحسب المسح الحالي)، وتعتبر ٥٦٪ من الأسر الزواج المبكر للذكور سلبيا، في حين يعتقد ٥٧٪ من أرباب الأسر أن الزواج المبكر له آثار سلبية على الإناث. ويتسق ذلك أيضا مع وجهة نظر أفراد الأسرة الذين تزيد أعمارهم عن ١٨ عاما والذين اعتبروا أن للزواج المبكر آثارا سلبية على الذكور بنسبة ٥٦٪ وعلى الإناث بنسبة ٥٧٪.

ووفقا للمادة ٥ من قانون الأحوال الشخصية المؤقت رقم ٣٦ لعام ٢٠١٠^(٥٢)، تقتضي أهلية الزواج أن يكون سن الخطيبة والخطيب ١٨ سنة من العمر. غير أنه يجوز للقاضي أن يأذن بزواج شخص لم يبلغ هذا السن إذا كان قد أكمل سن الخامسة عشرة. وفي مثل هذا الزواج، يصدر رئيس القضاة تعليمات خاصة لهذا الغرض. حيث اصدرت دائرة قاضي القضاة تعليمات منح الإذن بالزواج لمن اكمل الخامسة عشر سنة شمسية من عمرة ولم يكمل الثامنة عشرة سنة ٢٠١٧^(٥٣) والذي قيد وبشكل ملحوظ شروط منح الاذن للتخفيف من نسب زواج القاصرات. منها ما يتعلق بالمهر وربطه بمهر المثل واجتياز دورة المقبلين على الزواج والنظر في الطلبات من قبل مكتب الإصلاح والوساطة والتوفيق الأسري، وموافقه شؤون القاصرين في الدائرة وشروط اخرى بحيث أن لا يكون الزوج متزوج أو لا يكون الزواج سببا في الإنقطاع عن التعليم وإثبات القدرة المالية وان لا يتجاوز فرق السن خمسة عشر عاما وان يتحقق القاضي من الرضا والإختيار. ومن الجدير بالذكر إزدیاد عدد حالات الزواج المبكر بشكل ملحوظ منذ بداية أزمة اللجوء في سوريا، حيث أن غالبية اللاجئين من الأطفال، الأمر الذي يتطلب حمايتهم.

الطلاق

الزواج هو الخطوة الأولى في بناء الأسرة. ومن خلاله تعكس أعمق أشكال التفاعل والاتصال الإنساني. وهو أيضا واحد من القرارات التي تهم الشباب في جميع المجتمعات البشرية، كوسيلة لتحقيق الرضا والرفاه النفسي والإجتماعي. أما الطلاق، الذي يعد أبغض الحلال إلى الله سبحانه وتعالى، وهو الحل الأخير في الحالات التي يكون فيها الاختلاف بين الزوجين بحيث تزيدحدة النزاع ولا يمكن الاستمرار في الحياة الزوجية ولا يمكن إصلاحها. ووفقا لإحصاءات دائرة قاضي القضاة، فقد بلغ عدد حالات الطلاق ٦٦٣٧ حالة في عام ٢٠١٦، مع العلم بأن ١١,٤٪ طلاق رجعي و ٦١,٧٪ بائن بينونة صغرى قبل الدخول و ٢٥,٧٪ بينونة صغرى بعد الدخول و ١,٢٪ بينونة كبرى. وأظهرت نتائج مسح أحوال الأسرة الأردنية (٢٠١٧) أن ما نسبته ١١,٤٪ من الأسر تعتبر الطلاق من أهم القضايا

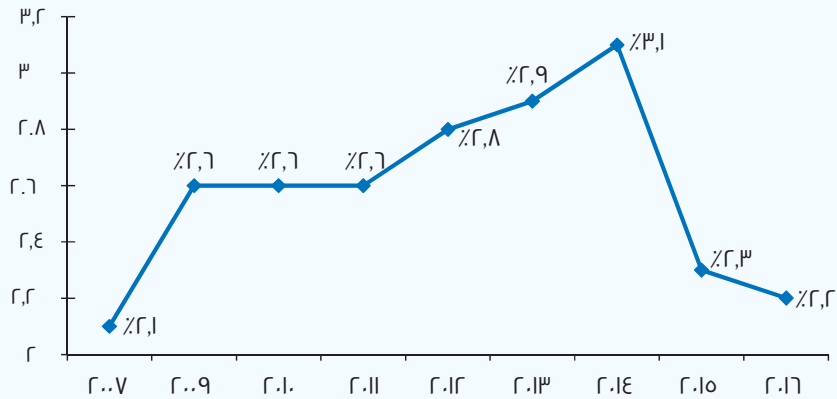
(٥٢) قانون الاحوال الشخصية المؤقت رقم ٣٦ لسنة ٢٠١٠ - المنشور على الصفحة ٥٨٠٩ من عدد الجريدة الرسمية رقم ٥٠٦١ بتاريخ ٢٠١٠/١٠/١٦.

(٥٣) تعليمات منح الاذن بالزواج لمن اكمل الخامسة عشر سنة شمسية من عمرة ولم يكمل الثامنة عشرة رقم (١) لسنة ٢٠١٧

ذات الأولوية التي تؤثر على جميع أفراد الأسرة. ويبين (الشكل رقم ٤٤) معدل الطلاق الخام للاعوام (٢٠٠٧-٢٠١٦)

الشكل رقم ٤٤

معدل الطلاق الخام (لكل ألف من السكان) للاعوام (٢٠١٦-٢٠٠٧)



المصدر: دائرة الإحصاءات العامة: التقرير الإحصائي السنوي، ٢٠١٦.

الخلافاة الأسرية

لا يخلو بيتاً من المشاكل والخلافات، التي تتباين بين خلافات اعتيادية وخلافات عالية الوتيرة تجعل الحياة لا تطاق وسرعان ما تتحول هذه الخلافات إلى صراعات بين الزوجين أو ابنائهم مما يتسبب بحدوث نفور وفتور في العلاقة بينهم ويؤثر ذلك سلباً على أفراد الأسرة بالمجمل. وفقاً للمسح الحالي تبين أن ١٠٪ الأسر تقع فيها خلافات زوجية بشكل دائم، وغالبية الأسر تحدث فيها تلك الخلافات الزوجية قليلاً (٤٥٪). وكذلك، كانت نسبة النزاعات التي تقع بين الوالدين وأبنائهم بشكل دائم هي ١٩٪ والتي ارتفعت عن الخلافات بين الزوجين بشكل دائم بحيث أن معظم الأسر تقع فيها الخلافات بين الأبناء والابوين بشكل قليل (٤٠٪) كما وجد أن ٤٨٪ من الوالدين يستخدمون الحوار لحل الخلافات الزوجية بشكل دائم وغالباً، كما أن ٤٨٪ من الأسر يتحاور فيها الابوين مع الأبناء الذكور والإناث حول المشكلات التي تواجه أسرهم بشكل دائم وغالباً. وبأن ٢٢٪ من الآباء يقضون وقتاً كافياً مع الأبناء بشكل دائم، مقابل ٥٥٪ من الأمهات (الجدول رقم ١٨).

الجدول رقم ١٨

(التوزيع النسبي) الأسرة واتجاهاتها حول الخلافات الأسرية

قضايا تخص النزاعات الأسرية	دائماً %	غالباً %	أحياناً %	قليلاً %	أبداً %
تحدث خلافات بين الزوجين (الابوين).	٩,٥	١٩,١	٢٣,٩	٤٥,١	٢,٤
تحدث خلافات بين الأبوين والأبناء.	١٩,٠	١٤,٥	٢٤,٣	٤٠,١	٢,١
يتحاور الأبوين مع بعضهما لحل الخلافات والمشكلات التي تواجه الأسرة.	٢٥,٦	٢٢,٣	٢٣,٤	١٦,٨	١١,٩
يتحاور الأبوين مع الأبناء الذكور والإناث حول المشكلات التي تواجه الأسرة.	٢٦,٤	٢١,٨	٢٨,٩	١٢,٩	١,٠
يقضي الأب الوقت الكافي مع افراد الأسرة.	٢٢,١	٢٧,٢	٢٣,٦	١٦,٢	١١,٩
تقضي الأم الوقت الكافي مع افراد الأسرة.	٥٥,٢	١٧,٩	١٣,٣	٨,٨	٤,٨

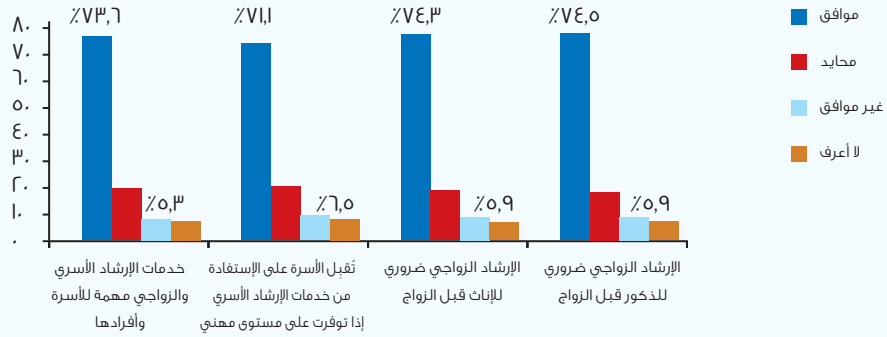
المصدر: نتائج مسح أحوال الأسرة الأردنية، المجلس الوطني لشؤون الأسرة، ٢٠١٧

خدمات الإرشاد الأسري

الإرشاد الأسري هو عملية مساعدة أفراد الأسرة، الوالدين والأولاد وأيضا الأقارب فردا أو جماعة في فهم الحياة الأسرية ومسؤولياتها لتحقيق الاستقرار الأسري. وتشمل خدمات الإرشاد الأسري تقديم المشورة ما قبل الزواج، وتقديم المشورة للأزواج. ورغم أن ١٠٪ من الأسر أشاروا لوجود خدمة الإرشاد الأسري إلا أن المسح أظهر أن ٤١٪ من الأسر لم يتلقوا أي استشارة أسرية لأي فرد من أفراد الأسرة، وفي سؤال الأسر فيما إذا سبق وان حصلت الأسرة أو أي من أفرادها على خدمات الإرشاد الأسري تفاوتت بما نسبته ٣٥٪ (ما بين أحيانا ٢٣٪ غالبا ٤,١٪ ودائما ٨٪) على أرض الواقع. أما من حيث اتجاهات الأسر فتبين ٧٤٪ منهم أن الإرشاد الزواجي ضروري للإناث قبل الزواج، وأكد ٧٥٪ أنه ضروري أيضا للذكور قبل الزواج. ووجد أيضا أن ٧١٪ من الأسر سوف تقبل على خدمات الإرشاد الأسري إذا كانت بمستوى مهني ممتاز (الشكل رقم ٤٥). بيد أن ٦٪ فقط من الأسر أشارت إلى أن أحد أفرادها تلقى خدمة إرشاد أسري. وبالمقارنة مع المسح السابق (٢٠١٤)، نجد الأرقام مشابهة جدا وبتغيرات طفيفة للإتجاهات بإنخفاض أو زيادة لا تذكر.

الشكل رقم ٤٥

اتجاهات الأسرة حول خدمات الإرشاد الأسري



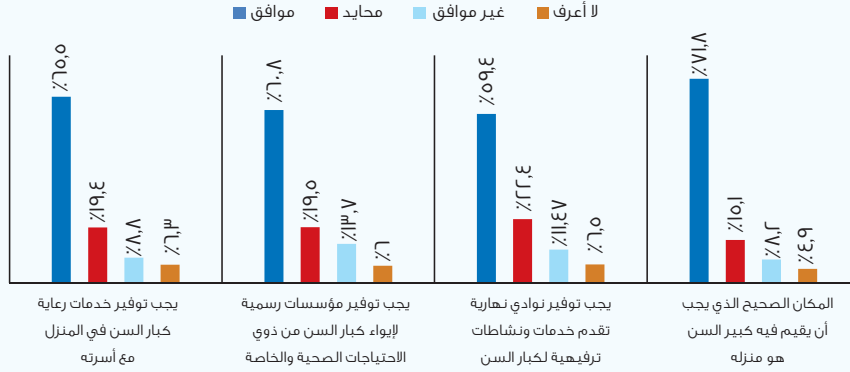
المصدر: نتائج مسح أحوال الأسرة الأردنية، المجلس الوطني لشؤون الأسرة، ٢٠١٧.

كبار السن

تشير البيانات الرسمية أن نسبة كبار السن ٦٥+ للعام ٢٠١٦ شكلت ٣,٧٪ وهذه النسبة لم تبارح مكانها منذ عشرة أعوام والتي من المتوقع ارتفاعها خلال العقدين القادمين مع التغيرات في التركيب السكاني وإرتفاع العمر المتوقع عند الولادة. أظهر المسح الحالي أن ٦٪ من عينة الأسر تضم أفراداً من فئة كبار السن، وأكدت غالبية الأسر في هذا المسح أن وجود كبير السن في الأسرة ضروري لتربية الأطفال بنسبة ٥٢٪ مقارنة مع ٧٨٪ من الأسر في عام ٢٠١٤. والذي يشير الى تراجع الاتجاهات الإيجابية نحو أهمية كبير السن ودوره في تنشئة الأجيال. أما عن إتجاهات الأسر نحو الأسر البديلة للرعاية أشارت ٤٨٪ من الأسر بأنها لا تتقبل فكرة رعاية أحد كبار السن لا يربطه بهم أي قرابة. أما بالنسبة لرعاية كبار السن، فقد أجاب ٦٦٪ من أرباب الأسر أن الرعاية يجب أن تقدم لكبار السن في منازلهم مع عائلاتهم، وما نسبته ٧٢٪ من الأسر اعتبروا أن المكان المناسب لكبار السن يجب أن يكون منازلهم، وأكد ٦١٪ أنه ينبغي توفير المؤسسات الرسمية لإيواء ذوي الإحتياجات الصحية والخاصة. وبالإضافة إلى ذلك، وافق ٥٩٪ من أفراد العينة على أهمية توفير نوادي يومية للمسنين، في حين أجابت ٤٣٪ من الأسر فقط بأن أفراد أسرهم من المسنين استفادوا من خدمات الرعاية النهارية. كما وجد أن ٥٦٪ من الأسر لديهم معرفة بالتأمين الصحي المجاني للمسنين. كما أظهرت النتائج نسب مماثلة بالنسبة للأفراد الذين تتراوح أعمارهم ١٨ سنة وما فوق، (الشكل رقم ٤٦). وهذه النتائج تعتبر متشابهة مع التقرير السابق للأسرة ٢٠١٤.

الشكل رقم ٤٦

التوزيع النسبي لاتجاهات أرباب الأسر فيما يتعلق بكبار السن.



المصدر: نتائج مسح أحوال الأسرة الأردنية، المجلس الوطني لشؤون الأسرة، ٢٠١٧.

أعد المجلس الوطني لشؤون الأسرة استراتيجية وطنية أردنية لكبار السن للأعوام ٢٠١٨-٢٠٢٢، تهدف إلى الارتقاء بالخدمات المقدمة لهذه الفئة. واستندت الاستراتيجية إلى القيم الدينية والعربية والإنسانية المتمثلة بالاحترام والمودة وصلة الرحم والتكافل بين الأجيال، وتضمنت خطط عمل ضمن رؤية تضمن لهم الحياة الكريمة والمشاركة الفاعلة، من خلال توفير الضمانات التي تمكن كبار السن من التمتع بحقوقهم الكاملة دون أي تمييز ضدهم.^(٥٤)

الأسرة الممتدة

العلاقة ما بين الأسرة النووية والأسرة الممتدة من الآباء والأجداد وأبناء العم والعمات وافراد العائلة الكبيرة الذين يتشاركون بنفس اسم العائلة أمر لا بد من دراسته لأهميته مع انحسار نسب الأسر الممتدة التي تتشارك في المسكن الواحد وإزدياد نسب الأسر النووية. فالمشاركة مع الأسرة الممتدة له بمزايا إيجابية مثل الشعور بالأمن والانتماء بسبب مشاركة مجموعة أوسع من الأفراد لتشكل شبكات الدعم الاجتماعي في حالات الأزمات فلعل وجود الديوان والمضافات العشائرية، تجمعات عائلية تعكس عمق العلاقات مع الأسر الممتدة والعشيرة بشكل أوسع. وهذه العلاقة لا بد من دراستها بشكل أعمق، إلا أن التقرير الحالي أبرز عدد من القضايا المتعلقة فيها. فقد أظهرت

(٥٤) المجلس الوطني لشؤون الأسرة، الاستراتيجية الوطنية لكبار السن للأعوام ٢٠١٨-٢٠٢٢.

نتائج المسح أن ٢٪ فقط من الأسر الأردنية هي أسر ممتدة تسكن في نفس المسكن. وأشارت ٤٩٪ من الأسر إلى أن الأسرة الممتدة تعتبر عبئاً مادياً وإضافياً وأنها تتدخل في الحياة الأسرية بنسبة ٤٥٪. لكن ٤١٪ أجابوا بأن العائلة الممتدة لم تتدخل في الحياة الأسرية، كما اتفق ٤٢٪ من أفراد العائلة الذين تمت مقابلتهم والذين هم في سن ١٨ عاماً فما فوق على أن العائلة الممتدة كانت عبئاً اقتصادياً، بالمقابل أشار ٤٩٪ من الأسر على أن العائلة الكبيرة (العشيرة) لا تقوم بتقديم الدعم المادي، و ٣٨٪ منهم يرون أن العائلة الكبيرة لا تقوم بتقديم الدعم المعنوي والشعور بالأمان والإطمئنان، وأن أيضاً ٤٦٪ منهم أشاروا أن العائلة الكبيرة لا تقوم بتقديم الدعم من خلال المساهمة في رعاية الأبناء (الجدول ١٩)

جدول رقم ١٩

التوزيع النسبي لإتجاهات الأسرة نحو الأسرة الممتدة

القضية	إبدا	قليلا	أحيانا	غالباً	دائماً
تقوم العائلة الكبيرة (العشيرة) بتقديم الدعم المادي	٤٨,٦	٢١,٨	١٧,٧	٦,٦	٥,٣
تقوم العائلة الكبيرة بتقديم الدعم المعنوي والشعور بالأمان والاطمئنان	٣٨,٠	٢٣,٠	٢٠,٦	١١,٣	٧,٠
تقوم العائلة الكبيرة بتقديم الدعم من خلال المساهمة في رعاية الأبناء	٤٥,٧	٢١,٠	١٩,٦	٧,٨	٥,٩

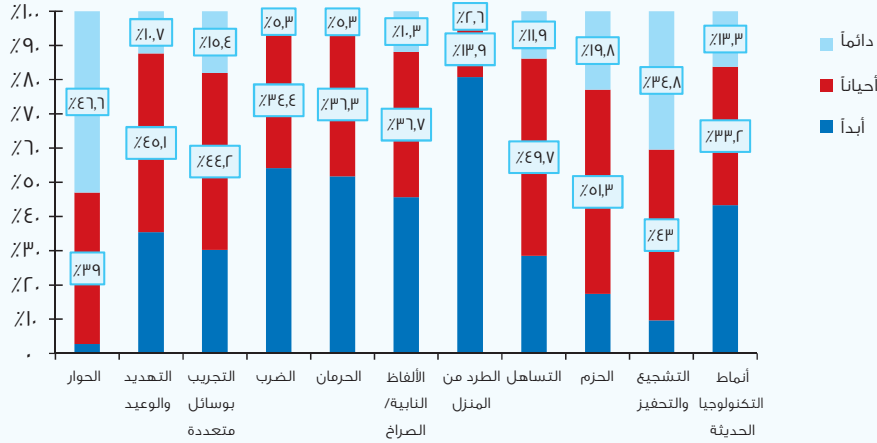
المصدر: نتائج مسح أحوال الأسرة الأردنية، المجلس الوطني لشؤون الأسرة، ٢٠١٧

أساليب التربية

تمثل أساليب التربية الإستراتيجيات القياسية التي يستخدمها الآباء في تربية أطفالهم. ويمكن أن تكون نوعية نمط التربية أكثر أهمية من مجرد مقدار الوقت الذي يقضيه الوالد مع الطفل، فأنماط التربية تُعتبر تمثيل لكيفية استجابة وتفاعل الآباء مع أطفالهم. وفقاً للمسح فإن الأسر تتبع عدة وسائل لتربية الأولاد من وجهة نظرها كان الحوار أكثرها انتشاراً ٨٦٪ (٤٧٪ دائماً و ٣٩٪ أحياناً) من الأسر، يليها التشجيع والتحفيز ومن ثم الحزم، بينما كان أسلوب الطرد من المنزل هو لأقل انتشاراً في العينة بنسبة ١٧٪ (٣٪ دائماً و ١٤٪ أحياناً). (الشكل رقم ٤٧)

الشكل رقم ٤٧

التوزيع النسبي لأساليب التربية في الأسرة بحسب انواعها



المصدر: نتائج مسح أحوال الأسرة الأردنية، المجلس الوطني لشؤون الأسرة، ٢٠١٧.

العنف الأسري

أشار المسح إلى إنخفاض انتشار العنف داخل الأسرة (٥٪)، وبعد تحليل البيانات لتلك الأسر (تبين أن ٦٠٪ من هذه الأسر تعرض فيها رب الأسرة للعنف في صغره) وكان أكثر أنواع العنف لتلك الأسر إنتشارا هو: الإيذاء البدني (٥٤٪). وبالمثل كان أكثر أنواع العنف التي تعرض لها رب الأسرة هي: الإيذاء البدني (٦٢٪). وحول إتجاهات الأسر عن العنف الأسري فإن ١٦٪ من الأسر ترى بأن العنف داخل الأسرة منتشر

وكشف المسح أن الأسر ما زالت تعتبر العنف الأسري شأن خاص حيث أشارت ٤٠٪ من الأسر على أن العنف العائلي مسألة شخصية وينبغي ألا تشارك الأسرة هذه المسألة مع المؤسسات الرسمية والحكومية مع أن ٣١٪ لديها إتجاهات معاكسه. وأشارت ٤٢٪ من الأسر أن للوالدين الحق في ضرب أطفالهم لغايات التأديب، ومازالت درجة الوعي منخفضة عند الأسر فيما يتعلق بالقوانين الخاصة بحماية الأسرة إذ تعتقد (٥٧٪) من الأسر فقط أن القانون يعاقب مرتكبي العنف داخل أفراد الأسرة. ومن ناحية أخرى، ترى ٦٤٪ من الأسر أن تطبيق العقوبة على من يرتكب العنف داخل الأسرة أمر ضروري. كما أن ٤٦٪ من الأسر ترى بأنه ليس من حق المعلم ضرب الطلبة، كما أن ٢٨٪ من الأسر تتخوف من إبلاغ الأمن العام في حال شهدت جريمة أو جنحة (الجدول رقم ٢٠).

الجدول رقم ٢٠

التوزيع النسبي لاتجاهات نحو العنف الأسري

الاتجاهات نحو العنف الأسري	موافق	محايد	لا اوافق	لا اعرف
العنف الأسري شأن خاص ولا يجوز أن تلجأ الأسرة للمؤسسات الرسمية والحكومية	٪٤٠,١	٪٢٢,٩	٪٣١,٢	٪٠,٥,٨
تتخوف الأسرة من إبلاغ الأمن العام في حال شهدت جريمة أو جنحة.	٪٢٧,٦	٪٢٣,١	٪٤٤,٦	٪٠,٤,٨
للوالدين الحق في ضرب الأبناء لغايات التأديب	٪٤٢,١	٪٢٦,٩	٪٢٧,٧	٪٠,٣,٣
للمعلم الحق في ضرب الطلبة للتربية والتعليم	٪٢٦,٧	٪٢٣,٨	٪٤٥,٦	٪٠,٤,٠
القانون يعاقب من يرتكب العنف داخل الأسرة	٪٥٦,٩	٪٢١,٧	٪١٢,٩	٪٠,٨,٦
تطبيق العقوبة على من يرتكب العنف داخل الأسرة أمر ضروري.	٪٦٣,٩	٪٢٠,٥	٪١٠,٨	٪٠,٤,٨

المصدر: نتائج مسح أحوال الأسرة الأردنية، المجلس الوطني لشؤون الأسرة، ٢٠١٧.

أما من حيث إتجاهات الأسر للجهات التي تلجأ إليها في حالة وقوع العنف الأسري، أظهر المسح أن ٣٨٪ (٣٢٪ أحياناً و ٦٪ دائماً) يلجأوا إلى أقارب الزوج في حالة العنف المنزلي، و ١٨٪ (١٤٪ أحياناً و ٤٪ دائماً) يلجأوا إلى أقارب الزوجة، كما أن أغلبية الأسر (٧٩٪) لا ترغب في اللجوء إلى المحكمة ولا إلى الأمن العام (نسبة ٨٣٪) في حالة حدوث عنف أسري. وقد تصدى المشرع الأردني لموضوع العنف الأسري بموجب قانون الحماية من العنف الأسري رقم ١٥ لسنة ٢٠١٧.^(٥٥) وسندا لهذا القانون هناك التزام منوط بإدارة حماية الأسرة للاستجابة للأمور المتعلقة بالعنف الأسري. علاوة على ذلك فإن إدارة حماية الأسرة تتولى تسوية النزاعات المتعلقة بقضايا العنف الأسري ذات الوصف الجنوح ضمن شروط معينة في القانون.

وبالإضافة الى القانون السابق والمتعلق بالحماية من العنف الأسري، فإنه يوجد نظام يهدف أيضا لحماية الأسرة من العنف وهو نظام الفريق الوطني لحماية الأسرة من العنف رقم ٣٣ لسنة ٢٠١٦.^(٥٦) وتكمن أهمية الفريق انه يضم أعضاء من الجهات المعنية، وعليه فهو فريق شمولي، ولا بد من التأكيد على ضرورة اجتماع الفريق بشكل دوري كما جاء في النظام لمعالجة القضايا المتعلقة بحماية الأسرة من العنف.

(٥٥) قانون الحماية من العنف الاسري رقم ١٥ لسنة ٢٠١٧ - المنشور على الصفحة ٣٣٤٥ من عدد الجريدة الرسمية رقم ٥٤٦٠ بتاريخ ١٦/٥/٢٠١٧.

(٥٦) نظام الفريق الوطني لحماية الأسرة من العنف رقم ٣٣ لسنة ٢٠١٦ - المنشور على الصفحة ١٤٨٧ من عدد الجريدة الرسمية رقم ٥٣٨٧ بتاريخ ١٦/٣/٢٠١٦.

الجدول رقم ٢١

التوزيع النسبي للجهات التي تلجأ لها الأسرة في حال حدوث عنف أسري.

الجهة التي تلجأ لها الأسرة	أبداً	أحياناً	دائماً	رفض الإجابة
أقارب الزوج	٥٣,١٧	٣١,٥١	٥,٩١	٩,٤١
أقارب الزوجة	٧٨,٧٧	١٣,٧٨	٣,٩٤	٣,٥١
المحكمة	٧٨,٧٧	٩,٨٥	١,٩٧	٩,٤١
الأمن العام	٨٢,٧١	٩,٨٥	٣,٩٤	٣,٥٠
المختار	٨٢,٧١	٩,٨٥	٣,٩٤	٣,٥٠
كبير العائلة	٦٤,٩٨	٢٣,٦٣	١,٩٧	٩,٤٢
رجل الدين	٨٠,٧٤	١١,٨٢	١,٩٧	٥,٤٧
لا أحد	٤٩,٢٣	٣١,٥١	١١,٨٢	٧,٤٤

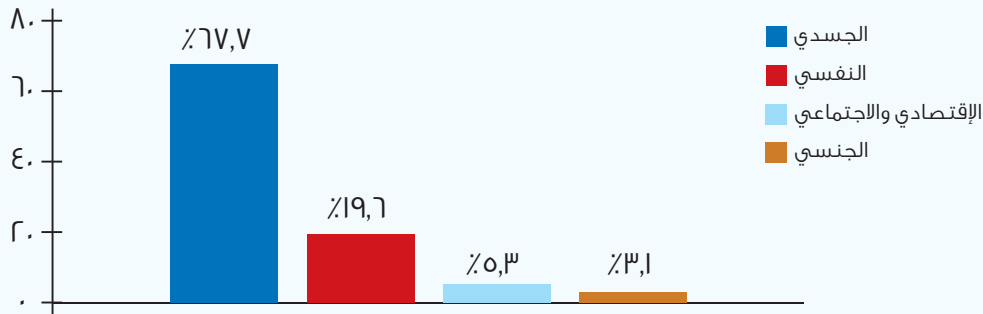
المصدر: نتائج مسح أحوال الأسرة الأردنية، المجلس الوطني لشؤون الأسرة، ٢٠١٧.

العنف المجتمعي

يعتقد معظم أرباب الأسر (٧٣٪) أن العنف المجتمعي ليس سائداً في مكان سكن الأسرة (عمارة، حي) الذي تسكنه. وأظهر المسح أيضاً أن أكثر أنواع العنف المجتمعي شيوعاً هي العنف الجسدي بنسبة ٦٨٪ داخل الحي الذي تعيش به الأسرة. ومن الملاحظ أن العنف الجنسي هو النوع الأقل شيوعاً بنسبة ٣٪ (الشكل رقم ٤٨).

الشكل رقم ٤٨

التوزيع النسبي لأشكال العنف المنتشر في الحي الذي تعيش به الأسرة



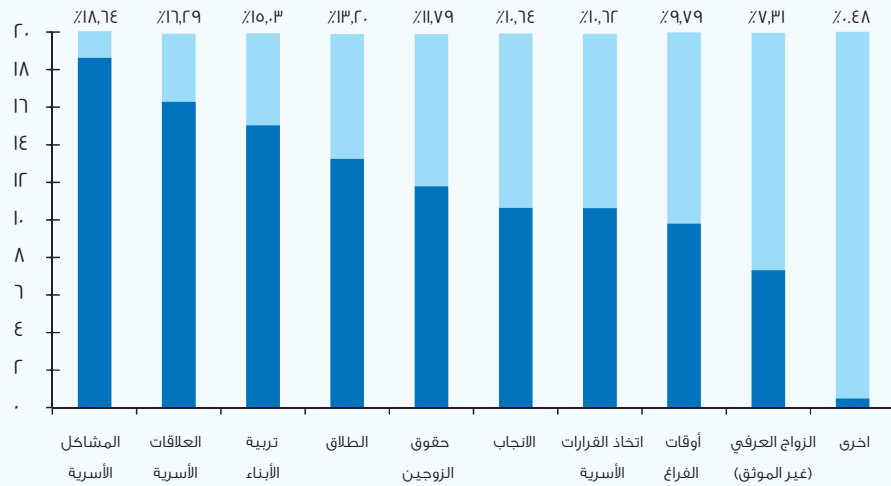
المصدر: نتائج مسح أحوال الأسرة الأردنية، المجلس الوطني لشؤون الأسرة، ٢٠١٧.

أولويات العلاقات الأسرية

توزعت أهمية الأولويات بشكل متقارب بين معظم الأولويات التي طرحت امامهم. ففي الوقت الذي كانت فيه المشاكل الأسرية تحوز على اكثر الأولويات اهتماما (١٩٪) وبنسب متقاربة العلاقات الأسرية (١٦٪) وتربية الأبناء (١٥٪). ولم يكن الطلاق كأولوية وحقوق الزوجين واتخاذ القرارات الأسرية وأوقات الفراغ بنسب بعيدة بل تقاربت حول ١٠٪. وهذا يدل على أن هذا الجانب له اهتمام خاص عند أرباب الأسر وفيه جوانب ذات علاقة وطيدة باستقرار الأسرة الأردنية من وجهة نظر أرباب الأسر. (الشكل ٤٩)

الشكل ٤٩

التوزيع النسبي لأولويات الأسر بحسب القضايا الخاصة بالعلاقات الأسرية



المصدر: نتائج مسح أحوال الأسرة الأردنية، المجلس الوطني لشؤون الأسرة، ٢٠١٧.



المشاركة في الحياة العامة

لقد تطور مفهوم التنمية واتسع نطاقه في العقدين الأخيرين، ليصبح أكثر شمولية وهو ما اصطلح عليه بالتنمية البشرية (Human Development). ويشير هذا المفهوم إلى توسيع نطاق الخيارات المتاحة أمام الأفراد بدءاً بخيارات الحصول على الدخل والعمل والتعليم والصحة والعيش في بيئة آمنة، وانتهاءً بخيارات فرص المشاركة في القرارات داخل المجتمع والتمتع بالحريات البشرية والاقتصادية والسياسية.^(٥٧) ويجب أن يرتبط توسيع نطاق الخيارات بشرطين أساسيين، وهما العدالة والتنمية المستدامة.^(٥٨) لقد استعرض المسح في هذا الجزء كل ما يتعلق بمشاركة افراد الأسرة في الحياة العامة. وتضمن ذلك التواصل الاجتماعي واستخدام شبكات الانترنت ومواقع التواصل وقضية المشاركة في الحياة السياسية من احزاب وانتخابات والمشاركة في مؤسسات المجتمع المدني والتطوع والتعامل مع قضية الوساطة والمحسوبية والعنف المجتمعي ليعكس واقع هذه القضايا واتجاهات الأسر نحوها.

الإنترنت وشبكات التواصل الاجتماعي

مع تطوّر وسائل التّكنولوجيا اصبح التواصل الاجتماعي اكثر سهولة ويسرا. ولكن استخدام التكنولوجيا والتقنيات الحديثة ووسائل التواصل الاجتماعي ومع كل هذه الإمتيازات والفوائد إلّا أنّها إذا استخدمت بطريقة سلبية وبصورة خاطئة تسبّب عواقب وخيمة على الأفراد والمجتمع بشكل عام. ويمكن أن تؤدي هذه المواقع إلى انعدام الخصوصية وإلى إصابة الفرد بالعزلة عن الناس وقد تجعله عرضة للأمراض النفسيّة.

أظهر المسح أن ٥٠٪ من الأسر الأردنية تمتلك جهاز كمبيوتر أو كمبيوتر لوحي، و ٤٦٪ لديها خدمة الإنترنت المنزلي، وأفاد معظمهم (٧٥٪) بوجود خدمة الإنترنت من خلال شبكات الهاتف. كان متوسط الإنفاق الأسري بالدينار على خدمات الاتصال والإنترنت ١٩,٨٤ دينار شهرياً. وأظهر المسح أن ٢٠٪ من الأسر الأردنية تعتقد أن توفر الإنترنت هو أولوية لأسرتها.

أما عن الاشتراك بشبكات التواصل الاجتماعي تبين أن الأمهات هم أكبر الفئات المشتركة في الشبكات الإجتماعية (٤٣٪) يليهم الآباء (٤١٪)، بينما كانت البنات أقل المشاركين في الشبكات الإجتماعية (١٨٪)، تليها فئة الأبناء (٢٩٪). وأظهر المسح أن الأبناء الذكور والإناث هم أكثر المستخدمين للشبكات الإجتماعية من حيث متوسط عدد الساعات اليومية (٥ ساعات) في حين كان الأب والام أقل المستخدمين للشبكات الإجتماعية من حيث عدد ساعات الاستخدام اليومي (٣ ساعات). كما أن استخدام

(٥٧) برنامج الأمم المتحدة الإنمائي. تقرير التنمية البشرية لعام ١٩٩٧.

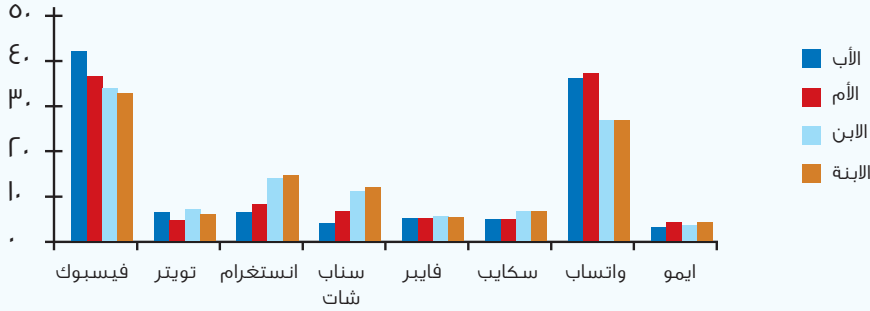
(٥٨) برنامج الأمم المتحدة الإنمائي. تقرير التنمية البشرية لعام ١٩٩٧.

وسائل التواصل من المنزل هو الأكثر شيوعا بين أفراد الأسرة (الأمهات، ٩٧٪ البنات، ٩٧٪ الآباء، ٩٦٪ ثم الأبناء ٩٦٪) ويعود ذلك لانتشار الإنترنت في المنازل وعبر الهاتف كما ذكرنا. ولعل هذه الأرقام خطيرة فتيين الوقت الطويل الذي يمضيه افراد الأسرة على شبكات التواصل الاجتماعي يوميا.

وقد تبين أيضا من المسح أن موقع فيسبوك هو الأكثر استخداما من قبل افراد العائلة بنسبة ٤١٪(الآباء)، ٣٦٪ (الامهات)، ٣٣٪ (الأبناء الذكور)، ومن ثم الإناث وبنسبة ٣٢٪. يليه موقع واتس أب بينما كان موقع ايمو هو الأقل استخداما من قبل افراد العائلة. وبالمقارنة مع المسح السابق (٢٠١٤) أظهر ذلك المسح أن بأن الأبناء الذكور هم الأكثر استخداما لها وبنسبة ٣٤٪ ثم الإناث وبنسبة ٢٥٪، وفي الدرجة الثالثة الآباء بنسبة ٢٠٪، وأخيرا الأمهات وبنسبة ١٨٪ وهو الذي يظهر تحولا في الأسرة حيث كانت الامهات الاقل في المسح السابق والان الامهات هن الأكثر استخداما لمواقع التواصل الاجتماعي حاليا. (الشكل ٥٠)

الشكل رقم ٥٠

التوزيع النسبي لأفراد الأسرة بحسب انواع شبكات التواصل الاجتماعي المستخدمة



المصدر: نتائج مسح أحوال الأسرة الأردنية، المجلس الوطني لشؤون الأسرة، ٢٠١٧.

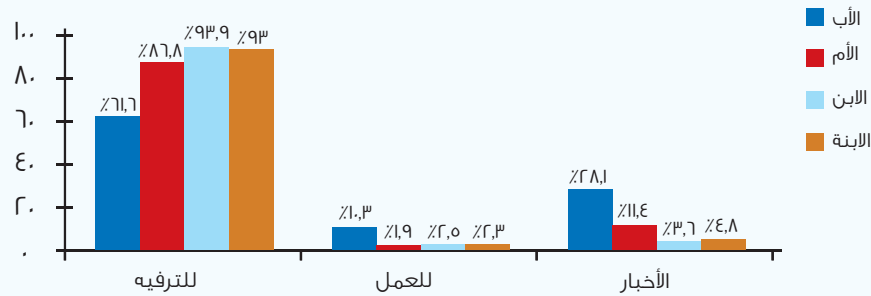
وقد أفاد التحليل الاحصائي كاي ٢ أنه يوجد فرق ذا دلالة احصائية بين استخدام افراد الأسرة لشبكات التواصل الاجتماعي وبين نوع الأسرة، حيث تبين أن الأب الموجود في الأسرة من نوع (أسرة مكونة من زوج وزوجة وأطفالهما) هو الأكثر استخداما لشبكات التواصل الاجتماعي بنسبة ٨٣٪. وايضا تبين أن الأولاد الذكور الموجودين في الأسر ذاتها هم الأكثر استخداما لشبكات التواصل الاجتماعي بنسبة ٩٣٪ وأن الإناث الموجودين في الأسر ذاتها هن الأكثر استخداما لشبكات التواصل الاجتماعي بنسبة ٨٩٪ وكذلك

الحال للام حيث تبين أن الأم الموجودة في الأسرة من نفس النوع هي الأكثر استخداما لشبكات التواصل الاجتماعي بنسبة ٨١٪. وقد أفاد التحليل الاحصائي كاي ٢ أنه يوجد فرق ذا دلالة احصائية بين استخدام الأب لشبكات التواصل الاجتماعي وبين متوسط دخل الأسرة. وتبين أيضا أن الأب الموجود في الأسرة من فئة الدخل المنخفض (أقل من ٣٦٦ دينار) هو الأكثر استخداما لشبكات التواصل الاجتماعي بنسبة ٢٣٪. واطهر التحليل الاحصائي بوجود علاقة بين استخدام الأم لشبكات التواصل الاجتماعي وبين متوسط دخل الأسرة، حيث أن الأم الموجودة في الأسرة من فئة الدخل المتوسط المنخفض (من ٥٠٠ إلى ٧٥٠ دينار) هي الأكثر استخداما لشبكات التواصل الاجتماعي بنسبة ٢٢٪. اما عن العلاقة بين استخدام الإنترنت من قبل الأبناء (الذكور والإناث) وبين متوسط دخل الأسرة فقد بين المسح الميداني للأسر أن لإناث الأسر من ذوو الدخل الأدنى (أقل من ٣٦٦ دينار) هم الأكثر استخداما لشبكات التواصل الاجتماعي بنسبة ٢٤٪ و أن الأولاد الذكور الموجودين في الأسرة من فئة الدخل ذاتها أيضا هم الأكثر استخداما لشبكات التواصل الاجتماعي بنسبة ٢٣٪. (الشكل ٥١)

وبناء على نتائج المسح فقد تبين أن الترفيه هو السبب الأكثر انتشارا بين افراد العائلة لغايات استخدام مواقع التواصل الاجتماعي بنسبة (٦٢٪) (الآباء)، (٨٧٪) (الأمهات)، (٩٤٪) (ابن ذكر)، (٩٣٪) (بنت)، بينما كان العمل هو السبب الأقل انتشارا في العينة لاشتراك افراد العائلة بمواقع التواصل الاجتماعي (الشكل رقم ٥١).

الشكل ٥١

التوزيع النسبي لأفراد الأسرة بحسب استخدامات الإنترنت ووسائل التواصل الاجتماعي

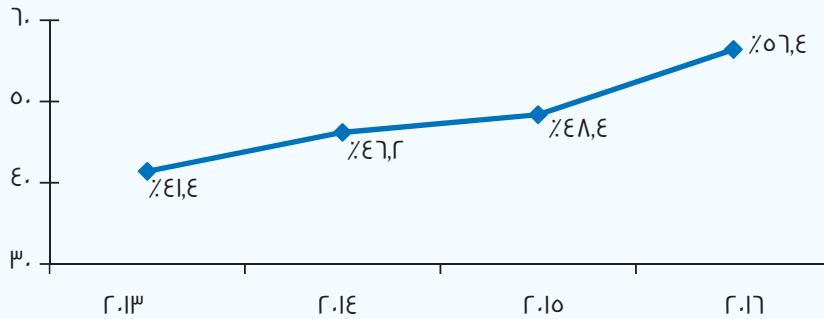


المصدر: نتائج مسح أحوال الأسرة الأردنية، المجلس الوطني لشؤون الأسرة، ٢٠١٧.

ولحصر تأثير الإنترنت على العلاقات الأسرية وجد المسح أن ٧٠٪ من الأسر يعتقدون أن استخدام شبكات الإنترنت والشبكات الإجتماعية قلل من الوقت الذي يقضيه افراد الأسرة معا، و٦٧٪ منهم يعتقدون أن الإنترنت والشبكات الإجتماعية اصحت شريكا للأسرة في تربية الأبناء. ووفقا للإحصاءات الرسمية^(٥٩) اشارت التقارير بأن هنالك حوالي ٥,٥٣ مليون مستخدم في عام ٢٠١٦، مقابل ٥,٣ مليون للعام ٢٠١٣. أن استخدام الإنترنت في الأردن ارتفع من ٤١,٤٪ في عام ٢٠١٣ إلى ٥٦,٤٪ في عام ٢٠١٦. (الشكل رقم ٥٢)

الشكل رقم ٥٢

نسبة انتشار استخدام خدمة الإنترنت بين السكان (٢٠١٣-٢٠١٦)



المصدر: هيئة تنظيم قطاع الاتصالات، التقرير السنوي، ٢٠١٦

وقد خرجت مجموعات تحليل السببية التي عقدت مع مجموعة من الخبراء في مجال الاختصاص أن أهم أسباب تأثير الإنترنت على العلاقات الأسرية تعود للزيادة المفرطة باستخدام الإنترنت مع الاخذ بعين الاعتبار إنخفاض تكلفة الإنترنت بسبب زيادة التنافس، وأن افراد الأسرة وبخاصة الأطفال قد يلجأون للتقليد والمحاكاة العمياء، ووجود الهواتف الذكية التي سهلت وزادت من استخدام الإنترنت. وانه في ضوء اختلال منظومة الاخلاق والقيم وعدم الوعي التام بإيجابيات وسائل التواصل واضرارها قد تتفاقم السلبيات على الإيجابيات.

ولقد تم ضبط تقنيات الاتصال عبر الإنترنت (الشبكة العنكبوتية) بعدة قوانين لعل أهمها ما يمس الأسرة بشكل مباشر وهو قانون الجرائم الالكترونية^(٦٠) وقد عاقب هذا القانون كل شخص ارتكب فعل معاقب عليه في أي تشريع نافذ من خلال استخدام

(٥٩) هيئة تنظيم قطاع الاتصالات، التقرير السنوي ٢٠١٦.

(٦٠) قانون الجرائم الالكترونية رقم ٢٧ لسنة ٢٠١٥ - المنشور على الصفحة ٥٦٣١ من عدد الجريدة الرسمية رقم ٥٣٤٣ بتاريخ ٢٠١٥/٦/١.

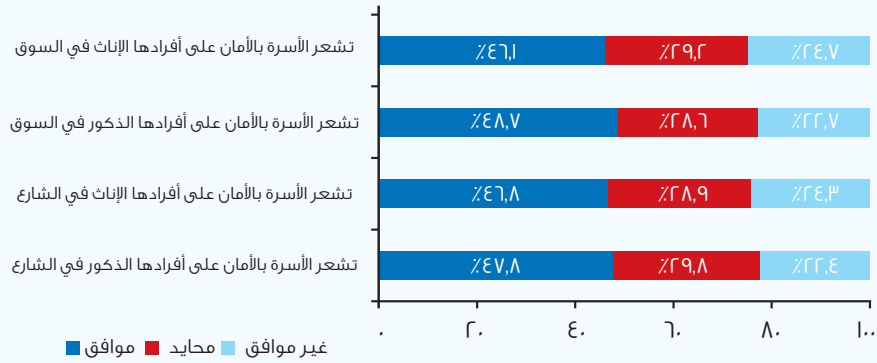
الشبكة المعلوماتية أو موقع الكتروني أو نظام معلومات سواء أكان هذا الشخص فاعلا أو شريكا أو مت دخلا أو محرضا بعقوبات تتناسب مع الافعال وايضا لا بد من الاشارة بان هذا القانون حاليا بطور التعديل ليتناسب مع التطورات الهائلة التي طرأت على إستخدام التكنولوجيا ووسائل الإتصال بكافة انواعها.

الشعور بالامان

وفيما يتعلق بشعور الأسرة حول شعورهم بالأمان على أفرادها في مرافق الحياة المختلفة، فقد أظهر المسح الميداني أن ما يقرب من ٤٥٪ من الأسر تشعر بالأمان على أفرادهم الذكور والإناث في الشوارع والأسواق. ومع ذلك، افاد حوالي ٢٥٪ منهم عن أنهم لا يشعرون بالأمان على أفرادهم من الذكور والإناث في الشوارع والأسواق وأن ٣٠٪ آخرين غير متأكدين من شعورهم حيال الامان على ابنائهم وبناتهم في الاسواق والشوارع. (الشكل رقم ٥٣)

الشكل رقم ٥٣

التوزيع النسبي لاتجاهات الأسر حول مدى شعورهم بالأمان على افراد الأسرة في مرافق المجتمع



المصدر: نتائج مسح أحوال الأسرة الأردنية، المجلس الوطني لشؤون الأسرة، ٢٠١٧.

وقد خرجت مجموعات تحليل السببية مع مجموعة من الخبراء في مجال الاختصاص أن أهم أسباب انخفاض نسبة الشعور بالأمان في المجتمع يعود إلى أن الأوضاع الاقتصادية الحالية والتراجع في المنظومة الأخلاقية لدى أفراد المجتمع، وغياب الضابط الديني والقانوني، ضعف الدور الرقابي للوالدين داخل وخارج المنزل، والاستخدام السلبي لوسائل التواصل الاجتماعي التي تفتح الخصوصية وتسهل استغلال الأطفال هذا بالإضافة إلى الانفتاح الاجتماعي غير المضبوط وغير المدروس على المجتمع الغربي بعاداته وتقاليده واساليب تربيته غير المتناغمة مع الموروث للشعب الأردني. وبروز عدد من القضايا الاجتماعية كعمل الأطفال وانتشار تعاطي المخدرات وتناول الكحول.

المشاركة في منظمات المجتمع المدني

إن المجتمع المدني هو مجموع المؤسسات السياسية والاجتماعية والإقتصادية والثقافية التي تعمل في ميادينها المختلفة في استقلال عن سلطة الدول لتحقيق أغراض متعددة، منها أغراض سياسية كالمشاركة في صنع القرار على المستوى الوطني مثال ذلك الأحزاب السياسية، ومنها أغراض نقابية كالدفاع عن المصالح الإقتصادية لأعضاء النقابة، ومنها أغراض مهنية كما هي الحال في النقابات للإرتقاء بمستوى المهنة والدفاع عن مصالح أعضائها، ومنها اغراض ثقافية كما في اتحادات الكتاب والمثقفين والجمعيات الثقافية التي تهدف إلى نشر الوعي الثقافي وفقاً لإتجاهات أعضاء كل جمعية، ومنها أغراض اجتماعية للإسهام في العمل الاجتماعي لتحقيق التنمية. وبالتالي يمكن القول إن الأمثلة البارزة لمؤسسات المجتمع المدني، هي: الأحزاب السياسية، النقابات المهنية، النقابات العمالية، والجمعيات الإجتماعية والثقافية والأندية الشبابية والرياضية وغرف الصناعة والتجارة^(٦١) ويتكون المجتمع المدني في الأردن من ٤٧٧١ منظمة تتوزع على ١٩ فئة من المنظمات المدنية تشمل الجمعيات والنقابات والأحزاب والأندية والروابط العائلية ومنظمات أصحاب العمل وغرف التجارة والصناعة والشركات غير الربحية^(٦٢) وقد أظهر المسح أن المشاركة في منظمات المجتمع المدني كانت أعلى قليلاً بين الذكور (١٢٪) (تفاوتت بين نادراً قليلاً وأحياناً ودائماً اعلاها نادراً ٥,٢٪ من الأسر مقابل ٩,٩٪ بشكل دائم) مقابل الإناث ٩٪. أما عن الإتجاهات كما تبين أن غالبية الأسر لا تسمح للزوجات أو الإناث بالإنضمام إلى الجمعيات بنسبة ٥١٪.

(٦١) مركز دراسات الوحدة العربية، مستقبل المجتمع المدني في الوطن العربي، احمد شاكر الصبيحي، ٣٧ (٢٦٤)، ٢٠٠٨، لبنان

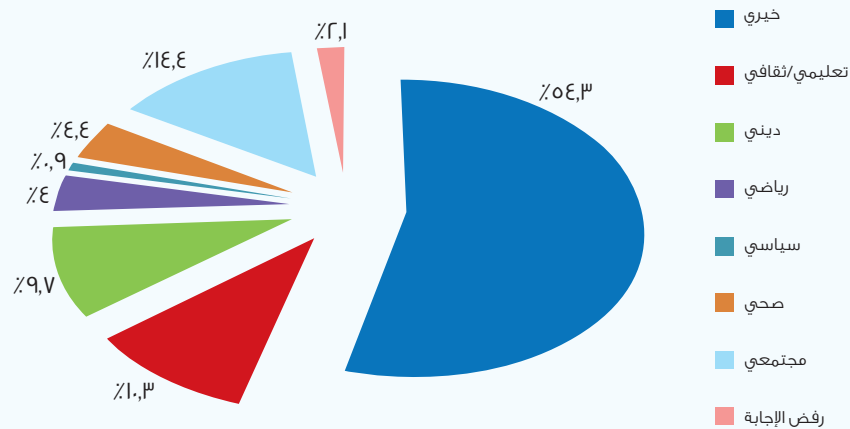
(٦٢) المجتمع المدني والدولة الأردنية: الانتقال من مربع التشكيك إلى مربع المشاركة والثقة، محمد الجريبي، ٢٠١٤

العمل التطوعي

أما بخصوص الأعمال التطوعية التي يقوم بها أفراد الأسرة ونوعها ومكانها وتفصيلاتها. وقد تبين أن ١٤٪ فقط من أفراد الأسرة يقومون بأعمال تطوعية وان الغالبية العظمى من الاعمال التطوعية التي يقوم بها الافراد هي خيرية ٥٤٪ والتعليمية والثقافية بنسبة اقل بكثير وصلت الى ١٠٪ والخدمة المجتمعية بنسبة ١٤٪. وكانت اقل الاعمال التطوعية هي سياسية الطابع بنسبة لم تتجاوز ٩٪ من مجموع الافراد الذين يقومون بأعمال تطوعية. وقد تبين أن ٦٢٪ من الأسر تعتبر بان التطوع لخدمة المجتمع حق للذكور، وان ٥٩٪ من الأسر بانه حق للإناث. (الشكل ٥٤)

الشكل رقم ٥٤

التوزيع النسبي للأعمال التطوعية التي تشارك فيها الأسرة



المصدر: نتائج مسح أحوال الأسرة الأردنية، المجلس الوطني لشؤون الأسرة، ٢٠١٧.

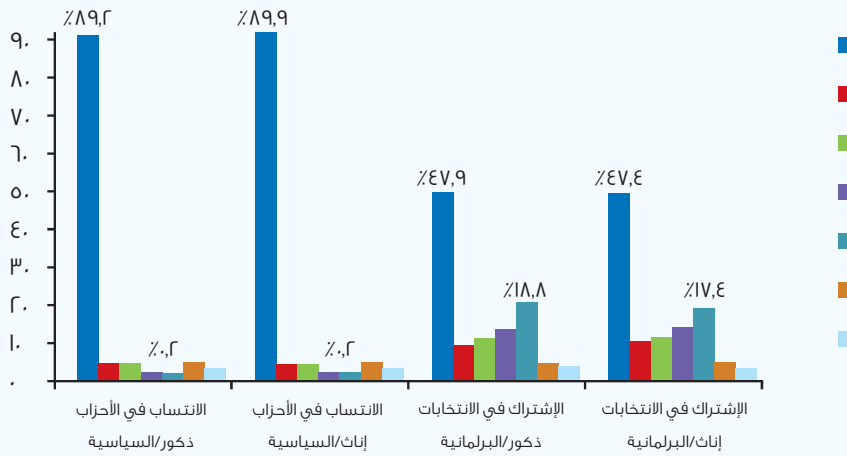
وقد خرجت مجموعات تحليل السببية مع مجموعة من الخبراء في مجال الاختصاص أن أهم أسباب تدني نسبة المشاركة في العمل التطوعي يعود لضعف مفهوم وثقافة العمل التطوعي والوعي بأهميته، وانعدام الثقة بالجهات التي تقوم على ادارته وتنفيذه، وضعف المؤسسات في عملية استقطاب الافراد للمشاركة في الأعمال التطوعية. وأضافت المجموعات أن هناك أسباب كامنه منها تردي الأوضاع الإقتصادية للأفراد وان الأسباب الجذرية تعود لثقافة المجتمع المادية المقرونة بالعمل مقابل الأجر.

المشاركة في الانتخابات والأحزاب السياسية

لقد أظهرت النتائج أن الإنخفاض وبشكل لافت للإنتباه في المشاركة في الحياة السياسية بشكل عام فنجد على أرض الواقع بان ٨٩٪ من الأسر ليس لديها أي فرد ذكر منتسب لحزب سياسي وارتفعت النسبة قليلا ل ٩٠٪ لانتساب الإناث. والنسبة الباقية توزعت بين نادرا وقليلًا بنسب حوالي ٢,٥٪ و أحيانا ٠,٥٪ ودائما لاقل من ٠,٥٪ للذكور والإناث. وأما عن إتجاهات الأسرة حول الاحزاب السياسية فقد تبين أن اغلبية الأسر لا تسمح للزوجة أو الإناث بالانضمام لحزب سياسي بنسبة ٥٩٪ وبنسبة ٦٠٪ للذكور. (الشكل رقم ٥٥)

الشكل رقم ٥٥

التوزيع النسبي للمشاركة في الحياة السياسية لافراد الأسرة

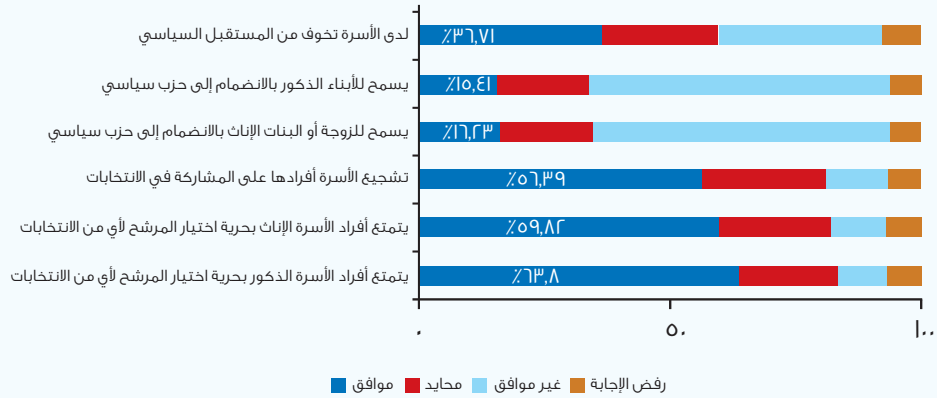


المصدر: نتائج مسح أحوال الأسرة الأردنية، المجلس الوطني لشؤون الأسرة، ٢٠١٧.

أما عن الإتجاهات حول الانتخابات فنجد أن ٥٦٪ من الأسر تشجع أبناءها على المشاركة في الإنتخابات. وان ٦٠٪ من الأسر اقروا بأن للزوجة والبنات الإناث الحرية في اختيار المرشح في أي من الانتخابات، وان ٦٤٪ من الأسر أكدت على حرية الذكور باختيار المرشح في أي من الانتخابات. اما عند مقارنة الاتجاهات مع الواقع فنجد أن ١٧٪ من الأسر يشارك أفرادها الإناث في الإنتخابات البرلمانية مقابل ١٩٪ للذكور. (الشكل ٥٦)

الشكل رقم ٥٦

التوزيع النسبي لإتجاهات الأسرة حول قضايا المشاركة في الحياة السياسية



المصدر: نتائج مسح أحوال الأسرة الأردنية، المجلس الوطني لشؤون الأسرة، ٢٠١٧.

وقد خرجت مجموعات تحليل السببية مع مجموعة من الخبراء في مجال الإختصاص أن أهم أسباب ضعف المشاركة في الحياة السياسية يعود الى تدني مستوى الثقة بفاعلية الأحزاب السياسية وعدم الثقة بمخرجات الحياة السياسية والظروف الإقتصادية الصعبة التي تتكرر وتمر بها المنطقة والأردن بشكل خاص. وضعف المنظومة العملية لترجمة رؤى جلاله الملك فيما يخص بالتطبيق العملي للمشاركة السياسية وتعديل المنظومة السياسية بشكل متكامل تبدأ من المدرسة .

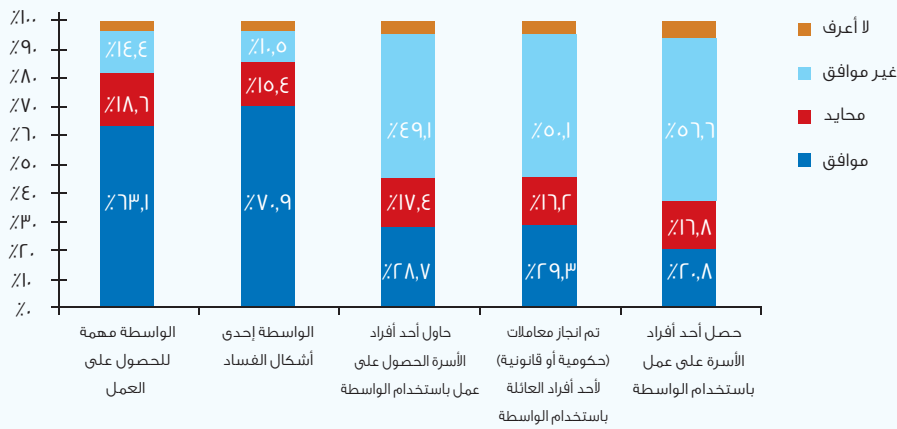
الواسطة (المحسوبية)

اما عن إتجاهات وواقع الأسرة الأردنية فيما يتعلق بالواسطة والمحسوبية والتي تعتبر من أخطر أنواع الفساد كونه فعل جرمي غير مرثي ولا ملموس وليس من السهل إثباته بأدلة. فنجد أن ٦٣٪ يعتقدون أن الواسطة مهمة للحصول على العمل حيث تعبر هذه النسبة متكافئة تقريبا بالنسبة التي وردت في التقرير السابق حيث كان ٦٥٪ يعتقدون أن الواسطة مهمة للحصول على عمل، بينما على الصعيد الآخر، ٧١٪ من الأسر تقر بان الواسطة شكل من اشكال الفساد، أما عن ممارسة الأسرة للواسطة فنجد أن ٢٩٪ من الأسر حاول أحد من أفرادها الحصول على عمل باستخدام الواسطة و٢١٪ من الأسر حصل أحد أفرادها على عمل باستخدام الواسطة. وكذلك ٢٩٪ من

الأسر أنجزت معاملات حكومية باستخدام الوساطة. ويحتل الأردن الترتيب ٥٧ عالمياً على مؤشر مدركات الفساد بحسب تقرير منظمة الشفافية الدولية لنتائج مؤشر مدركات الفساد للعام ٢٠١٦^(٦٣) والذي شمل ١٧٦ دولة، متراجعاً ١٢ مركزاً عن نتيجته في عام ٢٠١٥، والذي احتل فيه المرتبة ٤٥، ليحقق الأردن ٤٨ نقطة مقارنة بـ ٥٣ نقطة حققها في ٢٠١٥. (الشكل رقم ٥٧)

الشكل رقم ٥٧

التوزيع النسبي لاتجاهات وواقم إستخدام الوساطة في الحياة العامة.



المصدر: نتائج مسح أحوال الأسرة الأردنية، المجلس الوطني لشؤون الأسرة، ٢٠١٧.

وقد خرجت مجموعات تحليل السببية المكونة من مجموعة من الخبراء في مجال الاختصاص أن أهم أسباب إنتشار الوساطة والمحسوبية في المجتمع الأردني تعود الى ضعف الوازع الديني، وغياب العدالة والمساواة وتكافؤ الفرص والثقافة القائمة في المجتمع على حب استغلال النفوذ والسلطة وتفضيل ذوو القربى. إلا أن الأسباب الكامنة تعود للتربية الأسرية للأفراد وإغفال هذا الجانب من التربية، بالإضافة الى الفقر والبطالة والحاجة الاقتصادية، وإستغلال السلطة للتباهي والظهور وحشد جماهيرية شعبية من خلال إستخدام الواسطات. وخلصت المجموعات أن الأسباب الجذرية تكمن في الموروث الإجتماعي الخاطيء الذي يحصر الأشخاص في العائلة والعشيرة وعدم وجود قوانين محدثة تكافح الوساطة بشكل معمق.

(٦٣) المركز الدولي للعدالة الانتقالية. تقرير الشفافية في الوطن العربي ٢٠١٦. <https://www.ictj.org>

السعادة

أما بالنسبة لشعور الأسرة بالسعادة، فقد عبر ٥٨٪ من الأسر في المسح أنهم يشعرون بالسعادة بالفترة الحالية. وانه ٤٥٪ من الأسر تعتبر نفسها قريبة من الأسرة المثالية. وان ٥٤٪ من الأسر تشعر بالرضا التام عن حياتها.

أولويات قضايا المشاركة في الحياة العامة والثقافة والاستجمام

بين المسح أن خدمات الإنترنت (٢٠٪) والتلفزيون الأردني (١٦٪) والفضائيات الأردنية (١٥٪). فيما لم تكن الجوانب الثقافية الاخرى محط اهتمام لأرباب الأسر وخاصة المراكز الإجتماعية (٢٪) والمراكز الرياضية (٢٪) وهو امر يحتاج الى وقفة كون أن هذه المجالات هي من أنماط الحياة الصحية ولها فوائد مهمة تعود على نمو وتطور الفرد وبناءه الثقافي والإجتماعي. (الجدول ٢٢)

الجدول رقم ٢٢

التوزيع النسبي للقضايا المتعلقة بالثقافة والتسلية والاستجمام تعتبر ذات أولوية وتؤثر على أغلب افراد العائلة

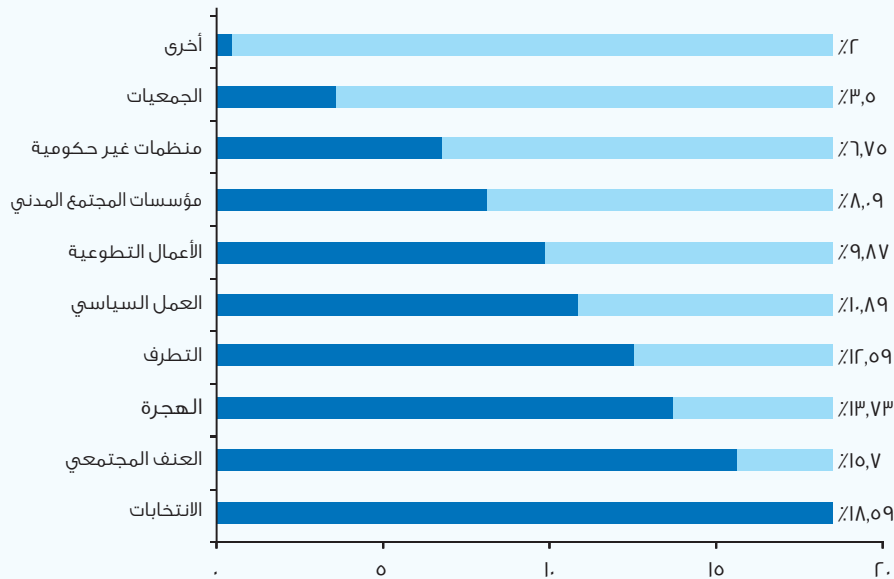
٪	قضايا الثقافة والتسلية والاستجمام
١٩,٤٥	خدمات الإنترنت
١٦,٢٥	التلفزيون الأردني
١٤,٤٧	الفضائيات الأردنية
١٠,٢٧	الإذاعات الأردنية
٩,٢٧	السياحة الداخلية
٦,١٩	الكتب
٤,٨٣	المواهب الفنية والثقافية والرياضية
٤,٦٤	المراكز الثقافية
٤,١٠	السياحة الخارجية
٣,٧٨	الصحف والمجلات
٢,٣٨	المراكز الرياضية
٢,٣٧	المكتبات
١,٥٩	المراكز الاجتماعية
٠,٤١	أخرى

المصدر: نتائج مسح أحوال الأسرة الأردنية ، المجلس الوطني لشؤون الأسرة، ٢٠١٧.

كما بين المسح ان أرباب الأسر يميلون في اهتمامهم لمواكبة تطورات العصر والمحيط السياسي الذي تعيش فيه الأسرة الأردنية واثارها على المجتمع الأردني بشكل عام بإيجابيات وسلبياته. فقد اظهر المسح ان الانتخابات (١٩٪) كانت على راس أولويات الأسرة الأردنية تلاها العنف المجتمعي (١٦٪) والهجرة (١٣٪). وقد لفت الانتباه ان الجمعيات (٣٪) والمنظمات غير الحكومية (٦٪) هي في اخر قائمة الأولويات لدى أرباب الأسر الأردنية رغم أهمية دورها وما تقدمه للأسر الأردنية في كافة النواحي والمجالات مما يثير التساؤل عن معرفة الأسرة الأردنية بدور هذه المؤسسات في خدمة الأسرة والمجتمع المحلي الأردني. (الشكل ٥٨)

الشكل رقم ٥٨

التوزيع النسبي لأولويات الأسر بحسب القضايا الخاصة بالمشاركة في الحياة العامة



المصدر: نتائج مسح أحوال الأسرة الأردنية، المجلس الوطني لشؤون الأسرة، ٢٠١٧.

التوصيات

بعد القراءة المستفيضة لخصائص الأسرة الأردنية ولاهم القضايا التي تمثل جوانب حياة الأسرة وبالاطلاع على اهم التشريعات والسياسات الوطنية الخاصة بالعديد من القضايا الاسرية نستطيع استخلاص ابرز واهم ماتضمنته محاور التقرير في النقاط التالية والتي هي بمثابة أولويات للعمل من اجل الأسرة الأردنية في السنوات القادمة وكما يلي :

الخصائص الديموغرافية :

- في ضوء التحول الحالي في **أنماط الأسرة الأردنية** من الممتدة (١,٥٪) إلى النووية (٩٨٪)، لابد من العمل على وضع برامج خاصة لتعزيز برامج الدعم الاجتماعي للأسر وتنفيذ دراسات متخصصة ترصد الإختلافات بين هذه الأسر وواقع العلاقات مع الاسر الممتدة والعشيرة بشكل أوسع. وأهمية توفير برامج خاصة لتمكين الأسر التي ترأسها إمرأه ودراسة إحتياجاتها.
- حيث ان الأردن يقف على اعتاب تحول ديموغرافي بناءً على التركيب السكاني يتضمن فرصة سكانية لها تأثيرات ايجابية ان تم استغلالها بالطريقة المثلى، فلا بد أهمية تعزيز قدرات المؤسسات الحكومية وغير الحكومية للالتزام وتنفيذ سياسات الفرصة السكانية وعلى عدة مستويات تشمل قطاعات العمل والبنية التحتية والسياسات الإجتماعية الداعمة والتي تقوم على مبدأ الانتفاع من تلك الفرصة التي تقل فيها نسب الإعالة وتزيد فيها نسب الشباب في سن العمل.

خصائص المسكن:

- أظهر المسح المتعلق بمسكن الأسرة أن غالبية الأسر الأردنية (٥٧٪) تعيش في شقق، وان ٣٥٪ مستاجرهم لمساكنها. لابد من إجراء دراسات متخصصة تعكس واقع قطاع الأسكان وأسباب إرتفاع أسعار المساكن والأراضي. وهذا ما يدعو إلى تطوير التشريعات والسياسات الناظمة لقطاع الإسكان وخاصة الرقابية منها والعمل على التنسيق والتكامل مع المؤسسات الوطنية ذات العلاقة لتنفيذ هذه السياسات. وهذا وأكدت ٦٥٪ من الأسر بانها تفضل أن يكون لديها برنامج إسكان وطني مما يدعم العمل على دراسة تأسيس برنامج وطني متكامل للإسكان.

- اما عن مصادر **مياه الشرب** للأسر في العينة، وجد المسح أن المياه القادمة من وحدات تنقية المياه هي الأكثر شيوعا بين مساكن الأسر بنسبة ٤٤٪، واعتبرت غالبية الأسر أن مياه الشبكة العامة غير صالحة للشرب (٥٧٪)، وان نحو ٣٠٪ من الأسر تعتقد أن كمية المياه العامة غير كافية، لابد من العمل على توعية المواطن حول كيفية المحافظة على المياه وعدم هدرها، والتوعية بنوعية المياه المتوفرة وصلاحيتها. بالإضافة إلى تطوير التشريعات التي من شأنها ردع المواطنين عن سوء الاستخدام، وأهمية التنسيق والتعاون مابين جميع الجهات المعنية بقطاع المياه من مؤسسات حكومية وغير حكومية وقطاع خاص.
- وجد المسح ان ٦٨٪ من الأسر تفضل استخدام **الطاقة البديلة** لتسخين المياه. و(٦٣٪) تفضل الطاقة البديلة لتوفير الكهرباء (المولدات) للإستخدام المنزلي. لذا تجدر الإشارة بضرورة العمل على جانب الوعي المجتمعي لهذه القضية، والعمل على دراسة أولويات الطاقة والخيارات التي تناسب الواقع الأردني من حيث التوفر والقبول والجدوى، وتطوير التشريعات والسياسات ذات العلاقة والعمل على زيادة الدعم للطاقة البديلة خاصة في مناطق البادية الأردنية، واهمية التنسيق بين الجهات العاملة في مجال الطاقة والطاقة البديلة وتنسيق المنح والدعم في هذا المجال، وتسهيل عمل الشركات في نطاق الطاقة البديلة وتأهيلها ومراقبتها.
- قد أصبح **ازدحام المرور** وإستخدام وسائل النقل الخاصة والعامة من أهم القضايا التي تعيشها الأسرة يوميا. وأظهر المسح أن ما نسبته ٦٢٪ من الأسر تفضل استخدام وسائل النقل العام على وسائل النقل الخاصة إذا كانت ذات نوعية ممتازة هذا واعتبر ٦٥٪ من الأسر أن الإزدحام المروري يشكل عقبة أمام أنشطة أفراد الأسرة الروتينية. الأمر الذي يدعو لأهمية وجود استراتيجيات شمولية تخطط لقطاع النقل والتنسيق بين جميع المؤسسات العاملة في هذا المجال. وضبط جودة الخدمات الحالية المتاحة لتأخذ بعين الاعتبار الجوانب الفنية من شروط السلامة والأمن والإلتزام بالمسارات ومناسبتها لذوي الاحتياجات الخاصة والجوانب الإجتماعية كالحفاظ على الخصوصية للارتقاء بخدماتها وتطوير التشريعات الخاصة بها.

- وفيما يتعلق بقضية النفايات، اختلفت آراء الأسر الأردنية في المسح ولا يوجد توافق في الآراء بشأن هذا الجانب. فقد أجابت ٣٧٪ من الأسر بأن أماكن وضع النفايات تشكل مكرهة صحية للأسرة، وفي بعض المحافظات كجرش وصلت النسبة إلى ١٠٠٪ كما واعتبرت غالبية الأسر (٥٥٪) أن فترات جمع النفايات كافية للحد من التأثير السلبي لها وأعربت ٢٤٪ من الأسر عن استعدادها للتعاون في مجال فرز النفايات وإعادة تدويرها. لذا لابد من العمل تطوير السياسات الخاصة بجمع النفايات والرقابة عليها وخاصة في المحافظات التي تشكو منها لتكون اليات جمعها ومواقعها بعيدا عن التجمعات السكنية، وتوعية الأسرة بمسؤولياتها الإجتماعية للحفاظ على النظافة في محيط سكنها وفي الاماكن التي تتواجد فيها، والتكيف مع اوقات جمع النفايات ورصدها لتقليل حجم المشكلة.

الخصائص الاقتصادية :

- أظهرت نتائج المسح فيما يتعلق بمصادر دخل الأسرة أن ما نسبته ٣٥٪ من الأسر الأردنية متوسط دخلها يقل عن ٣٦٦ ديناراً شهرياً وتعتمد على الرواتب والأجور كمصدر رئيس للدخل (٦٠٪)، كما أظهرت النتائج أن الإنفاق لا يتوازى مع دخل الأسرة بل يفوقه، مما انعكس على شعور الأسرة بوجود المخاوف الاقتصادية. لذا لابد من تنفيذ المسوحات والدراسات المتخصصة حول الدخل والانفاق على فترات زمنية أقصر وبشكل منتظم، والأخذ بعين الاعتبار الدراسات الصادرة عن الجهات غير الحكومية سواء أكانت دراسات وطنية ام دولية، وضرورة العمل على مراجعة الحد الأدنى للأجور بشكل دوري وتعديله ليتلائم مع السياسات الأخرى كالسياسة الضريبية وسياسة دعم المنتجات بالإضافة إلى تفعيل الرقابة على المؤسسات المخالفة في مجال الأجور والرواتب.
- هذا واطهرت النتائج ان ١٢٪ من الأسر لديها مشروع إنتاجي أو مدر للدخل مما يؤكد على أهمية دعم المشاريع الصغيرة وتشجيع الإبداع، وتسهيل الإجراءات التي تخص صغار المستثمرين، وتوفير بيئة تشريعية مستدامة لتشجيع الإستثمار الداخلي والخارجي وتعميم التوعية بهذا الخصوص. ووضع نظام واضح وأسس واضحة لإستبدال الضرائب الإضافية بالخدمات المجتمعية.

● وحيث ان فقط ٦٥٪ من الأسر تعزز قيم الادخار لدى أفرادها لابد من وجود برامج خاصة بتعزيز قيم الادخار والتوعية باهميته.

● مع ارتفاع نسب البطالة (١٤٪) وحيث ما زالت غالبية الأسر تفضل العمل في القطاع العام، وحوالي النصف تعتبر ان فرص العمل في القطاع الحكومي غير كافية مقارنة ب٣٩٪ تعتقد بعدم كفايتها في القطاع الخاص. وبالنظر للاقبال على العمل المهني والتخصصات المهنية، أظهرت نتائج المسح مواقف إيجابية بين الأسر نحو العمل المهني. وقد تبين أن الأسر تشجع أفرادها على الالتحاق ببرامج التدريب المهني (٥٤٪)، وان ٤٥٪ تجد ان التدريب المهني أكثر فاعلية من التعليم الأكاديمي. ومع ذلك، لم يشكل طلبة التدريب المهني سوى ٢٪ من إجمالي الطلبة في المسح. وهذا ما يبين عزوف الأفراد والأسر عن الالتحاق بالتدريب المهني. وقد تعود الاسباب إلى نظرة المجتمع السلبية للتعليم المهني، وأسباب اخرى تتعلق بجودة التعليم المهني لذا لا بد من العمل على تفعيل سياسات تطوير التعليم المهني وموائمة مخرجاته مع سوق العمل وتفعيل برامج التشغيل المهني وزيادة الوعي الأسر بالخدمات التعليمية المتاحة ودمج مضامين العمل المهني والتقني في المناهج المدرسية. كما لابد من مراجعة سياسات العمل الخاصة بالعماله الوافدة وتطويرها باستمرار لتكواب التطورات في اتجاهات الاسر والبرامج التدريبية المتوفرة في المجالات المهنية المختلفة. مع أهمية العمل على إيجاد قواعد بيانات متخصصة تتعلق بالقوى البشرية وبفرص العمل ليسهل ربطها.

● فيما يتعلق بعمل المرأة، تعد نسبة المشاركة الاقتصادية للمرأة الأردنية من أقل النسب في العالم، مما لا يتواءم مع إنجازاتها ومؤهلاتها العلمية. وتشير الاحصاءات الوطنية إلى أن نسبة الاناث المشتغلات شكلت ١٦٪ لعام ٢٠١٥، مقابل ٨٤٪ للذكور. ٢٤٪ من المشتغلات يعملن في قطاع التعليم و١٥٪ في قطاع الصحة. ظهر من المسح أن ٥٥٪ من الأسر تفضل عمل المرأة، في حين أعربت ٦٩٪ من الأسر عن معارضتها للعمل الليلي للمرأة، وأعربت ٦٦٪ من الأسر عن عدم موافقتها على عمل النساء العاملات في مدينة أخرى. وفي هذا السياق تبين ان حوالي نصف الاسر تفضل زواج ابنائها الذكور من اناث عاملات. وقد تعود انخفاض المشاركة في العمل إلى العديد من الأسباب منها ما يتعلق بتفضيل نوع العمل ومنها ما يتعلق بأصحاب العمل. مما يدعو إلى إيجاد تشريعات تلزم المؤسسات على إيجاد الحلول للمرأة العاملة مثل توفير الحضانات في أماكن

العمل، وتخصيص فرص عمل للنساء والحد من التمييز بين الجنسين في العمل والمساواة في الاجور، والتوجه نحو تفعيل نظام العمل المرن.

الخصائص الصحية:

- لقد ظهر من خلال مراجعة **البيانات الصحية** من خلال المسوحات والمؤشرات والدراسات والمرجعيات الوطنية عدم وجود قاعدة بيانات صحية متكاملة محدثة بشكل دوري، لذا لابد من العمل على توحيد مصادر المعلومات والمؤشرات الصحية الوطنية من خلال مرصد وطني صحي، لجميع المعلومات المتعلقة بالمؤشرات الوطنية الصحية والحيوية وكمظلة يسترشد بها للتشريعات والقوانين والسياسات والخطط والبرامج الوطنية الناطمة في مجال الصحة، مع الاخذ بعين الاعتبار توفير المؤشرات النوعية المتعلقة بالرضى عن الخدمات وتحليل السجلات الصحية وتوحيدها وربطها بين جميع المرافق الصحية.
- تشير الاحصائيات الوطنية ان ٦٩٪ من الأردنيين **مؤمنين صحيا** (حوالي ٧٠٪ للإناث مقابل ٦٨٪ للذكور). كما وجد مسح أحوال الأسرة بان ٥٦٪ من الأسر على معرفة بالتأمين الصحي المجاني للمسنين، و ٥٧٪ بالتأمين الصحي المجاني للنساء الحوامل، و ٦٥٪ بالتأمين الصحي المجاني للأطفال دون سن السادسة. لابد من العمل على ايجاد اليات لتوسيع قاعدة الإنتفاع من خدمات التامين الصحي بجميع قطاعاته والتوعية بخدمات التامين المجانية المتوفرة.
- فيما يتعلق **بجودة الخدمات الصحية** تبين ان ٤٩٪ من الأسر تجد أن مستوى الخدمات الصحية في المستشفيات والعيادات التي يشار إليهم عادة ما يكون ممتازا مع العلم بان العبء الأكبر لتقديم الخدمات الصحية يقع على القطاع الحكومي لذا لا بد من العمل على تحسين البنية التحتية للمنشآت الصحية وصيانتها بشكل دوري، ووضع آليات ضبط الجودة للخدمات المقدمة وتعزيز التنافسية ضمن هذا المجال.
- وبالنظر إلى **أنماط الحياة الصحية** أظهر المسح أن نسبة المدخنين بلغت حوالي ٢٠٪ من إجمالي عدد أفراد الأسرة، وان ٧٦٪ من الأسر تعتبر بأن ممارسة الرياضة أمر ضروري. لكن على النقيض نجد ان ٨٨٪ من أفراد الأسر لا يمارس الرياضة مطلقا الأمر الذي يدعو الى تعزيز أنماط الحياة الصحية لدى الأسر وتوفير الخدمات

الرياضية بأسعار مقبولة لتكون صديقة للأسرة وتراعي متطلباتها والتوعية باضرار التدخين بكافة أنواعه.

- تبين ان فقط ٤٪ من الأسر تعتبر **الصحة النفسية** من أولوياتها، مما يستدعي ضرورة نشر التوعية المجتمعية وازالة الوصمة المتعلقة بالمرض والمريض النفسي، وأهمية دراسة التخصصات النفسية و تحفيز الجيل الناشيء من الاطباء للتخصص في مجالات الصحة النفسية، وضرورة شمول الصحة النفسية ضمن التأمين الصحي، وتأهيل الكوادر الطبية من خلال دورات متخصصة على التواصل مع المرضى النفسيين.

الخصائص التعليمية:

- من الملاحظ انخفاض نسب **الإلتحاق برياض الاطفال** والتي بلغت (٢٤٪) للأطفال في الفئة العمرية ٤-٦ سنوات وهي ما تتوافق مع الاحصائيات الرسمية للإلتحاق بالروضة للذكور ٣٣,٤٪ والأناث ٣٢,٣٪. ولعل افضل البدائل الذي ذكرتها الاسر في حال عدم تفرغ الام لرعاية الاطفال هم الاقارب بنسبة ٩٥٪، تليها الروضة المنزلية بنسبة ٢٣٪، وأهم سبب لعدم إرسال الطفل للروضة هو تفرغ الأم لرعاية ابنائها (٧٣٪) والسبب الثاني إرتفاع الكلفة ١٢٪. وهذا يدل على انخفاض الوعي لدى الأسر بأهمية هذه المرحلة من حياة الطفل الامر الذي يتطلب تعميم الخدمات وتوفيرها بأسعار مقبولة وتوعية الأسر بأهمية هذه المرحلة العمرية، ومراقبة رياض الأطفال بشكل دوري ونشر نتائج المراقبة وضبط جودة الخدمات المقدمة من خلال جهة معتمده.
- أما اتجاهات الاسر نحو **المناهج الدراسية** فان ٤٢٪ فقط من الأسر تجد المناهج الدراسية الحالية تتماشى مع ثقافة المجتمع الأردني. الامر الذي يدعو إلى مراجعة شامله للمناهج وفقا لمنهجيات علمية واستشارات واسعة تشمل الأسر لمراجعة محتوياتها.
- اظهر المسح أن هنالك نسبة قليلة جدا (٥,٢٪ ذكور مقابل ٠,٥٪ اناث) **من الأطفال العاملين** مما يتطلب العمل على تطوير سياسات عمل الاطفال وتنفيذ الإطار الوطني للحد من عمل الاطفال وتعزيز قدرات المؤسسات على تنفيذه بالإضافة

إلى وضع عقوبات رادعة على الأسر التي لا ترسل أبنائها للمدرسة ووضع آليات متابعة تسرب الطلبة وانقطاعهم وبخاصة التسجيل في الصف الأول.

- تشير البيانات إلى أن نسب **العنف في البيئات التعليمية** قليلة حيث تبين أن حوالي ٩٪ من الأطفال تعرضوا للعنف في المدرسة من قبل المعلم أو المدير أو أي أحد من أعضاء الهيئة التدريسية و٥٪ من الأسر تعرض أحد أبنائها لعنف في المدرسة من قبل طلاب المدرسة، على الرغم من أن ٢٩٪ من الأسر أشارت بانتشاره في المدارس و٣٣٪ بانتشاره في الجامعات. أما عن المشاركة الفعلية في مشاجرات داخل الجامعات أو المدارس فقد أوضح المسح أن ٣٪ (٥٩ أسرة) قد شارك أحد أفرادها على الأقل في مشاجرة في المدرسة، وأن ٥,٠٪ (١٢ أسرة) قد شارك أحد أفرادها على الأقل في مشاجرة في الجامعة. لكن مازالت حوالي ٢٧٪ تعتقد بأن للمعلم الحق في ضرب الطلبة، مما يشير لأهمية العمل على نشر الوعي بالبدائل المتاحة للتربية وبخطورة الممارسات العنيفة على الصحة النفسية وتطور الطفل.

العلاقات الأسرية:

- أشارت النتائج أن **العمر المفضل لزواج** الإناث قد انخفض بشكل لافت من ٢٦ سنة للتقرير عام ٢٠١٤ إلى ٢٢ سنة للتقرير الحالية مما يستدعي دراسة أسباب هذه الظاهرة وتأثيراتها على سوق العمل وعلى العلاقات الأسرية بشكل عام وخاصة على الفرصة السكانية. كما وجد ٢٥٪ من الأسر يعود فيها القرار للانثى صاحبة العلاقة لوحدها عند قرار الزواج و٢٨٪ للذكر صاحب العلاقة، إذ أنه لا بد من دراسة ديناميكية العلاقات الأسرية وخاصة اتخاذ القرارات المتعلقة بزواج أحد أفرادها وربط هذا بنسب الطلاق والانفصال.
- وجد أن ٤٨٪ من الوالدين يستخدمون الحوار لحل **الخلافاات الزوجية** بشكل دائم وغالباً، كما أن ٤٨٪ من الأسر يتحاور فيها الأبوين مع الأبناء الذكور والإناث حول المشكلات التي تواجه أسرهم. مما يستدعي توعية الأسر بأسس الحوار وحل المشكلات. كما أن فقط ٢٢٪ من الآباء يقضون وقتاً كافياً مع الأبناء بشكل دائم، مقابل ٥٥٪ من الأمهات وهذا ما يدعو لأهمية دراسة تأثير سياسات العمل على الأسرة وعلاقاتها الاجتماعية بشكل أساسي ودراسة العلاقات الأسرية ضمن

دراسات لرصد تأثير عدد من المتغيرات على صحة الأسرية العلاقاتية.

- أما عن اتجاهات الاسر لخدمات الارشاد الاسري تبين ان ٧٤٪ الأسر تجد ان الإرشاد الزواجي ضروري للإناث قبل الزواج، وأكد ٧٥٪ أنه ضروري أيضا للذكور قبل الزواج. ووجد أيضا أن ٧١٪ من الأسر سوف تقبل خدمات المشورة الزوجية إذا كانت بمستوى مهني ممتاز. لابد من توعية الاسر بالخدمات المتوفرة الإرشادية وتوفير الخدمات المعيارية وضبط جودتها ومراقبتها.
- لابد من دراسة **علاقة الأسرة مع الأسرة الممتدة** حيث يتبين ان نصف الاسر الأسرة تجدها عبئا ماديا وان ٣٨٪ من الأسر تجد أنها لا تقدم الدعم المعنوي والشعور بالأمان والإطمئنان أبدا و٤٦٪ لا تقدم الدعم من خلال المساهمة في رعاية الأبناء. مما يشير لأهمية دراسة العلاقة مع الأسرة الممتدة وسبل تعزيز العلاقات لتشكل منعه اجتماعية للاسر.
- وأكدت غالبية الأسر في هذا المسح أن وجود **كبير السن** في الأسرة ضروري لتربية الأطفال بنسبة ٥٢٪ والتي تراجعت عن التقرير السابق ٧٨٪. و٦٦٪ من أرباب الأسر أن الرعاية يجب أن تقدم لكبار السن في منازلهم مع عائلاتهم، وما نسبته ٧٢٪ من الأسر اعتبروا أن المكان المناسب لكبار السن يجب أن تكون منازلهم، وأكد ٦١٪ أنه ينبغي توفير المؤسسات الرسمية لإيواء ذوي الاحتياجات الصحية والخاصة. وبالإضافة إلى ذلك، وافق ٥٩٪ من أفراد العينة على أهمية توفير نوادي يومية للمسنين، في حين أجابت ٤٣٪ من الأسر فقط بأن أفراد أسرهم من المسنين استفادوا من خدمات الرعاية النهارية. مما يشر لضرورة العمل على تعزيز العلاقات الاسرية والنظرة الايجابية لكبار السن وتفعيل دورهم في المجتمع وفي أسرته من خلال برامج يتم تصميمها بعناية وتوفير خدمات الرعاية النهارية وتفعيلها من خلال دعم مؤسسات المجتمع المدني وتفعيل الاستراتيجية الوطنية الاردنية لكبار السن.
- أشار المسح إلى انخفاض إنتشار **العنف داخل الأسرة** (٥٪). وكشف المسح أن الأسر ما زالت تعتبر العنف الاسري شأن خاص حيث أشارت ٤٠٪ من الأسر على أن العنف الاسري مسألة شخصية وينبغي ألا تشارك الأسرة هذه المسألة مع المؤسسات الرسمية والحكومية وأشارت ٤٢٪ من الأسر أن للوالدين الحق في ضرب أطفالهم لغايات التأديب، ومازالت درجة الوعي منخفضة عند الاسر فيما يتعلق بالقوانين

الخاصة بحماية الأسرة إذ تعتقد (٥٧%) من الاسر أن القانون يعاقب مرتكبي العنف داخل أفراد الأسرة. ومن ناحية أخرى، ترى ٦٤% من الأسر أن تطبيق العقوبة على من يرتكب العنف داخل الأسرة أمر ضروري. لا بد من نشر الوعي بالتشريعات الحالية المتعلقة بالعنف والتوعية باثاره السلبية على الأسرة والمجتمع وتفعيل التشريعات بالإضافة إلى آليات الإحالة والكشف.

المشاركة في الحياة العامة :

● **الانترنت وشبكات التواصل الاجتماعي** أصبحت جزءا لا يتجزأ من حياة الأسرة اليومية، ولحصر تأثير الانترنت على العلاقات الاسرية وجد المسح أن ٧٠% من الاسر يعتقدون أن استخدام شبكات الإنترنت والشبكات الاجتماعية قلل من الوقت الذي يقضيه أفراد الأسرة معا، و٦٧% منهم يعتقدون أن الإنترنت والشبكات الاجتماعية أصبحت شريكا للأسرة في تربية الابناء. لا بد من نشر الوعي بين افراد الاسر حول ضرورات تقنين استخدام وسائل التواصل الاجتماعي في اطار الفائدة العامة للأفراد والى التوعية لمخاطر هذه التكنولوجيا وتوجيه الاسر والافراد للاستخدام الآمن الايجابي لوسائل الاتصال الحديثة من خلال برامج متخصصة شمولية. من التأكيد على ضرورة توفير المعلومات المتخصصة حول استخدام تكنولوجيا الاتصال من خلال مؤسسات تعنى بذلك، توفير قاعدة بيانات موحدة حول استخدام الإنترنت، ليكون رسم السياسات مستندا للأدلة العلمية. هذا بالإضافة إلى أهمية توظيف التكنولوجيا من خلال رصد مباشر لآراء الاسر على القضايا التي تهمهم، والترويج لوسائل الرقابة العائلية المتاحة حاليا وتعميمها للافاده.


● **الواسطة والمحسوبية** والتي تعتبر أحد أشكال الفساد كونه فعل جرمي غير مرئي وليس من السهل إثباته بأدلة. نجد ان ٦٣% من الاسر تعتقد بان الواسطة مهمة للحصول على العمل، بينما على الصعيد الاخر ٧١% من الاسر تقر بان الواسطة شكل من اشكال الفساد، اما عن ممارسة الأسرة للواسطة فنجد ان ٢٩% من الاسر حاول احد من افرادها الحصول على عمل باستخدام الواسطة و٢١% من الاسر حصل احد افرادها على عمل باستخدام الواسطة. وكذلك ٢٩% من الاسر انجزت معاملات رسمية باستخدام الواسطة. لا بد من تفعيل القوانين المناهضة لها ونشر مبدأ الشفافية في جميع مجالات الحياة العامة

والمهنية، والعمل على تنفيذ دراسات متخصصة حول الوساطة والمحسوبة وتبادل الخبرات في ذلك على مستوى الدول، وإعداد مناهج متخصصة تعمل على توعية الطلبة بشكل عام على مقاعد الدراسة حول سلبيات ومخاطر الوساطة والمحسوبة وتعزز القيم الإيجابية والتنافس وتفعيل مبدأ الرقابة في كافة القطاعات الخدمية لغايات توفير الخدمات لكل الأشخاص بما يتناسب وظروفهم ومتطلباتهم وتفعيل دور الحكومة الالكترونية وتفعيل الرقابة على الخدمات وتعزيز قدرات الجهات الخدمية لتمكينها من القيام بأعمالهم على اكمل وجه.

● أظهرت النتائج انخفاض **المشاركة في الحياة السياسية** بشكل عام فنجد على أرض الواقع بان ٨٩٪ من الأسر ليس لديها أي فرد ذكر منتسب لحزب سياسي وارتفعت النسبة قليلا ل ٩٠٪ لانتساب الإناث. واما عن إتجاهات الأسرة حول الأحزاب السياسية فقد تبين ان اغلبية الاسر لا تسمح للزوجة او الإناث بالإنضمام لحزب سياسي بنسبة ٥٩٪ وبنسبة ٦٠٪ للذكور. وبشكل لافت للانتباه أيضا ان الإتجاهات حول الانتخابات سلبية فنجد أن ٥٦٪ من الاسر تشجع ابناءها على الإشتراك في الانتخابات. وان ٦٠٪ من الاسر اقروا بان للزوجة والبنات الاناث الحرية في اختيار المرشح في اي من الانتخابات، وان ٦٤٪ من الاسر اكدت على حرية الذكور باختيار المرشح في اي من الانتخابات. اما عند مقارنة الاتجاهات مع الواقع فنجد ان ١٧٪ من الأسر يشارك افرادها الاناث بشكل دائم في الانتخابات البرلمانية مقابل ١٩٪ للذكور وهنا لابد من تعزيز مفهوم المشاركة الفاعلة في الحياة السياسية من خلال تحسين النظرة الايجابية للمشاركة ونشر الوعي بأهمية المشاركة في الحياة السياسية وتعزيز دور الشباب والجيل الناشئ من خلال المناهج الدراسية، وتفعيل دور المؤسسات السياسية في المساهمة رسم سياسات الدولة المختلفة وتعزيز المسائله في هذا المجال وتفعيل برلمانات الاطفال والشباب كرديف عملي ينمي النظرة الايجابية لمفهوم الحياة الديمقراطية، بالإضافة لمراجعة السياسات والتشريعات ذات العلاقة للتأكد من تكاملها ومن تناغمها لتحفز الأسرة على المشاركة وتنفيذ دراسات متخصصة لأسباب العزوف عن المشاركة في الأحزاب والحياة السياسية.

● أما بخصوص **الأعمال التطوعية** التي يقوم بها افراد الأسرة ونوعها ومكانها وتفصيلاتها. وقد تبين ان ١٤٪ فقط من افراد الأسرة يقومون بأعمال تطوعية فقط. وأن ٦٢٪ من الأسر تعتبر بان التطوع لخدمة المجتمع حق للذكور، وانه

٥٩٪ للإناث. ولعل أهم أسباب تدني نسبة المشاركة في العمل التطوعي يعود لضعف مفهوم وثقافة العمل التطوعي والوعي بأهميته، وإنعدام الثقة بالجهات التي تقوم على إدارته وتنفيذه، وضعف المؤسسات في عملية استقطاب الأفراد للمشاركة في الأعمال التطوعية. بالإضافة إلى تدرج الأوضاع الإقتصادية للأفراد وثقافة المجتمع المادية المقرونة بالعمل مقابل الأجر. لذا لا بد من العمل من خلال تغيير الفكر السائد حول الأعمال التطوعية وأثرها على النهوض بالمجتمع وعلى الفرد وإيجاد مؤسسات متخصصة معنية بتنسيق الأعمال التطوعية والمبادرات التطوعية كبنك الوقت.



جاء هذا التقرير لحوال الاسرة الأردنية ما بين عامي ٢٠١٤-٢٠١٧ بمثابة وثيقة وطنية مرجعية لكل جهة ذات علاقة بالاسرة حيث يضع أمام المؤسسات والهيئات المعنية العاملة في مجال الأسرة أهم النتائج التي ستساعد في تطوير البرامج والسياسات التي تسعى هذه الجهات للعمل عليها وتضع أولويات الاسر كما تراها الاسرة في كافة مواقعها.

إذ نعبر عن مدى تقديرنا وشكرنا واعتزازنا بفريق العمل لجميع المؤسسات والخبراء والمراجعين كما نخص بالشكر

فريق عمل التقرير


فريق عمل المجلس الوطني لشؤون الاسرة
السيدة مي سلطان
السيدة غادة القاضي
الفاضلة عبير الدقس
السيدة هانيا الخانجي

اللجنة الفنية

السيدة علا العمري/ مؤسسة نهر الأردن
السيدة غيداء خصاونة/ دائرة الاحصاءات العامه
السيدة رانيا العبادي/ المجلس الأعلى للسكان
الدكتورة رانيا جبر/ الجامعة الأردنية
الدكتور احمد أبو حيدر/ وزارة التنمية الاجتماعية
الدكتورة ميسون العتوم/ الجامعة الاردنية
الدكتورة عايدة السعيد/ مؤسسة الملك حسين - مركز المعلومات والبحوث

فريق عمل المستشارين

الأستاذ الدكتور ايمن ((حمدان منصور))
الدكتورة ميسون عبدالرحيم
الدكتور معاذ الزعبي
الفاضلة جمانة شحادة



اسماء الباحثين الذين شاركوا فيه جمع
وادخال وتحليل البيانات

١. براءة محمد حبيب الرشيق
٢. يسرى عيسى محمد العواملة
٣. لجين محمود فهمي الدجاني
٤. نعمة محمد عبدالحميد الدرباشي
٥. أمل طالب طايغ الزويد
٦. رزان عاطف رجاء سرحان
٧. محمد علي محمد ياسجين
٨. مأمون أيمن صالح أبو يامين
٩. يامين خالد ابراهيم أبو يامين
١٠. جهاد جمعة خلف الزيادات
١١. خليل أحمد عبدالحميد نصرالله
١٢. محمد أحمد حسن الدروبي
١٣. أحمد تركي أحمد المناصير
١٤. محمد مأمون محمد "حمدان منصور"
١٥. أمين سليمان رزق شعلان
١٦. سامر محمد صالح خضر
١٧. فيحاء عماد الدين سلمان الفريجات
١٨. أميمة هيثم فرحان النوايسة
١٩. أميمة هاشم سليمان الرواشدة
٢٠. شهد عوض فائق الطراونة
٢١. أحمد علي عطية القطامين
٢٢. سيرين عمر علي أبو زايد
٢٣. رنا نضال يعقوب
٢٤. حنين قاسم ابو درويش
٢٥. اسيل محمود العسوفي
٢٦. ساجدة حسين العمرات
٢٧. رماح حسين سعيدات
٢٨. انصاف النعيمات
٢٩. رجاب احمد
٣٠. فرح زياد النوافلة
٣١. بلقيس الطورة
٣٢. ناصر ماجد يوسف العربي
٣٣. علي محمد علي بدر
٣٤. أحمد خالد أبراهيم أبو يامين
٣٥. محمد غازي صالح العدوان
٣٦. مرخ ماجد محمد خطاطبه
٣٧. فارس علي رمان الحورائيه
٣٨. صوفيا علي حسن الشقاقحه
٣٩. ليث عبد الله علي جميل هندي
٤٠. محمد نزيه محمد علي كلين
٤١. يزن عبد السلام احمد اللحام
٤٢. منذر ابراهيم عبد الرحمن شعلان
٤٣. شاهر حسن مفلح الحميديين
٤٤. انعام غازي رشيد موسى
٤٥. براءة جبر سليمان الودية
٤٦. سيف الدين ربابعة
٤٧. مروة مطاوع احمد هنداي
٤٨. ابراهيم خليل عزام دحبور
٤٩. يوسف رضا يوسف عبد الفتاح
٥٠. باسل بسام عبدالحق مصبح
٥١. محمد سعيد محمد موسى
٥٢. مجد مصطفى حسن علاونة
٥٣. قيس هشام احمد ابو سنيئة
٥٤. احمد محمود احمد الخشيم
٥٥. اسلام حمد علي الحميديين
٥٦. رهدف عبد السلام احمد اللحام
٥٧. فاطمة عمر مصطفى القضاة
٥٨. فرح محمد عبد الحميد الشاعر
٥٩. ربي محمود صبحي زاهر
٦٠. هبة محمود صبحي زاهر
٦١. ابراهيم محمد ابراهيم سرور
٦٢. روان صبحي صالح سرحان
٦٣. مروة مجدي محمد الفقهاء
٦٤. يونس هلال علي ابو حشيش
٦٥. هنادي حسين حسن منصور
٦٦. سامية محمد حمدان منصور
٦٧. احمد خليل ابراهيم ابو صعب
٦٨. بيان عمر جميل الحوامدة
٦٩. رنا جلال يعقوب يعقوب
٧٠. الاء بسام غازي هندي
٧١. صفاء عطية يونس الهواملة
٧٢. مهند احمد خليل الدقس
٧٣. معتصم عدنان سعيد المجدوبة



الجهات المشاركة

المهني والتقني
مؤسسة الضمان الاجتماعي
المجلس الاقتصادي الاجتماعي
غرفة تجارة عمان
غرفة صناعة عمان
صندوق التنمية والتشغيل
مؤسسة المتقاعدين العسكريين
صندوق اقرض المرأة
مركز الدراسات الاستراتيجية/ الجامعة الأردنية
تكية ام علي
صندوق تنمية البادية
المؤسسة العامة للاسكان والتطوير الحضري
شركة مياها
نقابة المهندسين
نقابة المقاولين
هيئة تنظيم قطاع الاتصالات
مؤسسة المواصفات والمقاييس
البنك المركزي
الجمعية العلمية الملكية
المؤسسة العامة للغذاء والدواء
جائزة الملكة رانيا للمعلمين
مدرستي
نقابة المدارس الخاصة
اكاديمية الملكة رانيا لتدريب المعلمين
جمعية انقاذ الطفل
كويست سكوب للتنمية الاجتماعية في
الشرق الاوسط
الجمعية العلمية الملكية
الهيئة المستقلة للانتخاب
هيئة شباب كلنا الأردن
هيئة النزاهة ومكافحة الفساد
مركز الثريا للدراسات
مركز زها الثقافي / امانه عمان
المركز الثقافي الملكي
جمعية المركز الاسلامي
هيئة الاعلام المرئي والمسموع
مؤسسة ارض عون القانونية
دائرة الإفتاء
جمعية نساء خلدا للإصلاح الاسري
الجامعة الاردنية

وزارة التنمية الاجتماعية
وزارة الصحة
وزارة المالية
وزارة العمل
وزارة التخطيط
وزارة الأوقاف والشؤون والمقدسات الإسلامية
وزارة الشؤون البلدية
وزارة الشباب
وزارة المياه والري
وزارة الصناعة والتجارة
وزارة الطاقة والثروة المعدنية
وزارة الشؤون السياسية والبرلمانية
وزارة الاتصالات وتكنولوجيا المعلومات
وزارة التعليم العالي
وزارة الثقافة
وزارة السياحة
مديرية الامن العام
مركز الدراسات الاستراتيجية
إدارة مكافحة المخدرات
إدارة الاحداث
إدارة البحث الجنائي
إدارة حماية الأسرة
مؤسسة الملك الحسين / مركز البحوث
والدراسات
اللجنة الوطنية لشؤون المرأة
المجلس الأعلى للسكان
دائرة الإحصاءات العامة
معهد العناية بصحة الأسرة
اليونيسف
صندوق الأمم المتحدة للسكان UNFPA
دائرة الأحوال المدنية
الجمعية الملكية للتوعية الصحية
المجلس الأعلى لشؤون الأشخاص المعاقين
الجمعية الوطنية السلامة العلاجية
الجمعية الأردنية لتنظيم وحماية الأسرة
المركز الوطني لحقوق الانسان
مؤسسة نهر الأردن
دائرة ضريبة الدخل
مؤسسة التدريب المهني
مؤسسة التدريب والتعليم والتشغيل



الجدول :

- الجدول رقم ١: توزيع العينة حسب وحدات المعاينة الأولية وعدد الأسر والافراد المختارين في العينة حسب المحافظة
- الجدول رقم ٢: توزيع أسر المسح حسب عدد أفرادها
- الجدول رقم ٣: التوزيع النسبي للفئات العمرية لأفراد الأسر في العينة
- الجدول رقم ٤: التوزيع النسبي لتكلفة الإيجار حسب محافظات المملكة.
- الجدول رقم ٥: التوزيع النسبي للأسر بحسب المصادر المالية في حال رغبت بشراء مسكن
- الجدول رقم ٦: التوزيع النسبي لمساكن الأسر بحسب مواد بناء المساكن
- الجدول رقم ٧: التوزيع النسبي للأسر بحسب مصادر دخل الأسرة.
- الجدول رقم ٨: التوزيع النسبي للأسر بحسب مساهمات أفرادها في الدخل والإنفاق
- الجدول رقم ٩: التوزيع النسبي للعاملين من الأفراد البالغين ١٦ سنة فأكثر بحسب قطاع العمل
- الجدول رقم ١٠: التوزيع النسبي للأسر بحسب اتجاهاتها نحو القضايا المتعلقة بالعمل
- الجدول رقم ١١: التوزيع النسبي لمستوى لابعاء الإقتصادية وبحسب القطاعات من وجهة نظر الأسرة
- الجدول رقم ١٢: وضع الخدمات الصحية في الأردن ٢٠١٥ - ٢٠١٦.
- الجدول رقم ١٣: التوزيع النسبي لأولويات الأسر بحسب القضايا الصحية
- الجدول رقم ١٤: الوضع التعليمي في الأردن.
- الجدول رقم ١٥: توزيع المسافة إلى الخدمات التعليمية بحسب الخدمة
- الجدول رقم ١٦: التوزيع النسبي للأسر بحسب متخذي القرارات التعليمية
- الجدول رقم ١٧: التوزيع النسبي لانتشار العنف في البيئة المدرسية بحسب المعتدي ونوع العنف
- الجدول رقم ١٨: مواقف الأسرة واتجاهاتها حول الخلافات الأسرية
- الجدول رقم ١٩: اتجاهات الأسرة نحة الأسرة الممتدة
- الجدول رقم ٢٠: التوزيع النسبي لاتجاهات نحو العنف الأسري
- الجدول رقم ٢١: الجهات التي تلجأ لها الأسرة في حال حدوث عنف أسري.
- الجدول رقم ٢٢: التوزيع النسبي للقضايا المتعلقة بالثقافة والتسلية والاستجمام تعتبر ذات أولوية وتؤثر على اغلب افراد العائلة

الإشكان :

- الشكل رقم ١: النمو السكاني في الأردن
- الشكل رقم ٢: مقارنة بين توزيع الأسر حسب أنماط الأسرة لمسحي احوال الأسرة الأردنية ٢٠١٤ و ٢٠١٧
- الشكل رقم ٣: اتجاهات حجم الأسرة في الأردن
- الشكل رقم ٤: توزيع سكان الأردن حسب الفئات العمرية
- الشكل رقم ٥: التوزيع النسبي للأسر بحسب ملكية المساكن
- الشكل رقم ٦: التوزيع النسبي للأسر بحسب ملكية السكن في المحافظات
- الشكل رقم ٧: التوزيع النسبي لمساكن الأسرة حسب نوعها: مقارنة بين نتائج مسح احوال الأسرة ٢٠١٧ ونتائج التعداد العام للسكان والمساكن ٢٠١٦.
- الشكل رقم ٨: التوزيع النسبي لمساكن الأسر بحسب موقعها
- الشكل رقم ٩: التوزيع النسبي لتوافر المياه والكهرباء والتدفئة والمرافق الصحية في المسكن
- الشكل رقم ١٠: التوزيع النسبي للأسر حسب تفضيلات إستخدام الطاقة البديله بحسب المحافظات
- الشكل رقم ١٢: التوزيع النسبي للأسر بحسب العبء المالي لوسائل النقل بحسب المحافظات
- الشكل رقم ١٣: التوزيع النسبي للأسر بحسب اتجاهتها نحو تأثير الازدحام المروري على الأنشطة الأسرية بحسب المحافظات
- الشكل رقم ١٤: التوزيع النسبي للأسر بحسب اتجاهاتها ومواقفها نحو قضايا النفايات المنزلية
- الشكل رقم ١٥: التوزيع النسبي لأولويات أسر بحسب قضايا مسكن الأسرة
- الشكل رقم ١٦: التوزيع النسبي للأسر حسب دخلها
- الشكل رقم ١٧: التوزيع النسبي للأسر بحسب مصدر الدخل
- الشكل رقم ١٨: التوزيع النسبي للأسر بحسب مسؤولية إدارة النفقات الأسرية.
- الشكل رقم ١٩: معدلات البطالة للأعوام (٢٠٠٧ - ٢٠١٥)
- الشكل رقم ٢٠: التوزيع النسبي لأولويات الأسر بحسب القضايا الاقتصادية
- الشكل رقم ٢١: معدلات الوفيات لكل الف من السكان للفترة من ٢٠٠٠ - ٢٠١٤
- الشكل رقم ٢٢: معدل العمر المتوقع عند الولادة للأعوام (٢٠٠٨-٢٠١٤)
- الشكل رقم ٢٣: معدل الانجاب الكلي للأعوام (١٩٩٧-٢٠١٥)

الشكل رقم ٢٤: عدد الوفيات في الأردن بسبب حوادث المرور على الطرق من العام ٢٠٠٦-٢٠١٦

الشكل رقم ٢٥: مقارنة بين التوزيع النسبي بين الامراض بين تقرير الأسرة الدوري الأول (٢٠١٤) والثاني (٢٠١٧).

الشكل رقم ٢٦: نسبة الاصابة بالسكري من عام ٢٠٠٥-٢٠١٦.

الشكل رقم ٢٧: التوزيع النسبي للاسر بحسب افراد الأسرة متخذي القرار الصحي

الشكل رقم ٢٨: معدل انتشار التدخين للاعوام ٢٠١٦-٢٠٠٧ في الأردن .

الشكل رقم ٢٩: الشكل رقم ٤٣: التوزيع النسبي لاتجاهات الأسر نحو العبء الاقتصادي لمرض أحد افراد الأسرة .

الشكل رقم ٣٠: أسباب الرئيسية لعدم إرسال الطفل للحضانة

الشكل رقم ٣١: التوزيع النسبي لأسباب عدم ارسال الافراد من عمر ٤-٥ لرياض الأطفال

الشكل رقم ٣٢: التوزيع النسبي للاسر بحسب امكانية الوصول للخدمات التعليمية (رياض الأطفال والحضانات)

الشكل رقم ٣٣: التوزيع النسبي للطلبة حسب نوع المدرسة ٢٠١٥-٢٠١٦

الشكل رقم ٣٤: التوزيع النسبي للاسر بحسب الحاجة للخدمات التعليمية وتوافرها

الشكل رقم ٣٥: التوزيع النسبي للاسر بحسب امكانية الوصول للخدمات التعليمية.

الشكل رقم ٣٦: التوزيع النسبي للعبء الاقتصادي للتعليم.

الشكل رقم ٣٧: التوزيع النسبي لمشاركة الأسرة في الانشطة المدرسية.

الشكل رقم ٣٨: التوزيع النسبي لمساهمة الأسرة في التدريس المنزلي

الشكل رقم ٣٩: التوزيع النسبي للاسر بحسب الحاجة للخدمات التعليمية وتوافرها

الشكل رقم ٤٠: التوزيع النسبي لأولويات الأسر بحسب القضايا المتعلقة بالتعليم.

الشكل رقم ٤١: التوزيع النسبي لافراد الأسر بحسب الحالة الزوجية ١٦ سنة أو أكثر

الشكل رقم ٤٢: متوسط عمر الأفراد عند الزواج الأول (٢٠٠٧-٢٠١٦).

الشكل رقم ٤٣: النسبة المئوية للاناث الأردنيات المتزوجات في عمر اقل من ١٨ سنة للسنوات (٢٠١٠-٢٠١٥)

الشكل رقم ٤٤: معدل الطلاق الخام (لكل الف من السكان) للاعوام (٢٠٠٧-٢٠١٦)

الشكل رقم ٤٥: اتجاهات الأسرة حول خدمات الإرشاد الأسري

الشكل رقم ٤٦: التوزيع النسبي لاتجاهات أرباب الأسر فيما يتعلق بكبار السن.

الشكل رقم ٤٧: التوزيع النسبي أساليب التربية في الأسرة بحسب انواعها

الشكل رقم ٤٨: التوزيع النسبي لأشكال العنف المنتشر في الحي الذي تعيش به الأسرة.

الشكل رقم ٤٩: التوزيع النسبي لأولويات الأسر بحسب القضايا الخاصة بالعلاقات الأسرية

الشكل رقم ٥٠: التوزيع النسبي لأفراد الأسرة بحسب انواع شبكات التواصل الاجتماعي المستخدمة

الشكل رقم ٥١: التوزيع النسبي لأفراد الأسرة بحسب استخدامات الإنترنت ووسائل التواصل الاجتماعي.

الشكل رقم ٥٢: نسبة انتشار إستخدام خدمة الإنترنت بين السكان (٢٠١٣-٢٠١٦)

الشكل رقم ٥٣: التوزيع النسبي لاتجاهات الأسر حول مدى شعورهم بالأمان على افراد الأسرة في مرافق المجتمع

الشكل رقم ٥٤: التوزيع النسبي للأعمال التطوعية التي تشارك فيها الأسرة

الشكل رقم ٥٥: المشاركة في الحياة السياسية لافراد الأسرة

الشكل رقم ٥٦: التوزيع النسبي لإتجاهات الأسرة حول قضايا المشاركة في الحياة السياسية

الشكل رقم ٥٧: اتجاهات وواقع إستخدام الوساطة في الحياة العامة.

الشكل رقم ٥٨: التوزيع النسبي لأولويات الأسر بحسب القضايا الخاصة بالمشاركة في الحياة العامة

- قانون الأحوال الشخصية المؤقت رقم ٣٦ لعام ٢٠١٠ .
- التعداد العام للسكان والمساكن / دائرة الإحصاءات العامة ٢٠١٦
- التعداد العام للسكان و المساكن. دائرة الإحصاءات العامة ٢٠١٦
- الضمان لاجتماعي، التقرير السنوي ٢٠١٦.
- الاعلان العالمي لحقوق الانسان.(١٩٤٨)٦
- المجتمع المدني والدولة الأردنية: الانتقال من مربع التشكيك إلى مربع المشاركة والثقة.. محمد الجريبي، ٢٠١٤
- المجلس الأعلى للسكان، التقرير الدوري الثالث للفرصة السكانية، ٢٠١٣
- المجلس الوطني لشؤون الأسرة ٢٠٠٥. الاستراتيجية الوطنية للأسرة الاردنية.
- المجلس الوطني لشؤون الأسرة، الاستراتيجية الوطنية لكبار السن للأعوام ٢٠١٨-٢٠٢٢
- المجلس الوطني لشؤون الأسرة ٢٠١٤. تقرير احوال الأسرة الأردنية
- المجلس الوطني لشؤون الأسرة، الاستراتيجية الوطنية للأسرة الأردنية ٢٠١٥ .
- المجلس الوطني لشؤون الأسرة، ٢٠١٢، رصد إنجازات الأردن للبرامج الموجهة لكبار السن،
- المجلس الاعلى للسكان: وثيقة سياسات الفرصة السكانية ، ٢٠١٧.
- المركز الدولي للعدالة الانتقالية. تقرير الشفافية في الوطن العربي ٢٠١٦.
<https://www.ictj.org>
- المؤشرات الصحية. وزارة الصحة ٢٠١٦ . www.moh.gov.jo
- المؤشرات الصحية. وزارة الصحة ٢٠١٦ . www.moh.gov.jo
- المؤشرات الصحية. وزارة الصحة ٢٠١٦ . www.moh.gov.jo
- المؤشرات الصحية. وزارة الصحة ٢٠١٦ . www.moh.gov.jo
- الكتاب الأحصائي السنوي ٢٠١٦ ، دائرة الإحصاءات العامة، عمان ٢٠١٦
- برنامج الأمم المتحدة الإنمائي. تقرير التنمية البشرية لعام ١٩٩٧.
- برنامج الأمم المتحدة الإنمائي.. تقرير التنمية البشرية لعام ١٩٩١.
- بنك المعلومات . دائرة الإحصاءات العامة. ٢٠١٦
- تعليمات منح الاذن بالزواج لمن اكمل الخامسة عشر سنة شمسية من عمرة ولم يكمل الثامنة عشرة رقم (١) لسنة ٢٠١٧
- خيرى، مجد الدين. ١٩٩٩. الأسرة والأقارب :دراسة ميدانية على عينة من الأسر النواة في مدينة عمان، عمان: الجامعة الأردنية
- دائرة الإحصاءات العامة، الإحصاءات السنوية ٢٠١٦، عمان
- دائرة الإحصاءات العامة: التحليل الديموغرافي وتقييم بيانات التركيب العمري

- والنوعي للسكان، التعداد العام للسكان والمساكن، ٢٠١٥.
- دائرة الإحصاءات العامة: التعداد العام للسكان والمساكن، ٢٠١٥.
- دائرة الإحصاءات العامة: التعداد العام للسكان والمساكن، ٢٠١٥.
- دائرة الإحصاءات العامة: التعداد العام للسكان والمساكن، ٢٠١٥.
- دائرة الإحصاءات العامة: التعداد العام للسكان والمساكن، ٢٠١٥.
- دائرة الإحصاءات العامة: التعداد العام للسكان والمساكن، ٢٠١٥.
- دائرة الإحصاءات العامة: التعداد العام للسكان والمساكن، ٢٠١٥.
- دائرة الإحصاءات العامة، تقرير حالة الفقر، ٢٠١٠.
- دائرة الإحصاءات العامة. احصاءات العمل في الاردن ٢٠٠١ - ٢٠١٥، ٢٠١٦.
- دائرة الإحصاءات العامة. احصاءات العمل في الاردن ٢٠٠١ - ٢٠١٥، ٢٠١٦.
- دائرة الإحصاءات العامة، التامين الصحي في الاردن ، ٢٠١٥.
- دائرة الإحصاءات العامة، واقع الاعاقه (الصعوبات الوظيفية في الأردن)، استنادا لبيانات التعداد العام للمساكن و السكان، ٢٠١٦.
- دائرة الإحصاءات العامة: الحالة الزوجية، التعداد العام للسكان والمساكن، ٢٠١٥.
- دائرة الإحصاءات العامة. مسح السكان والصحة الأسرية ، ، ٢٠١٢
- دائرة قاضي القضاة. التقرير الاحصائي السنوي، ٢٠١٦
- دائرة قاضي القضاة. التقرير الاحصائي السنوي، ٢٠١٦.
- دائرة قاضي القضاة (عقود زواج بدون سن ١٨ / التقارير السنوية).
- د. علي أبو حميدي، ٢٠١٧ "أهمية الأسرة ومكانتها".
- رصد انجازات الأردن للبرامج الموجهة لكبار السن، المجلس الوطني لسؤون الأسرة، ٢٠١٢
- سناء حسنين ابو حميدة ٢٠١٥. الأسرة و الحياة العائلية. دار المسيرة. عمان الأردن
- قانون الاحداث رقم ٣٢ لسنة ٢٠١٤ ٢٠١٤.
- قانون الحماية من العنف الاسري رقم ١٥ لسنة ٢٠١٧ - المنشور على الصفحة ٣٣٤٥ من عدد الجريدة الرسمية رقم ٥٤٦٠ بتاريخ ٢٠١٧/٥/١٦.
- قانون الاحوال الشخصية المؤقت رقم ٣٦ لسنة ٢٠١٠ - المنشور على الصفحة ٥٨٠٩ من عدد الجريدة الرسمية رقم ٥٠٦١ بتاريخ ٢٠١٠/١/١٦.
- قانون الجرائم الالكترونية رقم ٢٧ لسنة ٢٠١٥ - المنشور على الصفحة ٥٦٣١ من عدد الجريدة الرسمية رقم ٥٣٤٣ بتاريخ ٢٠١٥/٦/١
- قانون التربية والتعليم وتعديلاته رقم ٣ لسنة ١٩٩٤ - المنشور على الصفحة ٦٠٨

- من عدد الجريدة الرسمية رقم ٣٩٥٨ بتاريخ ١٩٩٤/٤/٢.
- قانون التربية والتعليم وتعديلاته رقم ٣ لسنة ١٩٩٤ – المنشور على الصفحة ٦٠٨ من عدد الجريدة الرسمية رقم ٣٩٥٨ بتاريخ ١٩٩٤/٤/٢.
- قانون التربية والتعليم رقم ٣ لسنة ١٩٩٤
- قانون العمل الأردني وتعديلاته رقم ٨ لعام ١٩٩٦
- مركز دراسات الوحدة العربية. مستقبل المجتمع المدني في الوطن العربي . احمد شكر الصبيحي. ٣ (٢٦٤). ٢٠٠٨. بيروت. لبنان
- لابد من الإشارة إلى أن لم تتوفر بيانات مسح ونفقات الأسرة للعام ٢٠١٦ والمتوقع أن يصدر للعام ٢٠١٧.
- مديرية الامن العام، ادارة السير المركزي، التقرير السنوي لحوادث المرور. ٢٠١٦. www.gsd.gov.jo
- نظام الفريق الوطني لحماية الأسرة من العنف رقم ٣٣ لسنة ٢٠١٦ – المنشور على الصفحة ١٤٨٧ من عدد الجريدة الرسمية رقم ٥٣٨٧ بتاريخ ٢٠١٦/٣/١٦.
- هيئة تنظيم قطاع الاتصالات . ٢٠١٦. التقرير السنوي عمان-الأردن
- ورقة مقدمة من دائرة قاضي القضاة
- وزارة التربية والتعليم. التقرير الاحصائي الدراسي للعام ٢٠١٥/٢٠١٦.
- وزارة التربية والتعليم. التقرير الاحصائي الدراسي للعام ٢٠١٥/٢٠١٦.

ENGLISH RESOURCES :

- Baertschi, G., Brunetti, M., & Torricelli, C. (2014). Who holds the purse strings within the household? The determinants of intra-family decision making. *Journal of Economic Behavior & Organization*, 101, 65-86.
- The World Bank (2017). New country classifications by income level: 2017-2018. Retrieved on 30/9/2017 from <https://blogs.worldbank.org/opendata/new-country-classifications-income-level-2017-2018>
- -The World Bank (2017). New country classifications by income level: 2017-2018. Retrieved on 30/9/2017 from <https://blogs.worldbank.org/opendata/new-country-classifications-income-level-2017-2018>
- World Health Organization. (2012). World Health Day 2012: Ageing and health: toolkit for event organizers



ملحق ١ التعريفات



الالف

١. الإرشاد الزواجي: عملية مساعدة الفرد في اختيار زوجه، والاستعداد للحياة الزوجية، والدخول فيها، والاستقرار والسعادة، وتحقيق التوافق الزواجي، وحل ما قد يطرأ من مشكلات زواجية، قبل الزواج وأثناءه وبعده.

٢. الأخصائي النفسي: هو الشخص المتخصص المؤهل علمياً وعملياً ومهنيًا لتقديم الخدمات النفسية لمن يحتاجها وذلك من خلال تشخيص ودراسة وعلاج المشكلات النفسية التي يعاني منها الأفراد ليصل إلى تحقيق التوافق النفسي والتربوي والاجتماعي والمهني لبناء شخصية سوية.

٣. أساليب التربية (التعامل مع الأبناء)

- الحوار: المهارة التي تساعد في التقريب بين وجهات النظر فيما يتعلق بمطالب المُتَحاورين (المجلس الوطني لشؤون الأسرة، ٢٠١٠)
- التهديد و الوعيد
- الحرمان
- التساهل
- الحزم
- التشجيع والتحفيز

٤. الأسرة: هي الوحدة الأساسية في بناء المجتمع والتي تسهم في تشكيل الفرد السليم المُعافى وهي مُنطلق وحدة المجتمع وتماسكه. (المجلس الوطني لشؤون الأسرة، ٢٠١٠) هي جماعة من الأفراد يربطهم الزواج والدم والتبني يؤلفون بيتاً واحداً ويتفاعلون سوياً ولكل دوره كزوج وزوجة وأم وأخ وأخت مكونين ثقافة مُشتركة. وانواعها:

أ. الأسرة النووية وهي الأسرة المكونة من زوج و زوجة بدون أطفال أو بأي عدد من الأطفال أيًا كان هذا العدد وهي الأكثر شيوعاً في معظم المجتمعات ويتركز معظمها في المدن والمجتمعات الحضرية (غير الريفية)

ب. الأسرة الممتدة وهي أسرة تتكون من أسرتين نوويتين أو أكثر تعيشان معاً ويربطهما صلة قرابة من حيث النسب ويعيش في كنفها في الغالب الأقارب من العمات والجدات أو غيرهما

ج. الأسرة التعددية الممتدة لزوج واحد وهي عبارة عن أسرة نووية بها أكثر من زوجة لرجل واحد مع عدد من الأطفال للزوج وزوجاته.

٥. الأشخاص ذوي الإعاقات: هم الأشخاص الذين يحتاجون طوال حياتهم أو خلال فترة معينة من حياتهم مساعدات خاصة من أجل النمو، أو التعلم أو التدريب أو التوافق مع متطلبات الحياة اليومية، أو الأسرية، أو الإجتماعية، أو الوظيفية، أو المهنية.

٦. الاغتصاب: هو ممارسة الجنس بالإكراه، أو الجنس القسري.

٧. الأعمال المنزلية: هي الأعمال التي تقوم بها المرأة أو أحد أفراد الأسرة داخل المنزل كتربية الأبناء و الطهي وتنظيف المنزل و ترتيبه و تسيير اموره.

٨. الأنشطة الترفيهية (الترويحية): هي الأنشطة التي يقوم بها الشخص خلال أوقات الفراغ بهدف المرح والتسلية والمتعة والمحافظة على سلامة العقل والجسد.

٩. أوجه الإنفاق: هي أبواب الصرف المالي للأسرة كالعذاء والمسكن والعلاج إلخ..

١٠. الإيذاء: هو أي فعل يمكن أن يحدث ضرراً أو قد أحدث بالفعل سواء كان مقصوداً أو غير مقصود بالطفل من قبل شخص مسؤول عن رعايته أو من الأشخاص الغرباء.

الباء

١١. البرامج الإعلامية: هي برامج تُبث عن طريق وسائل الإعلام بهدف التوعية والإرشاد بخصوص مشاكل العنف داخل الأسرة.

التاء

١٢. التبرعات: هي الأموال النقدية والعينية التي يتم جمعها من أجل دعم قضية أو مشروع أو جمعية خيرية ما وعادة يكون غير ربحي.

١٣. التدريس الجماعي: ويسمى أيضاً التعاوني وهو أسلوب تعلم يتم فيه تقسيم الطلبة إلى مجموعات ويتعاونون في تحقيق هدف أو أهداف مشتركة

١٤. التسرب المدرسي: هو غياب الطلبة دون عذر أو بعذر غير مقبول عن المدارس

١٥. التعليم المهني: هو التعليم الذي يهتم بإعداد متدربين مؤهلين للعمل بالمهن

كالتجارة، والمعادن والإلكترونيات والزراعة والصناعة. وهو أحد فروع التعليم الثانوي الشامل، ويقصد به الانتظام في المدارس المهنية أو الأقسام في مدارس أخرى. ويمكن لفئة الطلبة الملتحقين في هذه البرامج التقدم لامتحان شهادة الدراسة الثانوية العامة ومن الأمثلة على ذلك الثانوي التجاري والتمريضي والفندقي والصناعي

١٦. التعليم الأكاديمي: هو التعليم الذي يتم بطريقة منهجية وتحت إشراف مختصين في ميدان من ميادين تخصصاتهم وحقول المعرفة المختلفة ومجالاتها العديدة. هو أحد فروع التعليم الثانوي العام ويشمل كل من الثانوي العلمي والثانوي الأدبي والادارة المعلوماتية والشرعي.

الشاء

الجيم

١٧. الجمعية: هي اتفاق بين شخصين، أو بين عدة أشخاص، وتهدف لتحقيق تعاون مشترك، أو غاية في نشاط مشترك فيما بينهم، باستخدام معلومات مشتركة، وتكون غير هادفة لتحصيل أرباح لها أو تقسيمها فيما بينها

الحاء

١٨. الحالة العملية: ويقصد بها حالة الفرد من ناحية تأديته أو عدم تأديته لأي نوع من أنواع العمل كمصدر للدخل.

١٩. حالة التدخين: هي عملية يتم فيها حرق مادة والتي غالباً ما تكون التبغ على شكل سجائر أو أرجيلة

٢٠. حجم الأسرة. هو عدد أفراد الأسرة الواحدة

٢١. الحضانة: هي المكان المخصص لرعاية الاطفال وتنشئتهم وتطوير خصائصهم وقدراتهم الجسدية والروحية والمعرفية واللغوية والعاطفية والنفسية والاجتماعية من سن يوم الى أربع سنوات (وزارة التنمية الإجتماعية)

٢٢. حضانة الأطفال: هي المؤسسة التي تستقبل الأطفال في سن حديثة للرعاية والتربيه بما يتناسب وخصائص النمو الإجتماعي والجسدي والإنفعالي والعقلي.

الخاء

٢٣. الخادمة: هي المرأة التي تعمل في مجال الخدمة المنزلية عند أسرة أخرى.

دال

٢٤. دخل الأسرة: هو مجموع الدخل المالي للأسرة من أي أحد من أفرادها.

ذال

راء

٢٥. رب الأسرة: هو أحد أفراد الأسرة المعتادين الموجودين في الأسرة والمُعترف به على أنه رب للأسرة من قبل أفرادها. وعادة ما يكون هو المسؤول عن الترتيبات المعيشية للأسرة، وعن اتخاذ القرارات المتعلقة بشؤونها وقد يكون رب الأسرة ذكراً أو أنثى، مع مراعاة ألا يقل عمره/ عمرها عن ١٥ سنة، وليس بالضرورة أن يكون أكبر أفرادها سناً أو أكثرهم دخلاً. كما لا يشترط أن تربطه صلة قريبي ببعض أو جميع أفرادها (دائرة الاحصاءات العامة).

٢٦. ربة المنزل: هي المرأة التي تختار أن تمتهن العناية ببيتها وتهتم بشؤون أسرتها وتدير حياتهم وفق ما تراه مناسباً وتقوم بمختلف مهام العناية داخل بيتها من تربية الأطفال والترتيب والتنظيف و الطهي

٢٧. رجل الدين: هو الشخص المتعلم والممارس للعلوم الدينية.

الزاء

٢٨. الزواج: هو علاقة إجتماعية تربط بين الرجل والمرأة وتقوم على أسس دينية وإجتماعية وإقتصادية وهي عامل أساسي لبقاء النوع الإنساني والحفاظ عليه (المجلس الوطني لشؤون الأسرة، ٢٠١٠). وهو ارتباط بين الرجل والمرأة لتكوين أسرة تقوم على المودة والرحمة وتحقق لهما الاستقرار والانسجام والسكينة كما أنها شكل البيئة الشرعية لإنجاب الأطفال وتنشئتهم تنشئة سليمة في جو من الاحترام المتبادل وتحمل المسؤولية والمشاركة.

٢٩. الزواج السري: هو الزواج الذي توفرت فيه شروط النكاح ويشهد عليه شاهدان؛ ولكن يُوصى الشاهدان بكتمانه. ويتعارف عليه احياناً بالزواج العرفي.

٣٠. الزواج غير المُسجل: هو الزواج غير الموثق في المحكمة

السين

٣١. ساعات الرضاعة: هي فترة زمنية لمدة ساعة واحدة يومياً تُمنح للمرأة الموظفة المُرضع لمدة عام واحد من أجل إرضاع طفلها خلال أيام العمل.

الشين

٣٢. شبكات التواصل الإجتماعي: هي وسائل إلكترونية تتيح التفاعل المباشر بين الناس من خلال إستخدام تقنيات وتكنولوجيا الإنترنت. (فيس بوك، تويتر، ألعاب الالكترونية..).

الصاد

الضاد

الطاء

٣٣. الطاقة البديلة: مصطلح يستعمل للدلالة على بعض مصادر الطاقة البديلة للوقود الأحفوري. يدل المصطلح عموماً على مصادر طاقة غير تقليدية ذات ضرر قليل على البيئة ويقصد بها الطاقة المتجددة أو التي لا تنفد.

٣٤. الطب الشعبي: (التقليدي) هو مجموعة المعارف والمهارات والممارسات القائمة على النظريات والمعتقدات والخبرات الأصيلة التي تمتلكها مختلف الثقافات والتي تُستخدم، سواء أمكن تفسيرها أو لا، للحفاظ على الصحة والوقاية من الأمراض الجسدية والنفسية أو تشخيصها أو علاجها أو تحسين أحوال المصابين بها. (منظمة الصحة العالمية).

الظاء

العين

٣٥. العادات والتقاليد: الأمور التي اعتاد مجتمع معين على وجودها والقيام بها بشكل أو بآخر وتظهر في أفعاله وسلوكياته حتى يعتاد عليه. وتنتقل من جيل إلى آخر.

٣٦. عمالة الأطفال: دفع الطفل إلى سوق العمل في مرحلة مبكرة من عمره مما يعرضه إلى مجموعة من المخاطر الصحية والنفسية والإجتماعية ويحرمه من التعليم ومن الاستمتاع بطفولته.

٣٧. عقوبة التعنيف الجسدي: هو استخدام العنف الجسدي بكافة أشكاله كوسيلة لتربية وتأديب الأبناء والبنات داخل الأسرة.

٣٨. العملية التعليمية: هو عملية تواصلية تتم بين اثنين أحدهما يأخذ دور المعلم والثاني يأخذ دور المتعلم، تهدف إلى تحضير المتعلم وتسهيل حصوله على المعرفة.

٣٩. العُنف الأسري: هو الاستعمال المُتعمد للقوة سواء كان ذلك بالتهديد أو الاستعمال المادي ضد الذات أو ضد شخص آخر أو مجموعة بحيث يؤدي إلى حدوث إصابة أو موت أو سوء نمو أو حرمان.(المجلس الوطني لشؤون الأسرة، ٢٠٠٩).

٤٠. العُنف المُجتمعي: هو سلوك متعمد موجه نحو هدف سواء لفظي أو غير لفظي ويتضمن مواجهة الآخرين بأي عمل يُلحق الأذى بالآخر ماديا أو معنويا مصحوبا بتعبيرات تهديدية وله أساس غريزي و له أشكال متعددة

أ. هـ. العُنف الاجتماعي: سلوك إيذائي يقوم على إنكار الآخر ويتم من خلال استعمال العنف اللفظي أو الجسدي والاعتداء على الآخرين والتطاول على القانون من أجل تحقيق مصالح شخصية غير مشروعة. –

و. الإهمال: وجود أشكال متعددة من سوء المعاملة كالحرمان العاطفي والحرمان من التعليم ونقص التغذية وسوء الرعاية الصحية مما يؤدي إلى تدني النمو المعرفي إضافة إلى التدني في النمو الاجتماعي والنفسي.

الغين

الفاء

٤١. الفحص الطبي المدرسي: هو فحص سريري لجسم الطالب، الغاية منه اكتشاف الأمراض الشائعة، سيما تلك التي تشكل خطراً على السلامة العامة في المدرسة. أما هدفه، فهو الاكتشاف المبكر للأمراض والإعاقات. وذلك للوقاية والحد من تفاقم الوضع الصحي.

القاف

الكاف

٤٢. كبير العائلة: هو شخص من ذوي الحكمة والتجربة تستشير به الأسرة في كل خطوة حاسمة تُقدم عليها ويكون لها أثر في مستقبلها ومسارها، وهو الشخص الذي يتخذ القرارات المستقبلية لكل فرد فيها حيث يكون هذا الشخص محط لجوء كل الأقارب المتجمعين في أسر متعددة ويحظى بثقة واحترام كل اقرابه الذين يحكمونه في النزاعات التي تنشأ بينهم وفي القرارات الحاسمة التي يعتزمون اتخاذها. ويكون الأب

في الغالب او العم او الأخ.

٤٣. كبار السن: هم الذين بلغت أعمارهم ٦٠ سنة أو أكثر (منظمة الصحة العالمية)

٤٤. كلية المجتمع: هي نوع من المؤسسات التعليمية الجامعية المتوسطة، والتي تمنح درجة الدبلوم في عدد من التخصصات العلمية والإنسانية والمهنية.

اللام

الميم

٤٥. المُتقاعد: هو كل موظف (مدني/ عسكري) انتهت مدة خدمته، وخصص له بموجب أنظمة التقاعد معاشاً تقاعدياً عن الفترة التي قضاها. (المؤسسة العامة للتقاعد).

٤٦. متوسط الإنفاق: هو معدل ما تنفقه الأسرة من إمكانياتها المالية في فترة زمنية محددة بالإضافة إلى ما ينفقه جميع أفرادها كل على حدة على أي من السلع والخدمات بغرض الاستهلاك.

٤٧. المُختار: هو شخص تجتمع فيها الكثير من الصفات والخصال الحميدة، وتجسد واقع المجتمع الذي يعيش فيه ومن أهم وظائف المختار هو حل النزاعات بين الناس، وتمثيل البلدة أمام الجهات العليا في الدولة، وبناء علاقات متينة وصلات قوية مع كَثِير من المسؤولين، وذلك ليتمكن من خدمة البلده وأهلها.

٤٨. مدبرة المنزل: هو الشخص المعين لإدارة شؤون المنزل من غير أفراد الأسرة. وهو المسؤول عن إدارة الحاجيات وتلبية احتياجات الأسرة بكاملها من خلال فريق من الخدم والمساعدين.

٤٩. المدرس الخاص: هو المعلم الذي يقوم بالعملية التعليمية والتدريسية بشكل خاص لفئة مُعينة من الطلبة في مراكز خاصة او بيتية.

٥٠. المرأة العاملة: هي المرأة التي تعمل خارج المنزل وتحصل على أجر مقابل عملها.

١٥. المربية: هي المرأة التي تقوم بتربية الطفل في مرحلة معينة مراعية الخصائص العمرية لتلك المرحلة إضافة إلى تمتعها بمجموعة من الخصائص الشخصية والاجتماعية والتربوية التي تشبه خصائص الأم.

٥٢. المرشد النفسي: هو شخص ذو كفاءة مهنية وخبرة في التعامل مع المواقف المتعددة والمختلفة التي تتعلق بالإحتياجات النفسية والمهنية والإجتماعية للطلبة ويقوم بتقديم المساعدة لهؤلاء الطلبة لفهم وحل مشكلاتهم وصعوباتهم.
٥٣. المرض النفسي: هو نمط سيكولوجي أو سلوكي ينتج عن الشعور بالضيق أو العجز الذي يصيب الفرد ولا يعد جزءاً من النمو الطبيعي للمهارات العقلية أو الثقافية.
٥٤. المُعينات الصحية: هي الأدوات الطبية التي تساعد المرضى في تحسين الوظائف الجسدية الناتجة عن بعض الأمراض الصحية كالمعينات السمعية والبصرية.
٥٥. المُقيم في الخارج: كل شخص يعيش خارج الدولة سواء كان مواطناً أو أجنبياً.
٥٦. المُهاجر: هو الشخص الذي ينتقل من البلد الأم للاستقرار في بلد آخر.
٥٧. المنظمات غير الحكومية: هي منظمات غير حكومية تخدم جوانب عدة مثل حقوق الإنسان و العنف في المجتمع وتوفير القروض الصغيرة وزيادة الإنتاجية للأسرة وتفعيل دور المرأة الإيجابي.
٥٨. الموهوبين: هم الطلبة المتميزين في التخصصات العلمية والأدبية والمهنية من مختلف المراحل التعليمية.
٥٩. المواد المخدرة: هي المواد المحدثّة للاعتماد (الإدمان) سواء كانت مواد طبيعية أو مصنعة والتي تحدث تغيير على الإدراك والوعي. وتشمل هذه المواد: الكحوليات (المشروبات الكحولية) والأمفيتامينات، والباربيتورات (مثل الفاليوم، والميلتاون، وسائر المواد المهدئة)، والقنبيات (مستحضرات القنب، الماريغوانا في الغرب، والبانج والجانجا والكاراس في الهند، والكيف في شمال أفريقيا، والحشيش في مصر)، والكوكايين، والمهلوسات (مثل الليسيرجايد، والميسكالين، والسايكوسيبين)، والقات، والأفيونيات (الأفيون، والمورفين، والهيروين، والكودايين)، والمواد الطيارة (الاستنشاقية: مثل الأستون، والجازولين). ويستخدم اليوم مصطلح المواد النفسية بدلا من المخدر. والمقصود بالمخدر في هذا المشروع هو المواد المحرم استخدامها إلا لأغراض طبية أو علمية.
٦٠. مؤسسات المجتمع المدني: هي المؤسسات والنقابات المهنية والعمالية التي تخدم العاملين والموظفين

٦١. الميول غير التعليمي: هو نزعة سلوكية عامة لدى الفرد يجذبه إلى نوع معين من الأنشطة غير التعليمية كالمهن وغيرها.

نون

٦٢. النادي النهاري: هو جمعية خيرية تقدم الخدمات والنشاطات الترفيهية لكبار السن خلال فترة النهار.

٣٦. النباتات البرية: هي أنواع طبيعية من النباتات التي تنمو في البراري ويمكن إستخدام بعضها و بعضها الآخر سام.

هاء

٦٤. الهجرة: الانتقال من البلد الأم للاستقرار في بلد آخر ويمكن أن نقول بأنّها تلك الحركة السكانية التي يتم فيها انتقال الأفراد والجماعات من موطنهم الأصلي إلى موطن آخر.

٦٥. الهيئة التدريسية: وهم الأعضاء المكلفون بالإشراف على سير العملية التعليمية ومتابعة تطوير خطط البرامج التعليمية ومتابعة تنفيذ البرامج المعتمدة في مجالات الخدمات التعليمية.

واو

٦٦. الواسطة: طلب المساعدة في إنجاز شيء يقوم به إنسان ذو نفوذ لدى من بيده قرار العون والمساعدة على تحقيق المطلوب لإنسان لا يستطيع تحقيق مراده بجهوده الذاتية.

٦٧. وسائل منع الحمل: هي الطرق المستخدمة لمنع حدوث الحمل عند المرأة في سن الانجاب وتتعدد الوسائل المستخدمة لهذا الغرض.

٦٨. الوظائف المهنية: هي الوظائف المبنية على أساس من العلم والخبرة في مجال عمل معين وتتطلب مهارات معينة وتدريب وبحكمها قوانين وآداب لتنظيم العمل ويتقاضى العامل بها أجراً على خدماته.

ياء

ملحق ٢

استمارة

أحوال الأسرة الأردنية

الدور الثاني

واقع وخصائص الأسرة الأردنية
وبعض القضايا المتعلقة بها
٢٠١٦

رقم البلوك المتسلسل: _____

رقم الاستمارة: _____

مقدمة: يُ

صباح الخير / مساء الخير أنا _____ من _____ نقوم بإجراء مسح حول خصائص واتجاهات الأسرة الأردنية بهدف دراسة واقع وخصائص الأسرة الأردنية وبعض القضايا المتعلقة بها. وأود أن تمنحني بعضاً من وقتكم للإجابة على بعض الأسئلة. وأؤكد لكم أن جميع المعلومات التي نحصل عليها سوف تعامل بسرية مطلقة وسيتم إدخالها على الحاسوب بطريقة لن تظهر منها أي معلومات شخصية.
أرجو أن أسأل عن جميع أفراد الأسرة (الذكور / الإناث).

البيانات التعريفية

المحافظة: _____	٩- رقم البلوك: _____	_____	_____
٢- اللواء: _____	١٠- رقم العنقود: _____	_____	_____
٣- القضاء: _____	١١- رقم المبنى: _____	_____	_____
٤- أسم التجمع: _____	١٢- رقم المسكن: _____	_____	_____
٥- المنطقة: _____	١٣- رقم الأسرة المتسلسل: _____	_____	_____
٦- الحي: _____	١٤- عدد أفراد الأسرة الكلي: _____	_____	_____
٧- الديانة: _____			
٨- تاريخ تكوين الأسرة _____			

الزيارة الأولى	نتيجة زيارة الأسرة	الزيارة الأولى	نتيجة زيارة المسكن
١	تمت المقابلة	١	مأهول
٢	الشخص المطلوب(رب/ة الأسرة) خارج المنزل	٢	مغلق دائم
٣	لا يوجد شخص مؤهل (لديه القدرة على الإجابة على الاسئلة و اعطاء المعلومات)	٣	خال
٤	مسافر	٤	مستخدم لغير السكن
٥	مريض / عاجز / كبير السن	٥	لم يعد قائم/هدم و ازالة
٦	رفض المقابلة	٦	رفض الاستقبال
٧	أخرى (حدد): _____	٧	أخرى (حدد): _____

تمت المقابلة: _____
أساسي
بديل

رقم الهاتف: _____

مراحل العمل

اسم المدخل	اسم المرمز	اسم المراقب	اسم الباحث
الاسم:	الاسم:	الاسم:	الاسم:
التاريخ: / / ٢٠١٦	التاريخ: / / ٢٠١٦	التاريخ: / / ٢٠١٦	التاريخ: / / ٢٠١٦

رقم سطر المستجيب: _____

للباحثة: إذا استخدمت استمارة مكملة ضعني إشارة × في المربع _____

١٠٠	جنس المستجيب: ١. ذكر ٢. انثى	_____
-----	------------------------------	-------

١٤. أنواع الادوية المستخدمة باستمرار	١٣. المعينات الصحية	١٢. مكان ممارسة الرياضة	١١. نوع النشاط الرياضي	١٠. النشاط الرياضي
١٤. أنواع الادوية المستخدمة باستمرار ١. الدوري :الدم و الاوعية و القلب ٢. الهضمي :بالقم والمعدة والأمعاء ٣. جهاز العدد الصماء :الهرمونات ٤. المناعي/المقاوي :التجدد للمقاومة ٥. العضلي :العضلات والأربطة والأوتار ٦. العصبي :الدماغ والنخاع الشوكي والأعصاب ٧. التناسلي :أعضاء الجهاز التناسلي ٨. التنفسي : القصبات و الرئتان ٩. الهيكلتي العظمي :العظام ١٠. البولي :الكليتان والتراكيب المرتبطة ١١. اللحافي :الجلد ومشتقاته (أي الشعر والأظافر) ١٢. ادوية لعلاج السرطان (كيميوية) ١٣. ادوية نفسية (للمراض النفسية) ١٤. ادوية مناعة ١٥. ادوية وبائيات (الحمج) ١٦. ادوية خاصة بالنمو و التطور للأطفال ١٧. ادوية مسكنة للألام ١٩. لا اعرف	١٣. المعينات الصحية هل يستخدم ١. عدسات طبية ٢. نظارات طبية ٣. سماعات طبية (للسمع) ٤. كرسي متحرك ٥. عكازات طبية ٦. اطراف اصطناعية ٧. مساعدات قراءة للمكفوفين ١٩. لا اعرف ---	١٢. مكان ممارسة الرياضة ١. داخل المنزل ٢. اماكن عامة ٣. صالات داخلية ٤. صالات بناء اجسام ٥. مراكز رياضية متخصصة ١٩. لا اعرف	١١. نوع النشاط الرياضي ١. ألعاب القوى ٢. ألعاب جماعية ٣. رياضة باستخدام الحيوانات (كركوب الخيل مثلا) ٤. ألعاب القتال ٥. ركوب دراجات ٦. جمبار ٧. رياضة ميكانيكية ٨. رياضات أخرق ٩. ألعاب رياضية في الهواء الطلق ١٠. ألعاب قوّة رياضية ١١. ألعاب مضرب ١٢. تزلج ١٣. تزلج / Snow sports ١٤. تزلج ١٥. لا اعرف ١٦. ---	١٠. النشاط الرياضي ١. يمارس الرياضة بشكل يومي ٢. يمارس الرياضة مرة واحدة اسبوعيا ٣. يمارس الرياضة مرة واحدة على الأقل شهريا ٤. لا يمارس الرياضة مطلقا ٥. انتقل الى الفرد التالي ٦. لا اعرف

ملاحظة: للباحث / للباحثة: يرجى وضع دائرة | حول رقم الإجابة أو الإجابات التي تنطبق وكتابتها في المربع.

القسم الثاني: الخصائص العامة للأسرة

٢.١		نوع الأسرة
لـ	١.	زوج أو زوجة تعيش لوحدها
	٢.	أسرة مكونة من الزوج و الزوجة
	٣.	أسرة مكونة من الزوج و الزوجة و اطفالهما
	٤.	أسرة مكونة من الزوج و اطفاله
	٥.	أسرة مكونة من الزوجة و اطفالها
	٦.	أسرة مكونة من زوجة او أكثر من زوجة و اطفالهما
	٧.	أسرة مكونة من زوجة او أكثر من زوجة و اطفالهما و كل في بيت مستقل
	٨.	أسرة ممتدة
	٩.	أسرة مكونة من اخ او أكثر مع اخت او أكثر دون أب و أم
٢.٢		متوسط الدخل الشهري لأفراد الأسرة بالدينار الأردني: (دينار من كافة المصادر
لـ	١.	اقل من ٣٦٦ دينار
	٢.	٣٦٧-اقل من ٤٠٠ دينار
	٣.	٤٠٠-اقل من ٥٠٠ دينار
	٤.	٥٠٠-اقل من ٧٥٠ دينار
	٥.	٧٥٠-اقل من ١٠٠٠ دينار
	٦.	١٠٠٠-اقل من ١٢٥٠ دينار
	٧.	١٢٥٠-اقل من ١٥٠٠ دينار
	٨.	١٥٠٠ دينار فأكثر
	٩٨.	رفض الإجابة
٢.٣		مصادر دخل الأسرة (النسبة% تقديرية من مجموع الدخل) خلال العام الماضي
النسبة(%)الإجابة	المصدر	
لـ	٩٦. لا يوجد	١ رواتب واجور
لـ	٩٦. لا يوجد	٢ العمل لحساب خاص
لـ	٩٦. لا يوجد	٣ دخل الملكية (ارباح، فواتد، ايجارات...)
لـ	٩٦. لا يوجد	٤ مساعدات وهبات او منح من أفراد
لـ	٩٦. لا يوجد	٥ مصادر دخل من خارج الأردن
لـ	٩٦. لا يوجد	٦ من المنظمات الخيرية الدولية والمحلية
٢.٤		دخل الأسرة : مساهمة افراد الاسرة في دخل الاسرة (النسبة المئوية التقديرية من مجموع الدخل) خلال العام الماضي
النسبة(%)الإجابة	المصدر	
لـ	٩٦. لا يوجد	١ الزوج
لـ	٩٦. لا يوجد	٢ الزوجة
لـ	٩٦. لا يوجد	٣ الابن
لـ	٩٦. لا يوجد	٤ الابنة
لـ	٩٦. لا يوجد	٥ زوج الابنة
لـ	٩٦. لا يوجد	٦ حفيد
لـ	٩٦. لا يوجد	٧ حفيدة
لـ	٩٦. لا يوجد	٨ اب
لـ	٩٦. لا يوجد	٩ ام
لـ	٩٦. لا يوجد	١٠ اب / أم الزوجة
لـ	٩٦. لا يوجد	١١ ام / أب الزوج
لـ	٩٦. لا يوجد	١٢ ابن الزوج
لـ	٩٦. لا يوجد	١٣ بنت الزوج
لـ	٩٦. لا يوجد	١٤ ابن الزوجة
لـ	٩٦. لا يوجد	١٥ بنت الزوجة
لـ	٩٦. لا يوجد	١٦ اخ الزوج

١٧	أخت الزوج	٩٦. لا يوجد	لـ
١٨	أخ الزوجة	٩٦. لا يوجد	لـ
١٩	أخت الزوج	٩٦. لا يوجد	لـ
٢٠	متوسط الانفاق الشهري حسب أوجه الانفاق بالدينار الأردني. للباحث/ة: أسأل عن جميع أوجه الانفاق المدرجة في الجدول أدناه		

الاجابة		أوجه الانفاق		الاجابة		أوجه الانفاق	
لـ	٩٨ رفض الاجابة	٩٦. لا يوجد	١٣	لـ	٩٨ رفض الاجابة	٩٦. لا يوجد	١
لـ	٩٨ رفض الاجابة	٩٦. لا يوجد	١٤	لـ	٩٨ رفض الاجابة	٩٦. لا يوجد	٢
لـ	٩٨ رفض الاجابة	٩٦. لا يوجد	١٥	لـ	٩٨ رفض الاجابة	٩٦. لا يوجد	٣
لـ	٩٨ رفض الاجابة	٩٦. لا يوجد	١٦	لـ	٩٨ رفض الاجابة	٩٦. لا يوجد	٤
لـ	٩٨ رفض الاجابة	٩٦. لا يوجد	١٧	لـ	٩٨ رفض الاجابة	٩٦. لا يوجد	٥
لـ	٩٨ رفض الاجابة	٩٦. لا يوجد	١٨	لـ	٩٨ رفض الاجابة	٩٦. لا يوجد	٦
لـ	٩٨ رفض الاجابة	٩٦. لا يوجد	١٩	لـ	٩٨ رفض الاجابة	٩٦. لا يوجد	٧
لـ	٩٨ رفض الاجابة	٩٦. لا يوجد	٢٠	لـ	٩٨ رفض الاجابة	٩٦. لا يوجد	٨
لـ	٩٨ رفض الاجابة	٩٦. لا يوجد	٢١	لـ	٩٨ رفض الاجابة	٩٦. لا يوجد	٩
لـ	٩٨ رفض الاجابة	٩٦. لا يوجد	٢٢	لـ	٩٨ رفض الاجابة	٩٦. لا يوجد	١٠
لـ	٩٨ رفض الاجابة	٩٦. لا يوجد	٢٤	لـ	٩٨ رفض الاجابة	٩٦. لا يوجد	١١
				لـ	٩٨ رفض الاجابة	٩٦. لا يوجد	١٢

٢٠٦ اوجه الانفاق: مساهمة افراد الاسرة في اوجه الانفاق (النسبة المئوية التقديرية من مجموع الدخل) خلال العام الماضي

الاجابة		المصدر	
لـ		الزوج	١
لـ		الزوجة	٢
لـ		الابن	٣
لـ		الابنة	٤
لـ		زوج الابنة	٥
لـ		حفيد	٦
لـ		حفيدة	٧
لـ		أب	٨
لـ		أم	٩
لـ		أب / أم الزوجة	١٠
لـ		أم / أب الزوج	١١
لـ		أبن الزوج	١٢
لـ		بنت الزوج	١٣
لـ		أبن الزوجة	١٤
لـ		بنت الزوجة	١٥

٢٠٧ هل يوجد لدى الأسرة مشروع أسرى منتج او مدر للدخل	
لـلـا	١ نعم
	٢ لا
	٩٨ رفض الاجابة

٢٠٨ هل أحد أفراد الأسرة مهاجر او مقيم في الخارج لإتمام اوراق الهجرة و الإقامة حاليا	
لـلـا	١ نعم
	٢ لا
	٩٨ رفض الاجابة

٢٠٩ هل يعمل أحد أفراد الأسرة خارج الأردن حاليا	
لـلـا	١ نعم
	٢ لا
	٩٨ رفض الاجابة

٢١٠ هل تتوفر للمسكن الخدمات الآتية للباحث/ة: أسأل عن جميع الخدمات المدرجة في الجدول ادناه وبنفس الاسلوب				
الاجابة	الخدمة	نعم	لا	رفض الاجابة
لـلـا	١ شبكة الكهرباء العامة	١	٢	٩٨
لـلـا	٢ شبكة المياه العامة	١	٢	٩٨
لـلـا	٣ شبكة الصرف الصحي العامة	١	٢	٩٨
لـلـا	٤ هل تمتلك الاسرة وسيلة نقل خاصة	١	٢	٩٨
لـلـا	٥ خدمة الإنترنت في المسكن	١	٢	٩٨
لـلـا	٦ خدمة الإنترنت من خلال شبكات الهاتف	١	٢	٩٨
لـلـا	٧ امتلاك جهاز كمبيوتر/حاسوب بأنواعه او جهاز لوحي	١	٢	٩٨
لـلـا	٨ وسيلة نقل عام/المواصلات العامة	١	٢	٩٨
لـلـا	٩ وسائل تدفئة	١	٢	٩٨

٢١١ ملكية المسكن	
لـلـا	١. ملك للأسرة او احد أفرادها انتقل ٢١٣
	٢. ملك للأسرة او احد أفرادها من خلال الارث انتقل ٢١٣
	٣. تملك عن طريق بنوك اسلامية انتقل ٢١٣
	٤. تملك عن طريق بنوك تجارية انتقل ٢١٣
	٥. تملك عن طريق مؤسسة تنمية اموال الایتام انتقل ٢١٣
	٦. تملك عن طريق دين شخصي من احد المعارف او الاصدقاء انتقل ٢١٣
	٧. تملك عن طريق قرض من مؤسسة مالية (غير البنوك) انتقل ٢١٣
	٨. تملك عن طريق قرض من نقابة انتقل ٢١٣
	٩. تملك عن طريق قرض من شركة اسكان بشكل مباشر انتقل ٢١٣
	١٠. تملك عن طريق استخدام "الجمعيات" الخيرية انتقل ٢١٣
	١١. تملك عن طريق اللجوء للمكازم الملكية انتقل ٢١٣
	١٢. تملك عن طريق الاعتماد على التوفير الشخصي فقط انتقل ٢١٣
	١٣. مستأجر انتقل ٢١٢
	١٤. سكن مقابل عمل انتقل ٢١٣
	١٥. سكن دون مقابل انتقل ٢١٣
	١٦. ملك لاحد أقارب الأسرة انتقل ٢١٣
٩٨. رفض الاجابة انتقل ٢١٣	

٢١٢	قيمة الإيجار الشهري بالدينار
ل.ل.ل.	١. أقل من ١٠٠. ٢. ١٠٠-١٥٠ أقل من ١٥٠. ٣. ١٥٠-٢٠٠ أقل من ٢٠٠. ٤. ٢٠٠-٢٥٠ أقل من ٢٥٠. ٥. ٢٥٠-٣٠٠. ٦. ٣٠٠-٣٥٠. ٧. ٣٥٠-٤٠٠. ٨. ٤٠٠-٤٥٠. ٩. ٤٥٠-٥٠٠. ١٠. أكثر من ٥٠٠. ٩٨. رفض الاجابة

٢١٣	نوع المسكن
ل.ل.ل.	١. شقة. ٢. دار. ٣. فيلا. ٤. براكية. ٥. بيت شعر /خيمة. انتقل الى ٢١٥ ٦. كرفان. انتقل الى ٢١٥ ٧. مؤسسة / مكان عمل. ٨. تحت التشييد
ل.ل.ل.	٩٨. عن طريق المشاهدة
٢١٤	مادة بناء السكن
ل.ل.ل.	١. حجر نظيف ٢. حجر نظيف واسمنت ٣. اسمنت مسلح ٤. لبن اسمنتي (بلوك) ٥. لبن طين (طين و حجر) ٦. اسبست /زنك/تنك

٢١٥	عدد غرف المسكن بدون الحمام والمطبخ
ل.ل.ل.	() غرفة ٩٨. رفض الاجابة ٩٩. لا اعرف

٢١٦	مساحة المسكن
ل.ل.ل.	() م ٩٨. رفض الاجابة ٩٩. لا اعرف
٢١٧	مصدر مياه الشرب الرئيسي للأسرة
ل.ل.ل.	١. شبكة المياه العامة ٢. مياه معبأة (معدنية) ٣. مياه معبأة من محطات تنقية مياه ٤. مياه الأمطار (إبار) ٥. صهاريج توزيع المياه ٦. بئر خاص ٩٨. رفض الاجابة
٢١٨	مصدر التدفئة الرئيسي
ل.ل.ل.	١. تدفئة مركزية ٢. صوبة غاز ٣. صوبة كهرباء ٤. صوبة كاز ٥. حطب/جفت/فحم ٦. مكيف كهرباء ٧. لا يوجد ٩٨. رفض الاجابة
٢١٩	مصدر التبريد الرئيسي
ل.ل.ل.	١. تبريد مركزي ٢. مكيف ٣. مروحة ٤. لا يوجد ٩٨. رفض الاجابة
٢٢٠	هل يوجد حديقة للمسكن:
ل.ل.ل.	١. حديقة خاصة ٢. حديقة مشتركة ٣. لا ٩٨. رفض الاجابة

٢٢١	هل المسكن يقع على
ل.ل.ل.	١. شارع رئيسي ٢. شارع فرعي ٣. دخلة ٤. درج ٥. ممر ٦. طريق زراعي ٧. لا يوجد طريق ٩٨. رفض الاجابة
٢٢٢	هل المسكن يتوفر فيه ما يسهل استخدامه من قبل ذوي الاعاقات و الاحتياجات الخاصة
ل.ل.ل.	١. نعم ٢. لا ٩٩. لا اعرف ٩٨. رفض الاجابة

للباحث : اذا كانت الاجابة للسؤال ٢٢٣ (لا) انتقل للسؤال ٢٢٥

٢٢٣	وجود خادمة/مربية/مدبرة منزل	نعم	لا	رفض الاجابة	٢٢٤ اعلى مؤهل العلمي حصل عليه	رفض الاجابة	لا اعرف
١	وجود خادمة او اكثر	١	٢	٩٨	١- أقل من الثانوية العامة	٩٨	٩٩
٢	وجود مدبرة منزل	١	٢	٩٨	٢- ثانوية عامة	٩٨	٩٩
٣	وجود مربية في المنزل	١	٢	٩٨	٣- دبلوم أكاديمي	٩٨	٩٩
٤	وجود سائق	١	٢	٩٨	٤- دبلوم مهني	٩٨	٩٩
٥	وجود حارس	١	٢	٩٨	٥- بكالوريوس	٩٨	٩٩
٦	عامل حديقة	١	٢	٩٨	٦- دراسات عليا	٩٨	٩٩

٢٢٥	هل تساهم الاسرة في التوعية المرورية لأفرادها
١	نعم ٢. لا ٩٩. لا اعرف ٩٨. رفض الاجابة

٢٢٦ مساهمة افراد الاسرة في الاعمال المنزلية											
الاجابة	رفض الاجابة	دائما	احيانا	ابدا	الاجابة	العمل المنزلي					الفرد
						تنظيف المنزل	غسل الملابس	العناية بالأطفال	اعداد الطعام	رعاية كبير السن	
٩٨	٩٨	٣	٢	١	الاجابة	١	٢	٣	٤	٥	الزوج
٩٨	٩٨	٣	٢	١	الاجابة	١	٢	٣	٤	٥	الزوجة
٩٨	٩٨	٣	٢	١	الاجابة	١	٢	٣	٤	٥	الابن
٩٨	٩٨	٣	٢	١	الاجابة	١	٢	٣	٤	٥	الابنة
٩٨	٩٨	٣	٢	١	الاجابة	١	٢	٣	٤	٥	زوج الابنة
٩٨	٩٨	٣	٢	١	الاجابة	١	٢	٣	٤	٥	حفيد
٩٨	٩٨	٣	٢	١	الاجابة	١	٢	٣	٤	٥	حفيدة
٩٨	٩٨	٣	٢	١	الاجابة	١	٢	٣	٤	٥	اب
٩٨	٩٨	٣	٢	١	الاجابة	١	٢	٣	٤	٥	ام
٩٨	٩٨	٣	٢	١	الاجابة	١	٢	٣	٤	٥	ابو الزوج او الزوجة
٩٨	٩٨	٣	٢	١	الاجابة	١	٢	٣	٤	٥	ام الزوج او الزوجة
٩٨	٩٨	٣	٢	١	الاجابة	١	٢	٣	٤	٥	ابن الزوج
٩٨	٩٨	٣	٢	١	الاجابة	١	٢	٣	٤	٥	بنت الزوج
٩٨	٩٨	٣	٢	١	الاجابة	١	٢	٣	٤	٥	ابن الزوجة
٩٨	٩٨	٣	٢	١	الاجابة	١	٢	٣	٤	٥	بنت الزوجة
٩٨	٩٨	٣	٢	١	الاجابة	١	٢	٣	٤	٥	الخادمة
٩٨	٩٨	٣	٢	١	الاجابة	١	٢	٣	٤	٥	مدبرة المنزل
٩٨	٩٨	٣	٢	١	الاجابة	١	٢	٣	٤	٥	المربية

٢٢٧ هل (الأب...) منضم/ين إلى احدى شبكات التواصل الاجتماعي (فيس بوك, تويتر, الألعاب الالكترونية ...) للباحث/ة: اسأل عن جميع الافراد المدرجين في الجدول ادناه وبنفس الاسلوب							
افراد الاسرة	١. نعم ٢. لا ٣. لا اعرف ٩٨ . رفض الاجابة	لا أعرف	٢٢٧. عدد ساعات الاستخدام اليومي	٢٢٨. استخدام منزلي / خاص ١.نعم ٢. لا	٢٢٩. استخدام من مراكز الإنترنت ١.نعم ٢. لا	٢٣٠. ما هي المواقع التي تستخدمها ١. فيسبوك ٢. تويتر ٣.انستغرام ٤. سناب شات ٥. فايبر ٦. سكايب ٧.واتساب ٨. ايمو	٢٣١. سبب استخدام الشخص لهذه المواقع ١. للترفيه ٢. للعمل ٣. لمتابعة الاخبار
١	الأب	لا	لا	لا	لا	لا	لا
٢	الأم	لا	لا	لا	لا	لا	لا
٣	الأولاد الذكور	لا	لا	لا	لا	لا	لا
٤	البنات الإناث	لا	لا	لا	لا	لا	لا

٢٣٢ الرجاء الإجابة على الأسئلة التالية		
١	من وجهة نظر الأسرة ما هو السن المناسب لزواج الاناث	٩٨ . رفض الإجابة (.....)
٢	من وجهة نظر الأسرة ما هو السن المناسب لزواج الذكور	٩٨ . رفض الإجابة (.....)
٣	سن الزوجة عند الزواج	٩٨ . رفض الإجابة (.....)
٤	سن الزوج عند الزواج	٩٨ . رفض الإجابة (.....)

القسم الثالث : العنف							
من وجهة نظر الأسرة، هل تعتقد أن العنف المجتمعي منتشر في: الجدول ادناه وبنفس الاسلوب اذا كانت الاجابة ب لا او لا اعرف انتقل السؤال ٣.٣							
الاجابة	٣.١ المكان	نعم	لا	لا أعرف	رفض الاجابة	الاجابة	٣.٢ نوع العنف
١	مكان سكن الاسرة (عمارة، حي، ..)	١	٢	٩٩	٩٨	لا	١. الجسدي
٢	المدارس	١	٢	٩٩	٩٨	لا	٢. الجنسي
٣	الجامعات	١	٢	٩٩	٩٨	لا	٣. النفسي
٤	داخل الأسرة	١	٢	٩٩	٩٨	لا	٤. الاقتصادي والاجتماعي الاهمال

٣.٣	العنف داخل الأسرة	نعم	لا	لا أعرف	رفض الاجابة	الاجابة	٣.٤ نوع العنف	الاجابة
١	هل يوجد اي ممارسات للعنف داخل الأسرة	١	٢	٩٩	٩٨	للا	١. الجسدي	للا
٢	هل سبق ان تعرضت الي أي نوع من انواع العنف في صغرك	١	٢	٩٩	٩٨	للا	٢. الجنسي	للا
						للا	٣. النفسي	للا
						للا	٤. الاقتصادي/ والاجتماعي	للا
٣	هل تمارس انت العنف داخل اسرتك	١	٢	٩٩	٩٨	للا	٥. الاهمال	للا

٣.٥	في حال وقوع عنف داخل الأسرة لمن تلجأ الأسرة لحل مشكلة العنف من خلال للباحث/ة: اسأل عن جميع الاساليب المدرجة في الجدول ادناه وبنفس الاسلوب	الاساليب	ابدا	احيانا	دائما	رفض الاجابة	الاجابة
١	اقارب الزوج	١	٢	٣	٩٨	للا	
٢	أقارب الزوجة	١	٢	٣	٩٨	للا	
٣	المحكمة	١	٢	٣	٩٨	للا	
٤	الامن العام	١	٢	٣	٩٨	للا	
٥	المختار	١	٢	٣	٩٨	للا	
٦	كبير العائلة	١	٢	٣	٩٨	للا	
٧	رجل الدين	١	٢	٣	٩٨	للا	
٨	لا تلجأ الي احد	١	٢	٣	٩٨	للا	

٣.٦	هل سبق وأن شارك أحد أفراد الأسرة خلال الشهر الماضي بمُشاجرة للباحث/ة: اسأل عن جميع الاماكن المدرجة في الجدول ادناه وبنفس الاسلوب	المكان	نعم	لا	لا أعرف	رفض الاجابة	الاجابة
١	في المدرسة	١	٢	٩٩	٩٨	للا	
٢	في الجامعة	١	٢	٩٩	٩٨	للا	
٣	في الحي، الحارة	١	٢	٩٩	٩٨	للا	
٤	مكان العمل	١	٢	٩٩	٩٨	للا	

٣.٧	ما هي الاساليب التي تتبعها الأسرة لتربية ابنائها . للباحث/ة: اسأل عن جميع الاساليب المدرجة في الجدول ادناه وبنفس الاسلوب	الاساليب	ابدا	احيانا	دائما	لا ينطبق	رفض الاجابة	الاجابة
١	الحوار	١	٢	٣	٤	٩٨	للا	
٢	تهديد و وعيد	١	٢	٣	٤	٩٨	للا	
٣	التجريب بوسائل متنوعة	١	٢	٣	٤	٩٨	للا	
٤	الضرب	١	٢	٣	٤	٩٨	للا	
٥	الحرمان	١	٢	٣	٤	٩٨	للا	
٦	الصراخ/ استخدام الالفاظ النابية	١	٢	٣	٤	٩٨	للا	
٧	الطرد من المنزل	١	٢	٣	٤	٩٨	للا	
٨	التساهل	١	٢	٣	٤	٩٨	للا	
٩	الحزم	١	٢	٣	٤	٩٨	للا	
١٠	التشجيع و التحفيز	١	٢	٣	٤	٩٨	للا	
١١	استخدام أنماط التكنولوجيا الحديثة	١	٢	٣	٤	٩٨	للا	

هل سبق وان لجأت الأسرة او احد افراد الاسرة الى أي مؤسسة رسمية أو أهلية للحصول على خدماتها فيما يتعلق بالعنف الأسري	٣٠٨
١. نعم ٢. لا ٩٩. لا أعرف ٩٨. رفض الاجابة	لـلـ

٣٠٩ هل سبق وأن تعرض أحد أفراد الأسرة خلال الشهر الماضي للإيذاء (العنف) في المدرسة من قبل (المعلم....) للباحث/ة: أسأل عن جميع البنود المدرجة في الجدول ادناه وبنفس الاسلوب اذا لا ينطبق انتقل لسؤال ٤٠١

الاجابة	نوع الايذاء	الاجابة	رفض الاجابة	لا أعرف	لا	نعم	البند	
لـلـ	١. جسدي	لـلـ	٩٨	٩٩	٢	١	المعلم او المدير او احد اعضاء الهيئة التدريسية	١
لـلـ	٢. لفظي	لـلـ	٩٨	٩٩	٢	١	طلاب المدرسة	٢
لـلـ	٣. مالي (ابتزاز)	لـلـ	٩٨	٩٩	٢	١	احد موظفي المدرسة كالأذن او الحارس او المحاسب	٣
لـلـ	٤. جنسي	لـلـ	٩٨	٩٩	٢	١	أحد من خارج كوادر المدرسة	٤
لـلـ	٥. نفسي	لـلـ	٩٨	٩٩	٢	١		

٣١٠ في حال تعرض أحد أفراد الأسرة للإيذاء (العنف) في المدرسة لمن تلجأ الأسرة لحل مشكلة العنف من خلال للباحث/ة: أسأل عن جميع الاساليب المدرجة في الجدول ادناه وبنفس الاسلوب

الاجابة	رفض الاجابة	دائما	احيانا	ابدا	الاساليب	
لـلـ	٩٨	٣	٢	١	مدير المدرسة او احد كوادر المدرسة التعليمية	
لـلـ	٩٨	٣	٢	١	المرشد التربوي في المدرسة	
لـلـ	٩٨	٣	٢	١	الادارة التعليمية التي تتبع لها المدرسة	
لـلـ	٩٨	٣	٢	١	الخط الساخن في وزارة التربية	
لـلـ	٩٨	٣	٢	١	اقارب الزوج	
لـلـ	٩٨	٣	٢	١	أقارب الزوجة	
لـلـ	٩٨	٣	٢	١	داخل الاسرة (افراد الاسرة)	
لـلـ	٩٨	٣	٢	١	المحكمة	
لـلـ	٩٨	٣	٢	١	الامن العام	
لـلـ	٩٨	٣	٢	١	المختار	
لـلـ	٩٨	٣	٢	١	كبير العائلة	
لـلـ	٩٨	٣	٢	١	رجل الدين	
لـلـ	٩٨	٣	٢	١	لا تلجأ الى احد	

القسم الرابع: عمل الاطفال والتسرب المدرسي

للباحث/ة: انظر جدول افراد الاسرة

هل يوجد لدى الاسرة اطفال ممن اعمارهم ٦ سنوات الى ١٨ سنة ؟	٤٠١
١ نعم ٢ لا	انتقل الى سؤال ٥٠١
لـلـ	لـلـ

للباحث/ة: دون جميع الأفراد الأسرة ممن اعمارهم ٦ الى ١٨ سنة
هل الفرد ملتحق بمؤسسة تعليمية الان ؟
هل يعمل الفرد ؟
للباحث/ة: يسأل سؤال ٤-٤ و ٤-٥ لمن اجاب على سؤال ٤-٢ " نعم" غير ذلك انتقل الي الفرد الذي يليه
وهل يعمل في(العطلة المدرسية أم في أوقات الدوام المدرسي أم بعد انتهاء الدوام المدرسي ؟
ما هي أسباب العمل؟ (ممكن أكثر من اجابة)

٤-٢ هل الفرد ملتحق بمؤسسة تعليمية الان		٤-٣ هل يعمل الفرد		٤-٤ اي الاوقات التي يعمل فيها الفرد					٤-٥ ما هي أسباب العمل؟							
١- نعم	٢- لا.....انتقل للفرد التالي	١- نعم	٢- لا.....انتقل للفرد التالي	١- العطلة المدرسية	٢- أوقات الدوام المدرسي	٣- بعد انتهاء الدوام الرسمي	٤- ١٤+	٥- ٢٣+	٦- ١٣+	الإجابة	١- لا يوجد جدوي للتعليم	٢- لديه ميول مهنية	٣- البيئة المدرسية منفرة	٤- يسمح بتغطية تكاليف التعليم	٥- رغبة الابن بالعمل - تفصيل الطفل العمل على الدراسة	الإجابة
لا	لا	لا	لا	لا	لا	لا	لا	لا	لا	لا	لا	لا	لا	لا	لا	لا
لا	لا	لا	لا	لا	لا	لا	لا	لا	لا	لا	لا	لا	لا	لا	لا	لا
لا	لا	لا	لا	لا	لا	لا	لا	لا	لا	لا	لا	لا	لا	لا	لا	لا
لا	لا	لا	لا	لا	لا	لا	لا	لا	لا	لا	لا	لا	لا	لا	لا	لا
لا	لا	لا	لا	لا	لا	لا	لا	لا	لا	لا	لا	لا	لا	لا	لا	لا
لا	لا	لا	لا	لا	لا	لا	لا	لا	لا	لا	لا	لا	لا	لا	لا	لا
لا	لا	لا	لا	لا	لا	لا	لا	لا	لا	لا	لا	لا	لا	لا	لا	لا
لا	لا	لا	لا	لا	لا	لا	لا	لا	لا	لا	لا	لا	لا	لا	لا	لا
لا	لا	لا	لا	لا	لا	لا	لا	لا	لا	لا	لا	لا	لا	لا	لا	لا
لا	لا	لا	لا	لا	لا	لا	لا	لا	لا	لا	لا	لا	لا	لا	لا	لا
لا	لا	لا	لا	لا	لا	لا	لا	لا	لا	لا	لا	لا	لا	لا	لا	لا
لا	لا	لا	لا	لا	لا	لا	لا	لا	لا	لا	لا	لا	لا	لا	لا	لا
لا	لا	لا	لا	لا	لا	لا	لا	لا	لا	لا	لا	لا	لا	لا	لا	لا
لا	لا	لا	لا	لا	لا	لا	لا	لا	لا	لا	لا	لا	لا	لا	لا	لا
لا	لا	لا	لا	لا	لا	لا	لا	لا	لا	لا	لا	لا	لا	لا	لا	لا
لا	لا	لا	لا	لا	لا	لا	لا	لا	لا	لا	لا	لا	لا	لا	لا	لا
لا	لا	لا	لا	لا	لا	لا	لا	لا	لا	لا	لا	لا	لا	لا	لا	لا
لا	لا	لا	لا	لا	لا	لا	لا	لا	لا	لا	لا	لا	لا	لا	لا	لا
لا	لا	لا	لا	لا	لا	لا	لا	لا	لا	لا	لا	لا	لا	لا	لا	لا
لا	لا	لا	لا	لا	لا	لا	لا	لا	لا	لا	لا	لا	لا	لا	لا	لا
لا	لا	لا	لا	لا	لا	لا	لا	لا	لا	لا	لا	لا	لا	لا	لا	لا
لا	لا	لا	لا	لا	لا	لا	لا	لا	لا	لا	لا	لا	لا	لا	لا	لا
لا	لا	لا	لا	لا	لا	لا	لا	لا	لا	لا	لا	لا	لا	لا	لا	لا
لا	لا	لا	لا	لا	لا	لا	لا	لا	لا	لا	لا	لا	لا	لا	لا	لا
لا	لا	لا	لا	لا	لا	لا	لا	لا	لا	لا	لا	لا	لا	لا	لا	لا
لا	لا	لا	لا	لا	لا	لا	لا	لا	لا	لا	لا	لا	لا	لا	لا	لا
لا	لا	لا	لا	لا	لا	لا	لا	لا	لا	لا	لا	لا	لا	لا	لا	لا
لا	لا	لا	لا	لا	لا	لا	لا	لا	لا	لا	لا	لا	لا	لا	لا	لا
لا	لا	لا	لا	لا	لا	لا	لا	لا	لا	لا	لا	لا	لا	لا	لا	لا
لا	لا	لا	لا	لا	لا	لا	لا	لا	لا	لا	لا	لا	لا	لا	لا	لا
لا	لا	لا	لا	لا	لا	لا	لا	لا	لا	لا	لا	لا	لا	لا	لا	لا
لا	لا	لا	لا	لا	لا	لا	لا	لا	لا	لا	لا	لا	لا	لا	لا	لا
لا	لا	لا	لا	لا	لا	لا	لا	لا	لا	لا	لا	لا	لا	لا	لا	لا
لا	لا	لا	لا	لا	لا	لا	لا	لا	لا	لا	لا	لا	لا	لا	لا	لا

٤٠٦ هل تجبر الأسرة الطفل على العمل
١- نعم ٢- لا ٩٩. لا اعرف ٩٨. رفض الاجابة
لا

٤٠٧ هل الأسرة مضطرة لتشغيل الطفل
١- نعم ٢- لا ٩٩. لا اعرف ٩٨. رفض الاجابة
لا

٤٠٨	هل يتلقى الطفل تدريس خاص	نعم	لا	لا أعرف	رفض الاجابة	الإجابة
١	منفرد في المنزل	١	٢	٩٩	٩٨	لا
٢	تدريس جماعي في المنزل	١	٢	٩٩	٩٨	لا
٣	مركز تدريس	١	٢	٩٩	٩٨	لا
٤	دروس تقوية من خلال المدرسة	١	٢	٩٩	٩٨	لا

الاجابة	٤١٠ حجم التسرب	الاجابة	رفض الاجابة	لا أعرف	لا انتقل للسؤال ٥٠١	نعم	هل تعاني الأسرة من مشكلة تسرب أبنائها من المدرسة	٤٠٩
للا	١. مرة واحدة في الاسبوع	للا	٩٨	٩٩	٢	١	ذكور	١
للا	٢. من مرة الي ثلاث مرات في الاسبوع ٣. أكثر من ثلاث مرات	للا	٩٨	٩٩	٢	١	اناث	٢

٤١١	ما هي أسباب التسرب من المدرسة للباحث/ة: أسأل عن جميع الأسباب المدرجة في الجدول ادناه وبنفس الاسلوب				
الاجابة	رفض الاجابة	لا أعرف	لا	نعم	الأسباب
للا	٩٨	٩٩	٢	١	ليس لدى الأسرة الوقت الكافي لمتابعة دراسة ابنائها
للا	٩٨	٩٩	٢	١	عدم قناعة الاسرة بجدوى التعليم.
للا	٩٨	٩٩	٢	١	لدى ابناء الأسرة ميول غير التعليم (مهن، احتراف رياضي...)
للا	٩٨	٩٩	٢	١	المدارس لا تتواصل مع الأسر بشكل جيد حول تسرب الأبناء
للا	٩٨	٩٩	٢	١	العملية التعليمية (منهاج، مدرسين) عملية تنفر الطلاب من المدرس
للا	٩٨	٩٩	٢	١	الوضع الاقتصادي للأسرة
للا	٩٨	٩٩	٢	١	تفضيل الطفل العمل على الدراسة
للا	٩٨	٩٩	٢	١	العنف المدرسي
للا	٩٨	٩٩	٢	١	ضعف التحصيل العلمي
للا	٩٨	٩٩	٢	١	التعرض للابتزاز
للا	٩٨	٩٩	٢	١	الجهل بالآلية و القوانين
للا	٩٨	٩٩	٢	١	صعوبة المنهاج
للا	٩٨	٩٩	٢	١	الوصول حديثا للبلد
للا	٩٨	٩٩	٢	١	عدم الاستقرار بالسكن في مكان واحد
للا	٩٨	٩٩	٢	١	تم التسجيل في الصف الأدنى
للا	٩٨	٩٩	٢	١	عدم وجود طاقة استيعابية في المدرسة
للا	٩٨	٩٩	٢	١	أسباب صحية
للا	٩٨	٩٩	٢	١	عدم وجود رغبة في التعلم
للا	٩٨	٩٩	٢	١	زواج مبكر
للا	٩٨	٩٩	٢	١	بُعد المسافة للمدرسة و صعوبة الوصول لها

القسم الخامس: عمل المرأة او ربة المنزل

للباحث/ة: انظر جدول افراد الاسرة

٥٠١	هل الأم تعمل حاليا بأي عمل خارج المنزل؟
للا	<p>نعم</p> <p>لا</p> <p>مشروع منزلي</p> <p>رفض الاجابة</p> <p>١ ← انتقل الي سؤال ٦٠١</p> <p>٢ ← انتقل الي سؤال ٦٠١</p> <p>٣ ← انتقل الي سؤال ٦٠١</p> <p>٩٨ ←</p>

٥٠٢	قطاع عمل المرأة اذا كانت الاجابة بنعم
للا	<p>١. القطاع الحكومي</p> <p>٢. القطاع الخاص</p> <p>٣. مؤسسات خيرية</p> <p>٤. القطاع العسكري</p> <p>٥. مؤسسات او منظمات دولية</p> <p>٩٨. رفض الاجابة</p>

٥.٣	عدد ساعات عمل الأم (رية المنزل) خارج المنزل
لـلـ	١. اقل من ٦ ساعات ٢. من ٦ - ٨ ساعات ٣. من ٨ - ١٢ ساعة ٤. اكثر من ١٢ ساعة ٩٨. رفض الاجابة

٥.٤	من وجهة نظر الأسرة. هل يؤثر عمل الأم خارج المنزل على الأسرة
لـلـ	١. نعم ايجابيا ٢. نعم سلبيا ٣. محايد ٣. لا (انتقل الى سؤال ٦.١) ٩٨ . رفض الاجابة (انتقل الى سؤال ٦.١)

٥.٥	كيف يؤثر عمل الام خارج المنزل على الأسرة للباحث/ة: اسأل عن جميع البنود المدرجة في الجدول ادناه وبنفس الاسلوب						
	البند	ايجابي	سلبى	لا تأثير	لا أعرف	رفض الاجابة	الاجابة
١	الوقت المتوفر للزوج	١	٢	٣	٩٩	٩٨	لـلـ
٢	الوقت المتوفر للأبناء	١	٢	٣	٩٩	٩٨	لـلـ
٣	على التحصيل العلمى للأبناء	١	٢	٣	٩٩	٩٨	لـلـ
٤	دخل الاسرة	١	٢	٣	٩٩	٩٨	لـلـ
٥	نسبة المشاكل بين الزوجين	١	٢	٣	٩٩	٩٨	لـلـ
٦	تربية و متابعة الأبناء	١	٢	٣	٩٩	٩٨	لـلـ
٧	تعب و ارهاق المرأة	١	٢	٣	٩٩	٩٨	لـلـ
٨	أداء الأعمال المنزلية المناطة بالمرأة	١	٢	٣	٩٩	٩٨	لـلـ
٩	الوقت المتاح للعلاقات الاجتماعية	١	٢	٣	٩٩	٩٨	لـلـ
١٠	المسؤوليات الموزعة على الأبناء و الزوج	١	٢	٣	٩٩	٩٨	لـلـ

٥.٦	أسئلة عامة متعلقة بعمل المرأة	نعم	لا	لا أعرف	رفض الاجابة	الاجابة
١	هل تستقل المرأة بدخلها من عملها/لها حرية التصرف بدخلها	١	٢	٩٩	٩٨	لـلـ
٢	هل يوجد حضانة للأطفال في مكان العمل	١	٢	٩٩	٩٨	لـلـ
٣	هل مكان العمل يعطى للمرأة اجازة الأمومة كاملة	١	٢	٩٩	٩٨	لـلـ
٤	هل تأخذ المرأة حقها كاملا فى ساعات الرضاعة	١	٢	٩٩	٩٨	لـلـ
٥	هل يتوفر للمرأة وسيلة مواصلات و نقل للعمل	١	٢	٩٩	٩٨	لـلـ
٦	هل تواجه المرأة تمييز في العمل	١	٢	٩٩	٩٨	لـلـ

القسم السادس: التعليم

للباحث/ة: انظر جدول افراد الاسرة

٦.١	هل يوجد لدى الاسرة اطفال ممن اعمارهم من يوم الى ٤ سنوات ؟
لـ	نعم لا ١ ٢ ← انتقل الى سؤال ٦.٦
٦.٢	هل تفضل الأسرة ارسال ابنتها في سن يوم الى ٤ سنوات إلى الحضانات
لـلـ	١. نعم ٢. لا ٩٩. لا اعرف ٩٨. رفض الاجابة
	للباحث/ة: دون جميع الافراد الاسرة ممن اعمارهم يوم الى ٤ سنوات هل الطفل ملتحق بحضانة؟ للباحث/ة: يسأل سؤال اذا كانت الاجابة على سؤال ٦.٣ " لا " غير ذلك انتقل الى الفرد الذي يليه في حالة الإجابة ب (لا) ما هو سبب عدم التحاق الطفل بالحضانة

٦.٤. ما هو سبب الرئيسي لعدم التحاق الطفل بالحضانة									٦.٣. هل الطفل ملتحق بحضانة؟				
الاجابة	رفض الاجابة	وجود مربية اطفال	عدم الشعور بالأمان على الطفل	تدني نوعية الخدمة المقدمة في الحضانة	وجود أحد أفراد الأسرة لرعاية الطفل	الأم متفرجة لتربية الأبناء	عدم وجود حضانة قريبة من السكن	ارتفاع تكاليف الحضانة	الاجابة	رفض الاجابة	لا	نعم الانتقال للفرد التالي	رقم سطر الفرد
لـ	٩٨	٧	٦	٥	٤	٣	٢	١	لـ	٩٨	٢	١	
لـ	٩٨	٧	٦	٥	٤	٣	٢	١	لـ	٩٨	٢	١	
لـ	٩٨	٧	٦	٥	٤	٣	٢	١	لـ	٩٨	٢	١	
لـ	٩٨	٧	٦	٥	٤	٣	٢	١	لـ	٩٨	٢	١	
لـ	٩٨	٧	٦	٥	٤	٣	٢	١	لـ	٩٨	٢	١	

٦.٥ ما هو البديل الأمثل، في حال عدم تفرغ الام، بالنسبة للأسرة لرعاية الأطفال في سن يوم الى ٤ سنوات: للباحث/ة: اسأل عن جميع البدائل المدرجة في الجدول ادناه وبنفس الاسلوب							رقم سطر الفرد
الاجابة	رفض الاجابة	لا أعرف	لا	نعم	البدائل	رقم سطر الفرد	
لـ	٩٨	٩٩	٢	١	أحد الأقارب	١	
لـ	٩٨	٩٩	٢	١	الحضانة المنزلية	٢	
لـ	٩٨	٩٩	٢	١	الحضانة المؤسسية (في مكان العمل).	٣	
لـ	٩٨	٩٩	٢	١	الحضانة التجارية (التابعة للقطاع الخاص)	٤	
لـ	٩٨	٩٩	٢	١	المربية المنزلية	٥	
لـ	٩٨	٩٩	٢	١	الخدمة المنزلية	٦	

للباحث/ة: انظر جدول افراد الأسرة

٦.٦ هل يوجد لدى الأسرة اطفال ممن اعمارهم ٤ سنوات الى ٥ سنوات ؟		رقم سطر الفرد
لـ	<p>١ نعم</p> <p>٢ لا</p> <p>انتقل الى سؤال ٦١٣ ←</p>	

٦.٧ هل تفضل الأسرة إرسال أبنائها في سن (٥-٤) سنوات إلى الروضة		رقم سطر الفرد
لـ	<p>١. نعم</p> <p>٢. لا</p> <p>٩٩. لا اعرف</p> <p>٩٨. رفض الاجابة</p>	

للباحث/ة: دون جميع الافراد الأسرة ممن اعمارهم ٤ الى ٥ سنة هل الطفل ملتحق بالروضة؟ للباحث/ة: يسأل سؤال اذا كانت الاجابة على سؤال ٦.٨ " لا " غير ذلك انتقل الى الفرد الذي يليه في حالة الإجابة ب (لا) ما هو سبب عدم التحاق الطفل بالروضة		رقم سطر الفرد
لـ		

٦.٩. ما هو السبب الرئيسي لعدم التحاق الطفل بالروضة (اختر ٣)									٦.٨. هل الطفل ملتحق بالروضة؟				رقم سطر الفرد
الاجابة	ضعف خبرات القائمين على الخدمة (مقدمي الخدمات).	تدني نوعية الخدمات المقدمة في رياض الأطفال القريبة من مكان السكن.	وجود مربية اطفال	عدم الشعور بالأمان على الطفل	وجود أحد أفراد الأسرة لرعاية الطفل	الأم متفرغة لتربية الأبناء	عدم وجود روضة قريبة من السكن	ارتفاع تكاليف الروضة	الاجابة	رفض الاجابة	لا	نعم الانتقال للفرد التالي	
_____	٨	٧	٦	٥	٤	٣	٢	١	_____	٩٨	٢	١	
_____	٨	٧	٦	٥	٤	٣	٢	١	_____	٩٨	٢	١	
_____	٨	٧	٦	٥	٤	٣	٢	١	_____	٩٨	٢	١	
_____	٨	٧	٦	٥	٤	٣	٢	١	_____	٩٨	٢	١	
_____	٨	٧	٦	٥	٤	٣	٢	١	_____	٩٨	٢	١	

٦١. ما هو البديل الأمثل بالنسبة للأسرة لرعاية الأطفال في سن (٥-٤): للباحث/ة: أسأل عن جميع البدائل المدرجة في الجدول أدناه وبنفس الأسلوب							البدائل	نعم	لا	لا أعرف	رفض الاجابة
_____	_____	_____	_____	_____	_____	_____					
_____	_____	_____	_____	_____	_____	_____	الحضانة المنزلية	١	٢	٩٩	٩٨
_____	_____	_____	_____	_____	_____	_____	الحضانة المؤسسية (في مكان العمل).	١	٢	٩٩	٩٨
_____	_____	_____	_____	_____	_____	_____	الحضانة التجارية (التابعة للقطاع الخاص)	١	٢	٩٩	٩٨
_____	_____	_____	_____	_____	_____	_____	المُربية المنزلية	١	٢	٩٩	٩٨
_____	_____	_____	_____	_____	_____	_____	الخدمة المنزلية	١	٢	٩٩	٩٨

٦١١. هل تسهم الأسرة في أنشطة الروضة	
_____	<p>نعم ١</p> <p>لا ٢</p> <p>رفض الاجابة ٩٨</p> <p>انتقل الى سؤال ٦١٣ ←</p> <p>انتقل الى سؤال ٦١٣ ←</p>

٦١٢. إذا كانت الإجابة بنعم يرجى تحديد نوع المُساهمة : للباحث/ة: أسأل عن جميع البنود في الجدول أدناه وبنفس الأسلوب						
البدائل	نعم	لا	لا أعرف	رفض الاجابة		
_____	_____	_____	_____	_____	عيني (هدايا / طعام / مال)	
_____	_____	_____	_____	_____	تقديم نشاط للأطفال الملتحق بصف الطفل	
_____	_____	_____	_____	_____	اجتماعات اولياء الامور	
_____	_____	_____	_____	_____	المُساهمة في الأنشطة الترفيهية	
_____	_____	_____	_____	_____	المُساهمة في المناسبات الخاصة والعامه	

٦١٣	هل يوجد لدى الأسرة افراد من عمر ٦ الى ١٨	لا
	١. نعم ٢. لا	انتقل للسؤال ٦٢٢
	للباحث/ة: دون جميع الافراد الأسرة ممن اعمارهم ٦ الى ١٨ سنة هل الفرد ملتحق بمدرسة الان ؟ هل الفرد ملتحق بمدرسة حكومية أم خاصة ؟ للباحث/ة: يسأل سؤال ٦١٦ لمن اجاب بنعم على سؤال ٦١٥ " حكومية" ثم انتقل الى الفرد الذي يليه للباحث/ة: يسأل سؤال ٦١٧ لمن اجاب على سؤال ٦١٥ " خاصة" ثم انتقل الى الفرد الذي يليه ما وسبب التحاق الفرد بمدرسة حكومية ؟ ما وسبب التحاق الفرد بمدرسة خاصة ؟	

٦١٤. هل الفرد ملتحق بمؤسسة تعليمية الان		٦١٥. نوع المدرسة					٦١٦. ما هو السبب الرئيسي للتحاق الفرد بمدرسة حكومية					٦١٧. ما هو السبب الرئيسي للتحاق الفرد بمدرسة خاصة ؟					
١	٢	٣	٤	٥	٦	١	٢	٣	٤	٥	٦	١	٢	٣	٤	٥	٦
نعم	لا	لا	لا	لا	لا	الاجابة	رفض الاجابة	الاجابة	رفض الاجابة	الاجابة	رفض الاجابة	الاجابة	رفض الاجابة	الاجابة	رفض الاجابة	الاجابة	رفض الاجابة
١	٢	٣	٤	٥	٦	١	٢	٣	٤	٥	٦	١	٢	٣	٤	٥	٦
٢	١	٣	٤	٥	٦	١	٢	٣	٤	٥	٦	١	٢	٣	٤	٥	٦
٣	١	٢	٤	٥	٦	١	٢	٣	٤	٥	٦	١	٢	٣	٤	٥	٦
٤	١	٢	٣	٤	٥	١	٢	٣	٤	٥	٦	١	٢	٣	٤	٥	٦
٥	١	٢	٣	٤	٥	١	٢	٣	٤	٥	٦	١	٢	٣	٤	٥	٦
٦	١	٢	٣	٤	٥	١	٢	٣	٤	٥	٦	١	٢	٣	٤	٥	٦

٦١٨	هل تُسهّم الأسرة في أي من أنشطة المدرسة التي يلتحق بها أبناء الأسرة؟	لا
	١. نعم ٢. لا انتقل الى سؤال ٦٢٢ ٩٨. رفض الاجابة انتقل الى سؤال ٦٢٢	انتقل الى سؤال ٦٢٢
٦١٩	إذا كانت الإجابة بنعم يُرجى تحديد نوع المُساهمة..... للباحث/ة: أسأل عن جميع البنود في الجدول ادناه وبنفس الاسلوب	
	١ مجلس الأهالي(الطلبة) ٢ عينية (هدايا / طعام / مال) ٣ تقديم نشاط للأطفال المُلتحق بصف الطفل ٤ المُساهمة في الأنشطة الترفيهية ٥ المُساهمة في المُناسبات الخاصة والعامه ٦ اجتماعات اولياء الامور	لا أعرف لا نعم رفض الاجابة
	١	٩٨
	٢	٩٩
	٣	٩٨
	٤	٩٩
	٥	٩٨
	٦	٩٩

٦٢٠	هل تُسهّم الأسرة في تدريس أبناء الأسرة؟	لا
	١. نعم ٢. لاانتقل الى سؤال ٦٢٢ ٩٨. رفض الاجابة ننتقل الى سؤال ٦٢٢	انتقل الى سؤال ٦٢٢
٦٢١	إذا كانت الإجابة بنعم يُرجى تحديد من يقوم على تدريس الفرد . للباحث/ة: أسأل عن جميع البنود في الجدول ادناه وبنفس الاسلوب	

البند	نعم	لا	لا أعرف	رفض الاجابة
١ الام	١	٢	٩٩	٩٨
٢ الاب	١	٢	٩٩	٩٨
٣ الخال/العم	١	٢	٩٩	٩٨
٤ الاخ/الاخت	١	٢	٩٩	٩٨
٥ الخالة/العمة	١	٢	٩٩	٩٨
٦ الجد/الجدة	١	٢	٩٩	٩٨

٦٢٢	هل لديك ابناء في عمر ١٨ سنة فما فوق ؟
نعم	١
لا	٢ ← انتقل الي سؤال ٧٠١

للباحث/ة: دون رقم سطر الفرد الملتحق بجامعة أو كلية في الجدول ادناه
هل الفرد ملتحق بجامعة أو كلية حكومية أم خاصة الان؟
للباحث/ة: يسأل سؤال ٦٢٥ لمن اجاب على سؤال ٦٢٣ " حكومية" ثم انتقل الي الفرد الذي يليه
للباحث/ة: يسأل سؤال ٦٢٦ لمن اجاب على سؤال ٦٢٣ " خاصة" ثم انتقل الي الفرد الذي يليه
ما هو سبب التحاق الفرد بجامعة أو كلية حكومية ؟
ما هو سبب التحاق الفرد بجامعة أو كلية خاصة؟

رقم سطر الفرد	٦٢٣. هل الفرد ملتحق بمؤسسة تعليمية الآن	٦٢٤. نوع الجامعة او كلية	٦٢٥. ما هو السبب الرئيسي لعدم التحاق الفرد بجامعة أو كلية حكومية	٦٢٦. ما هو السبب الرئيسي التحاق الفرد بجامعة او كلية خاصة	٦٢٧. من يدفع نفقات الدراسة
١	نعم	١- حكومية	١- عدم توفر (جامعة، كلية، معهد) خاصة قريبة من المسكن.	١- عدم توفر (جامعة، كلية، معهد) حكومية قريبة من المسكن	١- الفرد نفسه
٢	لا	٢- خاصة...	٢- ارتفاع تكاليف (جامعة، كلية، معهد) الخاصة.	٢- توفر وسائل نقل الطلاب	٢- ولي امر
٣	نعم	٣- حكومية	٣- مستوى التعليم في (جامعة، كلية، معهد) الحكومية أفضل من المدارس الخاصة	٣- مستوى التعليم في (جامعة، كلية، معهد) الخاصة أفضل من المدارس الحكومية	٣- جهة خاصة
٤	لا	٤- حكومية	٤- الانضباط في (جامعة، كلية، معهد) الحكومية أكثر من الخاصة	٤- الانضباط في (جامعة، كلية، معهد) الخاصة أكثر من المدارس الحكومية	٤- هيئة خيرية
٥	نعم	٥- حكومية	٥- مستوى التعليم في (جامعة، كلية، معهد) الحكومية أفضل من المدارس الخاصة	٥- مستوى التعليم في (جامعة، كلية، معهد) الخاصة أفضل من المدارس الحكومية	٥- هيئة خيرية
٦	لا	٦- خاصة...	٦- ارتفاع تكاليف (جامعة، كلية، معهد) الخاصة.	٦- توفر وسائل نقل الطلاب	٦- فرض
٧	نعم	٧- حكومية	٧- مستوى التعليم في (جامعة، كلية، معهد) الحكومية أفضل من المدارس الخاصة	٧- مستوى التعليم في (جامعة، كلية، معهد) الخاصة أفضل من المدارس الحكومية	٧- فرض شخصي
٨	لا	٨- خاصة...	٨- ارتفاع تكاليف (جامعة، كلية، معهد) الخاصة.	٨- توفر وسائل نقل الطلاب	٨- ابناء
٩	نعم	٩- حكومية	٩- مستوى التعليم في (جامعة، كلية، معهد) الحكومية أفضل من المدارس الخاصة	٩- مستوى التعليم في (جامعة، كلية، معهد) الخاصة أفضل من المدارس الحكومية	٩- عاملين
١٠	لا	١٠- خاصة...	١٠- ارتفاع تكاليف (جامعة، كلية، معهد) الخاصة.	١٠- توفر وسائل نقل الطلاب	١٠- مكرمة ملكية

القسم السابع: الحياة العامة

٧.١	في الغالب إذا مرض أحد أفراد الأسرة يتم مراجعة مستشفى أو عيادة. للباحث/ة ان يسأل رب الاسرة عن اكثر المؤسسات التي يذهب اليها من الاختيارات المطروحة
لـلـا	١. حكومي ٢. عسكري ٣. خاص ٤. وكالة غوث ٥. جمعيات خيرية ٦. الطب الشعبي ٩٨. رفض الاجابة
٧.٢	يتم فحص الطلاب (من افراد الاسرة) في المدرسة من قبل الطبيب مرة في السنة على الأقل.
لـلـا	١. نعم ٢. لا ٣. لا ينطبق ٩٩. لا اعرف ٩٨. رفض الاجابة
٧.٣	هل أحد أفراد الأسرة الذكور منتسب إلى جمعية أو مراكز شباب:
لـلـا	١. أبداً ٢. نادراً ٣. قليلاً ٤. أحياناً ٥. دائماً ٩٩. لا اعرف ٩٨. رفض الاجابة
٧.٤	هل أحد أفراد الأسرة الإناث منتسبة إلى جمعية أو مراكز شباب/شابات:
لـلـا	١. أبداً ٢. نادراً ٣. قليلاً ٤. أحياناً ٥. دائماً ٩٩. لا اعرف ٩٨. رفض الاجابة
٧.٥	هل أحد أفراد الأسرة الذكور منتسب إلى حزب سياسي:
لـلـا	١. أبداً ٢. نادراً ٣. قليلاً ٤. أحياناً ٥. دائماً ٩٩. لا اعرف ٩٨. رفض الاجابة
٧.٦	هل أحد أفراد الأسرة الإناث منتسبة إلى حزب سياسي:
لـلـا	١. أبداً ٢. نادراً ٣. قليلاً ٤. أحياناً ٥. دائماً ٩٩. لا اعرف ٩٨. رفض الاجابة
٧.٧	هل يقوم أفراد أسرتك الذكور بالمشاركة في العمليات الانتخابية (البرلمان، البلدية، الجمعيات...):
لـلـا	١. أبداً ٢. نادراً ٣. قليلاً ٤. أحياناً ٥. دائماً ٩٩. لا اعرف ٩٨. رفض الاجابة
٧.٨	هل يقوم أفراد أسرتك الإناث بالمشاركة في العمليات الانتخابية (البرلمان، البلدية، الجمعيات...):
لـلـا	١. أبداً ٢. نادراً ٣. قليلاً ٤. أحياناً ٥. دائماً ٩٩. لا اعرف ٩٨. رفض الاجابة
٧.٩	هل تقدم الاسرة لأفرادها توعية مرورية:
لـلـا	١. نعم ٢. لا ٩٩. لا اعرف ٩٨. رفض الاجابة

الاجابة	٧١. إذا رغبت الاسرة بشراء مسكن فإنها تلجأ لأي جهة				
	رفض الاجابة	لا اعلم بوجوده	لا	نعم	
لـلـا	٩٨	٣	٢	١	بنوك اسلامية
لـلـا	٩٨	٣	٢	١	بنوك تجارية
لـلـا	٩٨		٢	١	استخدام صندوق الاسكان الوطني ان وجد
لـلـا	٩٨	٣	٢	١	مؤسسة تنمية اموال الايتام
لـلـا	٩٨	٣	٢	١	دين شخصي من احد المعارف او الاصدقاء
لـلـا	٩٨	٣	٢	١	قرض من مؤسسة مالية (غير البنوك)
لـلـا	٩٨	٣	٢	١	قرض من نقابة
لـلـا	٩٨	٣	٢	١	قرض من شركة اسكان بشكل مباشر
لـلـا	٩٨	٣	٢	١	اللجوء الي الجمعيات الخيرية
لـلـا	٩٨	٣	٢	١	اللجوء للمكاتب الملكية
لـلـا	٩٨	٣	٢	١	الاعتماد على التوفير الشخصي فقط
لـلـا	٩٨	٣	٢	١	اللجوء الي مجموعات التوفير الاجتماعي (الجمعية)

الأعمال التطوعية														
VII. هل يقوم احد أفراد أسرتك بعمل تطوعي؟														
VII. نوع العمل التطوعي														
رقم سطر الفرد	١. نعم	٢. لا-أنتقل للسؤال VII	٣. لا اعرف أنتقل للسؤال VII	رفض الاجابة أنتقل للسؤال VII	الاجابة	١. خيري	٢. ثقافي/تعليمي	٣. ديني	٤. رياضي	٥. سياسي	٦. صحي	٧. مجتمعي	رفض الاجابة	الاجابة
	١	٢	٩٩	٩٨		١	٢	٣	٤	٥	٦	٧	٩٨	
_____	١	٢	٩٩	٩٨	_____	١	٢	٣	٤	٥	٦	٧	٩٨	_____
_____	١	٢	٩٩	٩٨	_____	١	٢	٣	٤	٥	٦	٧	٩٨	_____
_____	١	٢	٩٩	٩٨	_____	١	٢	٣	٤	٥	٦	٧	٩٨	_____
_____	١	٢	٩٩	٩٨	_____	١	٢	٣	٤	٥	٦	٧	٩٨	_____

هل الخدمات والمرافق العامة متوفرة في مكان سكن الأسرة هل الأسرة بحاجة الى وجود (مركز صحي، عيادة- حكومية.....) في مكان سكن الأسرة هل الوصول الي (مركز صحي، عيادة- حكومية.....) بسهولة أم بصعوبة ما هي المسافة التي يتم قطعها للوصول الي أقرب (مركز صحي، عيادة- حكومية.....) بالمتر															
VII٣. هل الخدمات والمرافق العامة متوفرة في مكان سكن الأسرة				VII٤. هل الأسرة بحاجة الي وجوده				VII٥. هل الوصول اليه				VII٦. المسافة بالمتر/ لأقرب ١٠٠م			
المرافق		١. نعم	٢. لا	رفض الاجابة	الاجابة	١. نعم	٢. لا	رفض الاجابة	الاجابة	١. سهل	٢. تقريبا سهل	٣. صعب	٤. صعب جدا	رفض الاجابة	الاجابة
مركز صحي، عيادة- حكومية		١	٢	_____	_____	١	٢	_____	_____	١	٢	٣	٤	_____	_____
مركز صحي، عيادة- خاصة		١	٢	_____	_____	١	٢	_____	_____	١	٢	٣	٤	_____	_____
صيدلية		١	٢	_____	_____	١	٢	_____	_____	١	٢	٣	٤	_____	_____
مستشفى حكومي		١	٢	_____	_____	١	٢	_____	_____	١	٢	٣	٤	_____	_____
مستشفى خاص		١	٢	_____	_____	١	٢	_____	_____	١	٢	٣	٤	_____	_____
مدرسة أساسية-حكومية		١	٢	_____	_____	١	٢	_____	_____	١	٢	٣	٤	_____	_____
مدرسة ثانوية-حكومية		١	٢	_____	_____	١	٢	_____	_____	١	٢	٣	٤	_____	_____
مدرسة أساسية-خاصة		١	٢	_____	_____	١	٢	_____	_____	١	٢	٣	٤	_____	_____
مدرسة ثانوية-خاصة		١	٢	_____	_____	١	٢	_____	_____	١	٢	٣	٤	_____	_____
مركز تدريب مهني		١	٢	_____	_____	١	٢	_____	_____	١	٢	٣	٤	_____	_____
روضة اطفال/خاصة		١	٢	_____	_____	١	٢	_____	_____	١	٢	٣	٤	_____	_____
روضة اطفال/حكومية		١	٢	_____	_____	١	٢	_____	_____	١	٢	٣	٤	_____	_____
حضانة		١	٢	_____	_____	١	٢	_____	_____	١	٢	٣	٤	_____	_____
دور العبادة (مسجد، كنيسة)		١	٢	_____	_____	١	٢	_____	_____	١	٢	٣	٤	_____	_____
جمعية خيرية		١	٢	_____	_____	١	٢	_____	_____	١	٢	٣	٤	_____	_____
مراكز شباب و شبابات		١	٢	_____	_____	١	٢	_____	_____	١	٢	٣	٤	_____	_____
نادي رياضي		١	٢	_____	_____	١	٢	_____	_____	١	٢	٣	٤	_____	_____
مراكز ثقافية		١	٢	_____	_____	١	٢	_____	_____	١	٢	٣	٤	_____	_____
حديقة عامة		١	٢	_____	_____	١	٢	_____	_____	١	٢	٣	٤	_____	_____
مكتبة عامة		١	٢	_____	_____	١	٢	_____	_____	١	٢	٣	٤	_____	_____

سوبرماركت، بقالة	٩٨	٢	١	٩٨	٢	١	٩٨	٢	١	٩٨	٢	١
مركز أمني	٩٨	٢	١	٩٨	٢	١	٩٨	٢	١	٩٨	٢	١
مركز دفاع مدني	٩٨	٢	١	٩٨	٢	١	٩٨	٢	١	٩٨	٢	١
نادي نهاري لكبار السن/جمعية خيرية خدمات لكبار السن	٩٨	٢	١	٩٨	٢	١	٩٨	٢	١	٩٨	٢	١
مكتب إرشاد أسري	٩٨	٢	١	٩٨	٢	١	٩٨	٢	١	٩٨	٢	١
ملاعب رياضية	٩٨	٢	١	٩٨	٢	١	٩٨	٢	١	٩٨	٢	١
جامعة حكومية	٩٨	٢	١	٩٨	٢	١	٩٨	٢	١	٩٨	٢	١
جامعة خاصة	٩٨	٢	١	٩٨	٢	١	٩٨	٢	١	٩٨	٢	١
كلية مجتمع خاصة	٩٨	٢	١	٩٨	٢	١	٩٨	٢	١	٩٨	٢	١
كلية مجتمع حكومية	٩٨	٢	١	٩٨	٢	١	٩٨	٢	١	٩٨	٢	١

القسم الثامن: المواقف و المعارف والاتجاهات _____ للباحث: يسأل سؤال ٨٠١ لرب الأسرة : ما رأيك في العبارات التالية ؟

الإجابة	لا يشكل عبء	عبء قليل	عبء متوسط	عبء كبير	٨٠١. الوضع الاقتصادي هل من الخيارات التالية يمثل درجة العبء المالي على الأسرة للينود التالية
للا	٤	٣	٢	١	تكلفة التعليم .
للا	٤	٣	٢	١	أسعار الخدمات الصحية
للا	٤	٣	٢	١	أسعار الكهرباء
للا	٤	٣	٢	١	أسعار الماء
للا	٤	٣	٢	١	أسعار التدفئة
للا	٤	٣	٢	١	أسعار المواصلات
للا	٤	٣	٢	١	أسعار إيجارات المنازل
للا	٤	٣	٢	١	أسعار المنازل (التملك)
للا	٤	٣	٢	١	أسعار الملابس
للا	٤	٣	٢	١	أسعار المواد الغذائية
للا	٤	٣	٢	١	أسعار الحاجيات المدرسية والمكتبية
للا	٤	٣	٢	١	أسعار الصرف الصحي
الاجابة	لا اعرف	غير موافق	محايد	موافق	٨٠١. الوضع الاقتصادي
للا	٩٩	٣	٢	١	تفضل الأسرة هجرة أبنائها الذكور خارج الأردن.
للا	٩٩	٣	٢	١	تفضل الأسرة هجرة أفرادها الإناث خارج الأردن.
للا	٩٩	٣	٢	١	تعزز الأسرة قيم الادخار لدى أفرادها.
للا	٩٩	٣	٢	١	مرض أحد أفراد الأسرة من العاملين، يشكل عبئا اقتصاديا على الأسرة.
للا	٩٩	٣	٢	١	مرض أحد أفراد الأسرة من العاملين مرضا مزمنًا ، يشكل عبئا اقتصاديا على الأسرة.
للا	٩٩	٣	٢	١	مرض أحد أفراد الأسرة من العاملين مرضا نفسيا او عقليا ، يشكل عبئا اقتصاديا على الأسرة.
للا	٩٩	٣	٢	١	على الأسرة أن تنتج بعض احتياجاتها المنزلية (مثل: الملابس، منتجات زراعية، صناعات غذائية...).
للا	٩٩	٣	٢	١	لدى الأسرة تخوف من المستقبل الاقتصادي للدولة.

الاجابة	لا اعرف	غير موافق	محايد	موافق	٨.٢. البنية التحتية
لـلـ	٩٩	٣	٢	١	نوعية مياه الشبكة العامة (البلدية) للشرب ممتازة.
لـلـ	٩٩	٣	٢	١	كمية المياه (الدور) كافية للاستخدام المنزلي.
لـلـ	٩٩	٣	٢	١	يعاني المسكن من الانقطاعات الكهربائية المتكررة.
لـلـ	٩٩	٣	٢	١	الأسرة راضية عن خدمات شبكة الصرف الصحي.
لـلـ	٩٩	٣	٢	١	تشكل أماكن وضع النفايات مكرهه صحية للأسرة.
لـلـ	٩٩	٣	٢	١	فترات جمع النفايات كافية للحد من التأثير السلبي لتجمع النفايات.
لـلـ	٩٩	٣	٢	١	الأسرة على استعداد للتعاون في مجال فرز النفايات وإعادة تدويرها.
لـلـ	٩٩	٣	٢	١	تفضل الأسرة الطاقة البديلة لتسخين المياه (السخانات الشمسية) في الاستخدام المنزلي.
لـلـ	٩٩	٣	٢	١	الأسرة تفضل استخدام المواصلات العامة في حال توفرت بجودة ممتازة على استخدام وسيلة النقل الخاصة.
لـلـ	٩٩	٣	٢	١	تفضل الأسرة الطاقة البديلة لتوفير الكهرباء (ألواح توليد الطاقة) في الاستخدام المنزلي.
لـلـ	٩٩	٣	٢	١	شبكة المواصلات العامة (غير التاكسي) تلبى احتياجات كافة أفراد الأسرة.
					يشكل الازدحام (الأزمة المرورية) عائقا امام تنقلات أفراد الأسرة الاعتيادية
لـلـ	٩٩	٣	٢	١	يلبي المنزل الحفاظ على خصوصية الأسرة.
لـلـ	٩٩	٣	٢	١	يلبي مكان السكن (الحي، الحارة، العمارة) الحفاظ على خصوصية الأسرة.
لـلـ	٩٩	٣	٢	١	تفضل الاسرة وجود برنامج وطني للإسكان

الاجابة	لا اعرف	غير موافق	محايد	موافق	٨.٣. العمل
لـلـ	٩٩	٣	٢	١	يسهم عمل المرأة في زيادة دخل الأسرة.
لـلـ	٩٩	٣	٢	١	تفضل الأسرة عمل المرأة.
لـلـ	٩٩	٣	٢	١	لا تمنع الاسرة عمل المرأة في الليل
لـلـ	٩٩	٣	٢	١	لا تمنع الأسرة المرأة العمل في محافظة اخرى
لـلـ	٩٩	٣	٢	١	فرص العمل داخل الأردن داخل القطاع الحكومي متوافرة بشكل كافي
لـلـ	٩٩	٣	٢	١	فرص العمل داخل الأردن داخل القطاع الخاص متوافرة بشكل كافي
لـلـ	٩٩	٣	٢	١	فرص العمل خارج الأردن متوافرة بشكل كافي
لـلـ	٩٩	٣	٢	١	رواتب القطاع الحكومي مناسبة
لـلـ	٩٩	٣	٢	١	رواتب القطاع الخاص مناسبة
لـلـ	٩٩	٣	٢	١	تفضل الأسرة سفر أفرادها للعمل خارج الأردن.
لـلـ	٩٩	٣	٢	١	تفضل الاسرة زواج أبنائها الذكور من إناث عاملات.
لـلـ	٩٩	٣	٢	١	تفضل الأسرة عمل الأطفال الذكور
لـلـ	٩٩	٣	٢	١	للأنثى الحق في الحصول على أرثها الشرعي كاملا.
لـلـ	٩٩	٣	٢	١	تفضل الأسرة العمل في القطاع العام.
لـلـ	٩٩	٣	٢	١	يحق للمرأة العاملة الحصول على أجور مساوية للرجل في نفس العمل.
لـلـ	٩٩	٣	٢	١	تثق الأسرة بالآليات الرسمية للحصول على العمل الحكومي (العمل في الوظائف الحكومية)
لـلـ	٩٩	٣	٢	١	الواسطة مهمة للحصول على العمل.

لـلـل	٩٩	٣	٢	١	الواسطة إحدى اشكال الفساد.
لـلـل	٩٩	٣	٢	١	حاول أحد أفراد الأسرة الحصول على عمل باستخدام الوساطة
لـلـل	٩٩	٣	٢	١	تم انجاز معاملات (حكومية او قانونية) ل احد افراد العائلة باستخدام الوساطة
لـلـل	٩٩	٣	٢	١	حصل احد افراد الاسرة على عمل باستخدام الوساطة
لـلـل	٩٩	٣	٢	١	وجود عاطل عن العمل في الأسرة يؤثر سلبيا على العلاقات بين أفرادها.
لـلـل	٩٩	٣	٢	١	على الاسرة ان تخطط لتقاعد أحد أفرادها عند اقتراب عمره من سن التقاعد.
لـلـل	٩٩	٣	٢	١	وجود متقاعد في الاسرة يشكل ضغطا على العلاقات الأسرية.
لـلـل	٩٩	٣	٢	١	وجود متقاعد في الأسرة يشكل ضغطا نفسيا على المتقاعد نفسه.
لـلـل	٩٩	٣	٢	١	يؤثر تقاعد أحد أفراد الاسرة سلبيا على الوضع الاقتصادي للأسرة.
لـلـل	٩٩	٣	٢	١	تفضل الأسرة أن تكون عاملة المنزل من الجنسية أردنية.
لـلـل	٩٩	٣	٢	١	تفضل الأسرة مبيت عاملة المنزل في المنزل.
لـلـل	٩٩	٣	٢	١	يؤثر وجود عاملة منزل سلبيا على العلاقات الأسرية.
لـلـل	٩٩	٣	٢	١	عاملة المنزل وجودها ضروري في حال عمل المرأة
الاجابة	لا اعرف	غير موافق	محايد	موافق	٨٠٤. الصحة
لـلـل	٩٩	٣	٢	١	لدى الأسرة رضا عن الخدمات الصحية
لـلـل	٩٩	٣	٢	١	يجب توفير خدمات رعاية كبار السن في المنزل مع أسرته
لـلـل	٩٩	٣	٢	١	يجب توفير مؤسسات رسمية لإيواء كبار السن من ذوي الاحتياجات الصحية و الخاصة
لـلـل	٩٩	٣	٢	١	يجب توفير نوادي نهائية تقدم خدمات ونشاطات ترفيهية لكبار السن.
لـلـل	٩٩	٣	٢	١	يستفيد كبير السن في الأسرة من خدمات الرعاية النهارية (أندية/ جمعيات) في مكان سكن الأسرة
لـلـل	٩٩	٣	٢	١	المكان الصحيح الذي يجب أن يقيم فيه كبير السن هو منزله
لـلـل	٩٩	٣	٢	١	في حال شعرت الأسرة بأن احد أفرادها لديه أعراض مرض نفسي فأنها لا تتردد في مراجعة الطبيب او مركز صحة نفسية.
لـلـل	٩٩	٣	٢	١	ممارسة الرياضة أمر ضروري لصحة أفراد الاسرة.
لـلـل	٩٩	٣	٢	١	لدى الأسرة المعرفة بالتأمين الصحي المجاني لكبار السن.
لـلـل	٩٩	٣	٢	١	لدى الأسرة المعرفة بالتأمين الصحي المجاني للمرأة الحامل.
لـلـل	٩٩	٣	٢	١	تفضل الأسرة الرضاعة الطبيعية على الرضاعة الصناعية
لـلـل	٩٩	٣	٢	١	تشجع الأسرة بناتها الإناث على الرضاعة الطبيعية
لـلـل	٩٩	٣	٢	١	الرضاعة الطبيعية من شأنها توطيد العلاقة بين الطفل و الأم
لـلـل	٩٩	٣	٢	١	الأسرة راضية عن العلاجات المغطاة بالتأمين الصحي.
لـلـل	٩٩	٣	٢	١	ترى الأسرة مستوى الخدمات الصحية في المستشفيات والعيادات التي تراجعها في العادة ممتازة.
لـلـل	٩٩	٣	٢	١	لدى الأسرة المعرفة بالتأمين الصحي المجاني للأطفال دون سن السادسة.
لـلـل	٩٩	٣	٢	١	تفشّي ظاهرة التدخين بين المراهقين و الاطفال في المجتمع

لـلـ	٩٩	٣	٢	١	تفشي ظاهرة الادمان على المخدرات بين المراهقين و الاطفال في المجتمع
لـلـ	٩٩	٣	٢	١	تفشي ظاهرة الادمان على المخدرات بين طلاب الجامعات و الشباب
الاجابة	لا اعرف	غير موافق	محايد	موافق	٨٠٥. العلاقات الاسرية
لـلـ	٩٩	٣	٢	١	استخدام الإنترنت وشبكات التواصل الاجتماعي قلل من الوقت الذي يقضيه كافة أفراد الأسرة معا.
لـلـ	٩٩	٣	٢	١	اصبح الإنترنت وشبكات التواصل شريك للأسرة في التربية.
لـلـ	٩٩	٣	٢	١	تفضل الاسرة المواليد الاناث على الذكور
لـلـ	٩٩	٣	٢	١	تفضل الاسرة المواليد الذكور على الاناث
لـلـ	٩٩	٣	٢	١	توزيع إحدى بنات الأسرة من أهم المشاريع التي تنجزها الأسرة.
لـلـ	٩٩	٣	٢	١	تتقبل الاسرة زواج احد أفرادها الذكور بامرأة غير اردنية
لـلـ	٩٩	٣	٢	١	تتقبل الاسرة زواج احد أفرادها الاناث برجل غير اردني
لـلـ	٩٩	٣	٢	١	توزيع احد ابناء الاسرة من أهم المشاريع التي تنجزها الاسرة.
لـلـ	٩٩	٣	٢	١	تنتشر حالات العلاقات الجنسية خارج إطار الزواج في الأردن.
لـلـ	٩٩	٣	٢	١	تتقبل الأسرة الزواج العرفي لأحد أفرادها.
لـلـ	٩٩	٣	٢	١	تتقبل الأسرة صداقة أحد الممتزجين زواجا عرفيا
لـلـ	٩٩	٣	٢	١	تشكل الأسرة الممتدة عينا ماديا إضافيا.
لـلـ	٩٩	٣	٢	١	تنظر الاسرة نظرة سلبية للمتزوج زواجا عرفيا
لـلـ	٩٩	٣	٢	١	تتدخل الاسرة الممتدة في حياة الأسرة.
لـلـ	٩٩	٣	٢	١	وجود كبير السن في الأسرة ضروري لتنشئة الأبناء.
لـلـ	٩٩	٣	٢	١	الإناث لهن الحرية في اختيار شريك الحياة (الزوج)
لـلـ	٩٩	٣	٢	١	الذكور لهم الحرية في اختيار شريك الحياة (الزوجة)
لـلـ	٩٩	٣	٢	١	الإرشاد الزواجي ضروري للإناث قبل الزواج
لـلـ	٩٩	٣	٢	١	الإرشاد الزواجي ضروري للذكور قبل الزواج
لـلـ	٩٩	٣	٢	١	خدمات الإرشاد الأسري والزواجي مهمة للأسرة وأفرادها.
لـلـ	٩٩	٣	٢	١	تُقبل الأسرة على الاستفادة من خدمات الإرشاد الأسري اذا توفرت على مستوى مهني.
لـلـ	٩٩	٣	٢	١	تتقبل الأسرة فكرة رعاية أحد كبار السن لا يربطها به أي قرابة.
لـلـ	٩٩	٣	٢	١	تتقبل الأسرة فكرة رعاية أحد الأطفال محتاجي الرعاية كأسرة بديلة.
لـلـ	٩٩	٣	٢	١	الأسرة المحتضنة لكبير سن من غير أفرادها هي أسرة طبيعية.
لـلـ	٩٩	٣	٢	١	الأسرة المحتضنة لطفل من غير أفرادها هي أسرة طبيعية.
لـلـ	٩٩	٣	٢	١	لدى الأسرة تخوف على بناء الأسرة والعلاقات الأسرية.
لـلـ	٩٩	٣	٢	١	العنف الاسري شأن خاص ولا يجوز ان تلجأ الاسرة للمؤسسات الرسمية والحكومية.
لـلـ	٩٩	٣	٢	١	للمعلم الحق في ضرب الطلبة للتربية والتعليم
لـلـ	٩٩	٣	٢	١	تتخوف الأسرة من إبلاغ الأمن العام في حال شهدت جريمة أو جنحة.

للوالدين الحق في ضرب الابناء لغايات التأديب	١	٢	٣	٩٩	للـ
القانون يعاقب من يرتكب العنف داخل الأسرة	١	٢	٣	٩٩	للـ
تطبيق العقوبة على من يرتكب العنف داخل الاسرة أمر ضروري.	١	٢	٣	٩٩	للـ
يعتبر زواج ضحية الاغتصاب من مرتكب الجريمة حلاً مناسباً.	١	٢	٣	٩٩	للـ
للزواج المبكر للأفراد الذكور آثار سلبية	١	٢	٣	٩٩	للـ
للزواج المبكر للأفراد الذكور آثار إيجابية	١	٢	٣	٩٩	للـ
للزواج المبكر للأفراد الإناث آثار سلبية	١	٢	٣	٩٩	للـ
للزواج المبكر للأفراد الإناث آثار إيجابية	١	٢	٣	٩٩	للـ
٨.٦. الحياة العامة	موافق	محايد	غير موافق	لا اعرف	الاجابة
تمتع الزوجة او البنات الإناث بحرية اختيار المرشح في أي من الانتخابات	١	٢	٣	٩٩	للـ
التطوع لخدمة المجتمع حق لأي فرد من أفراد الأسرة الذكور	١	٢	٣	٩٩	للـ
التطوع لخدمة المجتمع حق لأي فرد من أفراد الأسرة الإناث	١	٢	٣	٩٩	للـ
يتمتع أفراد الأسرة الذكور بحرية اختيار المرشح لأي من الانتخابات.	١	٢	٣	٩٩	للـ
يتمتع أفراد الأسرة الإناث بحرية اختيار المرشح لأي من الانتخابات.	١	٢	٣	٩٩	للـ
تشجع الاسرة أفرادها على المشاركة في الانتخابات.	١	٢	٣	٩٩	للـ
يسمح للزوجة او البنات الإناث بالانضمام إلى حزب سياسي.	١	٢	٣	٩٩	للـ
يسمح للزوجة او البنات الإناث بالانضمام إلى الجمعيات.	١	٢	٣	٩٩	للـ
يسمح للابناء الذكور بالانضمام إلى حزب سياسي	١	٢	٣	٩٩	للـ
لدى الأسرة تخوف من المستقبل السياسي.	١	٢	٣	٩٩	للـ
تشعر الأسرة بالأمان على أفرادها الذكور في المدرسة.	١	٢	٣	٩٩	للـ
تشعر الأسرة بالأمان على أفرادها الإناث في المدرسة.	١	٢	٣	٩٩	للـ
تشعر الأسرة بالأمان على أفرادها الذكور في الشارع.	١	٢	٣	٩٩	للـ
تشعر الأسرة بالأمان على أفرادها الإناث في الشارع.	١	٢	٣	٩٩	للـ
تشعر الأسرة بالأمان على أفرادها الذكور في الجامعة.	١	٢	٣	٩٩	للـ
تشعر الأسرة بالأمان على أفرادها الإناث في الجامعة.	١	٢	٣	٩٩	للـ
تشعر الأسرة بالأمان على أفرادها الذكور في السوق.	١	٢	٣	٩٩	للـ
تشعر الأسرة بالأمان على أفرادها الإناث في السوق.	١	٢	٣	٩٩	للـ
تشعر الأسرة بالأمان على أفرادها الذكور والإناث في الحضانة.	١	٢	٣	٩٩	للـ
٨.٧. التعليم	موافق	محايد	غير موافق	لا اعرف	الاجابة
التعليم مجدي اقتصادياً.	١	٢	٣	٩٩	للـ
خريجي الدراسات العليا (ماجستير و دكتوراه) قادرين على المنافسة في سوق العمل داخل القطاع الخاص في الأردن	١	٢	٣	٩٩	للـ

١	٢	٣	٩٩	خريجي الدراسات العليا (ماجستير و دكتوراه) قادرين على المنافسة في سوق العمل خارج الأردن
١	٢	٣	٩٩	خريجي الجامعات قادرين على المنافسة في سوق العمل داخل القطاع الخاص في الأردن
١	٢	٣	٩٩	خريجي الجامعات قادرين على المنافسة في سوق العمل خارج الأردن
١	٢	٣	٩٩	خريجي المعاهد قادرين على المنافسة في سوق العمل داخل القطاع الخاص في الأردن
١	٢	٣	٩٩	تغطي التخصصات الحالية (الجامعية / كليات المجتمع / المعاهد) سوق العمل
١	٢	٣	٩٩	خريجي المعاهد قادرين على المنافسة في سوق العمل خارج الأردن
١	٢	٣	٩٩	تشجع الاسرة أبنائها في حال فضلوا الالتحاق ببرامج التعليم المهنية
١	٢	٣	٩٩	التعليم المهني أكثر جدوى اقتصاديا من التعليم الاكاديمي.
١	٢	٣	٩٩	نشر التوعية المرورية يعتبر ضروري
١	٢	٣	٩٩	للمدرسة و الجامعة دور مهم في منع تفشي المخدرات بين المراهقين و الشباب في المجتمع
١	٢	٣	٩٩	تناسب المناهج المدرسية الحالية مع القدرات و الفئات العمرية لطلاب المدارس
١	٢	٣	٩٩	تناسب المناهج المدرسية الحالية مع ثقافة المجتمع الأردني
الاجابة	موافق	محايد	غير موافق	لا اعرف
١	٢	٣	٩٩	٨٠٨. الشعور بالسعادة و الرضى عن الحياة
١	٢	٣	٩٩	بشكل عام أشعر بأن اسرتي في الفترة الحالية سعيدة جدا.
١	٢	٣	٩٩	اشعر بان حياة أسرتي قريبة من المثالية.
١	٢	٣	٩٩	اشعر بالرضا التام عن حياة أسرتي

٨٠٩	العلاقات الاسرية	ابدا	قليلا	احيانا	غالبا	دائما	الاجابة
١	تحدث خلافات بين الزوجين (الابوين).	١	٢	٣	٤	٥	١
٢	تحدث خلافات بين الابوين والابناء.	١	٢	٣	٤	٥	١
٣	يتحاور الابوين مع بعضهما لحل الخلافات والمشكلات التي تواجه الاسرة.	١	٢	٣	٤	٥	١
٤	يتحاور الابوين مع الابناء الذكور والاناث حول المشكلات التي تواجه الاسرة.	١	٢	٣	٤	٥	١
٥	يقضي الأب الوقت الكافي مع افراد الأسرة.	١	٢	٣	٤	٥	١
٦	تقضي الأم الوقت الكافي مع افراد الأسرة.	١	٢	٣	٤	٥	١
٧	إناث الأسرة لديهن الحرية في اختيار شريك الحياة (الزوج).	١	٢	٣	٤	٥	١
٨	ذكور الأسرة لهم الحرية في اختيار شريكة الحياة (الزوجة).	١	٢	٣	٤	٥	١
٩	سبق وان حصلت الأسرة أو أي من أفرادها على خدمات الإرشاد الأسري.	١	٢	٣	٤	٥	١
١٢	تفضل الأسرة زواج الأقارب.	١	٢	٣	٤	٥	١
١٣	تقوم العائلة الكبيرة (العشيرة) بتقديم الدعم المادي	١	٢	٣	٤	٥	١
١٤	تقوم العائلة الكبيرة بتقديم الدعم المعنوي و الشعور بالأمان و الاطمئنان	١	٢	٣	٤	٥	١
١٥	تقوم العائلة الكبيرة بتقديم الدعم من خلال المساهمة في رعاية الأبناء	١	٢	٣	٤	٥	١
١٦	سبق و أن حرمت احدی أفراد الأسرة الاناث من الارث	١	٢	٣	٤	٥	١

١٧	تم حرمان احدى أفراد الأسرة الاناث من الارث عن طريق احرارها	١	٢	٣	٤	٥	لـلـا
١٨	تم حرمان احدى أفراد الأسرة الاناث من الارث بإعطائها مقابل مالي او عيني	١	٢	٣	٤	٥	لـلـا
١٩	تم حرمان احدى أفراد الأسرة الاناث من الارث من خلال تهديدها بقطع الصلة معها	١	٢	٣	٤	٥	لـلـا
٢٠	تم حرمان احدى أفراد الأسرة الاناث من الارث لعدم حاجتها للميراث	١	٢	٣	٤	٥	لـلـا
٢١	تم حرمان احدى أفراد الأسرة الاناث من الارث لأن الارث هو حق للذكور فقط	١	٢	٣	٤	٥	لـلـا
٦	تم حرمان احدى أفراد الأسرة الاناث من الارث لزواجها من غريب	١	٢	٣	٤	٥	لـلـا
٧	تم حرمان احدى أفراد الأسرة الاناث من الارث بسبب العادات و التقاليد	١	٢	٣	٤	٥	لـلـا

القسم التاسع : القضايا الاسرية

٩.١	سأقرأ عليك بعض العبارات المتعلقة باتخاذ القرارات بالأسرة ارجوا اختيار الاجابة الانسب لكل منها للباحث/ة: أسأل عن جميع العبارات المدرجة في الجدول ادناه وبنفس الاسلوب							
الاجابة	العبارة	الزوج الاب	الزوجة الام	الأب والأم معاً	الأبناء أو أحدهم	جميع أفراد الأسرة	صاحب العلاقة نفسه	رفض الاجابة
لـلـا	١ من يتخذ قرار توقيت الحمل والانجاب.	١	٢	٣				٩٨
لـلـا	٢ من يتخذ قرار استخدام موانع الحمل ونوعها.	١	٢	٣				٩٨
لـلـا	٣ المسؤول عن إدارة مصروفات الأسرة.	١	٢	٣	٤	٥		٩٨
لـلـا	٤ يعود قرار اختيار التخصص (الثانوية، الجامعة، الكلية، الدراسات العليا) للطالب.	١	٢	٣	٤	٥	٦	٩٨
لـلـا	٥ يعود قرار اختيار التخصص (الثانوية، الجامعة، الكلية، الدراسات العليا) للطالبة.	١	٢	٣	٤	٥	٦	٩٨
لـلـا	٦ اتخاذ قرار زواج إحدى بنات الأسرة يعود إلى	١	٢	٣	٤	٥	٦	٩٨
لـلـا	٧ اتخاذ قرار زواج احد أبناء الأسرة يعود إلى	١	٢	٣	٤	٥	٦	٩٨
لـلـا	٨ اتخاذ قرار عمليات جراحية و تدخلات طبية ل احد افراد الأسرة	١	٢	٣	٤	٥	٦	٩٨
لـلـا	التخطيط لمشاريع و نشاطات الأسرة بشكل جماعي	١	٢	٣	٤	٥	٦	٩٨
٩.٢	من وجهة نظرك ما السن المناسب لزواج الذكور؟ الاجابة بالسنه رقما	 سنة		٩٨ رفض الاجابة			
٩.٣	من وجهة نظرك ما السن المناسب لزواج الاناث؟ الاجابة بالسنه رقما							
لـلـا سنة		٩٨ رفض الاجابة					

القسم العاشر : الأولويات و تأثيرها
 للباحث: اختر ثلاثة قضايا تعتبر ذات اولوية و تؤثر على اغلب افراد العائلة

<p>المحور الثاني: التعليم</p> <ol style="list-style-type: none"> ١. الحضانات ٢. رياض الأطفال ٣. البنية التحتية للمدارس . ٤. مناهج المدارس ٥. التسرب المدرسي ٦. الدراسات العليا. ٧. الفحوصات الصحية المدرسية . ٨. الإرشاد التربوي ٩. المعلمين (كفاءة) ١٠. كلفة الدراسة (لوازم, مواصلات) ١١. العنف المدرسي ١٢. التدريب المهني للمدارس . ١٣. العنف الجامعي. ١٤. أخرى 	<p>المحور الأول: السكان, المسكن, الخدمات, و البيئة</p> <ol style="list-style-type: none"> ١. صيانة المسكن . ٢. توفير الاسكانات ٣. المواصلات العامة ٤. تعبيد الطرق ٥. الصرف الصحي ٦. النفقات المنزلية ٧. الحفاظ عل البيئة (حيوانات ,نباتات) ٨. المشاكل البيئية (تلوث الهواء , تلوث الماء) ٩. الماء ١٠. الكهرباء ١١. الإنترنت ١٢. التدفئة ١٣. التكييف ١٤. أخرى
<p>المحور الرابع والخامس: الوضع الاقتصادي و سوق العمل</p>	<p>المحور الثالث: الصحة</p>
<ol style="list-style-type: none"> ١. الأجور . ٢. الضرائب ٣. فرص العمل . ٤. الفروض الصغيرة ٥. ارتفاع الأسعار ٦. العمل الملائم للمرأة ٧. توظيف خرجي المعاهد وكليات المجتمع ٨. الضمان الاجتماعي . ٩. التقاعد ١٠. العمالة الوافدة ١١. البيئة الصحية للعمل ١٢. تسهيلات الاستثمار ١٣. أخرى 	<ol style="list-style-type: none"> ١. كلفة الخدمات الطبية ٢. المراكز الصحية . ٣. المستشفيات الصحية . ٤. المطاعم . ٥. خدمات تنظيم الاسرة . ٦. التأمين الصحي . ٧. الخدمات النفسية. ٨. حوادث السير . ٩. الكوادر الصحية . ١٠. التدخين. ١١. الادمان ١٢. الادوية والعلاجات. ١٣. الفحوصات المبكرة . ١٤. الامراض المزمنة . ١٥. الصحة المدرسية. ١٦. أخرى
<p>المحور السادس: العلاقات الاسرية</p>	
<ol style="list-style-type: none"> ١. المشاكل الاسرية ٢. الاسرة الممتدة ٣. التربية ٤. خدمات المساندة القانونية . ٥. أوقات الفراغ (مخططات). اتخاذ القرارات الاسرية: ٦. العنف الاسري . ٧. برامج الارشاد الاسري . ٨. التوعية الاسرية (إعلام). ٩. جنوح الاحداث (قضاء, مؤسسات امنية) . ١٠. المعونات والخدمات الطارئة . ١١. أخرى 	

المحور السابع	الثقافة و التسلية والاستجمام	المحور الثامن	الحياة العامة
١. الإذاعات الأردنية.		١. العمل السياسي (الأحزاب السياسية).	
٢. التلفزيون الأردني		٢. الانتخابات.	
٣. خدمات الإنترنت		٣. الاعمال التطوعية.	
٤. الفضائيات الأردنية		٤. مؤسسات المجتمع المدني .	
٥. المواهب الفنية والثقافية والرياضية.		٥. منظمات غير حكومية.	
٦. السياحة الداخلية .		٦. الهجرة.	
٧. السياحة الخارجية.		٧. العنف المجتمعي .	
٨. الكتب .		٨. التطرف .	
٩. المراكز الثقافية .		٩. الجمعيات .	
١٠. المكتبات .		١٠. أخرى	
١١. الصحف والمجلات .			
١٢. المراكز الرياضية .			
١٣. المراكز الاجتماعية.			
١٤. أخرى			

القسم الحادي عشر : المواقف والاتجاهات
 للباحث اطلب من رب/ة الأسرة مقابلة احد افراد الاسرة ممن أعمارهم ١٨ سنة فأكثر
 رقم سطر المستجيب من جدول أفراد الأسره حسب جنس رب الأسرة

١١.١	هل الفرد/ الأفراد مقيم/ين مع الأسرة حالياً
نعم	١ انتهت المقابلة
مسافر للعمل داخل المملكة بمحافظة أخرى	٢ انتهت المقابلة
مسافر للعمل خارج المملكة	٣ انتهت المقابلة
مسافر للدراسة داخل المملكة بمحافظة أخرى	٤ انتهت المقابلة
مسافر للدراسة خارج المملكة	٥ انتهت المقابلة
١١.٢	الجنس
ذكر	١
أنثى	٢
١١.٣	من وجهة نظرك ما السن المناسب لزواج الذكور؟ الاجابة بالسنة رقماً
..... سنة	٩٨ رفض الاجابة
١١.٤	من وجهة نظرك ما السن المناسب لزواج الاناث؟ الاجابة بالسنة رقماً
..... سنة	٩٨ رفض الاجابة

١١.٥	ما جنس المواليد الذي تفضله الأسرة
ذكور	١
اناث	٢
لا فرق لدى الأسرة	٣
رفض الاجابة	٩٨

من وجهة نظر الفرد، إلى أي درجة تعتقد أن العنف المجتمعي منتشر في للباحث/ة: أسأل عن جميع العبارات المدرجة في الجدول ادناه وبنفس الاسلوب اذا كانت الاجابة ب لا او لا اعرف انتقل السؤال ١١.٦

الاجابة	١١.٧ نوع العنف	الاجابة	رفض الاجابة	لا أعرف	لا	نعم	١١.٦ المكان	
لـلـلـ	٦. الجسدي	لـلـلـ	٩٨	٩٩	٢	١	مكان سكن الاسرة (عمارة، حي، ..)	١
لـلـلـ	٧. الجنسي	لـلـلـ	٩٨	٩٩	٢	١	المدارس	٢
لـلـلـ	٨. النفسي	لـلـلـ	٩٨	٩٩	٢	١	الجامعات	٣
لـلـلـ	٩. الاقتصادي و	لـلـلـ	٩٨	٩٩	٢	١	داخل الأسرة	٤
لـلـلـ	١٠. الاهمال الاجتماعي	لـلـلـ	٩٨	٩٩	٢	١		

الاجابة	١١.٩ النوع العنف	الاجابة	رفض الاجابة	لا أعرف	لا	نعم	العنف داخل الأسرة	١١.٨
لـلـلـ	١. الجسدي	لـلـلـ	٩٨	٩٩	٢	١	هل يوجد اي ممارسات للعنف داخل الأسرة	١
لـلـلـ	٢. الجنسي	لـلـلـ	٩٨	٩٩	٢	١	هل سبق ان تعرضت الى أي نوع من انواع العنف في صغرك	٢
لـلـلـ	٣. النفسي	لـلـلـ	٩٨	٩٩	٢	١	هل تمارس انت العنف داخل اسرتك	٣
لـلـلـ	٤. الاقتصادي والاجتماعي	لـلـلـ	٩٨	٩٩	٢	١		
لـلـلـ	٥. الاهمال	لـلـلـ	٩٨	٩٩	٢	١		

الاجابة	رفض الاجابة	لا أعرف	لا	نعم	المكان	١١١٠
لـلـلـ	٩٨	٩٩	٢	١	في المدرسة	١
لـلـلـ	٩٨	٩٩	٢	١	في الجامعة	٢
لـلـلـ	٩٨	٩٩	٢	١	في الحي، الحارة	٣
لـلـلـ	٩٨	٩٩	٢	١	مكان العمل	٤

الاجابة	رفض الاجابة	دائما	احيانا	ابدا	الاساليب	١١١١
لـلـلـ	٩٨	٣	٢	١	الحوار	١
لـلـلـ	٩٨	٣	٢	١	التهديد و الوعيد	٢
لـلـلـ	٩٨	٣	٢	١	التجربة	٣
لـلـلـ	٩٨	٣	٢	١	الضرب	٤
لـلـلـ	٩٨	٣	٢	١	الحرمان	٥
لـلـلـ	٩٨	٣	٢	١	الصراخ و استخدام الفاظ نابية	

الطرد من المنزل	١	٢	٣	٩٨	للا
التساهل	١	٢	٣	٩٨	للا
الحزم	١	٢	٣	٩٨	للا
التشجيع و التحفيز	١	٢	٣	٩٨	للا
استخدام التكنولوجيا الحديثة	١	٢	٣	٩٨	للا

١١٢ هل سبق وأن تعرض أحد أفراد الأسرة للإيذاء في المدرسة من قبل (المعلم....) للباحث/ة: أسأل عن جميع البنود المدرجة في الجدول ادناه وبنفس الاسلوب								
الاجابة	البند	نعم	لا	لا أعرف	رفض الاجابة	الاجابة	١١٣ نوع الايذاء	الاجابة
للا	١ المعلم او المدير (الهيئة التدريسية)	١	٢	٩٩	٩٨	للا	١. جسدي	للا
للا	٢ طلاب المدرسة	١	٢	٩٩	٩٨	للا	٢. لفظي	للا
للا	٣ احد اداري المدرسة كالأذن او الحارس او المحاسب	١	٢	٩٩	٩٨	للا	٣. مالي (ابتزاز)	للا
للا	٤ أحد من خارج المدرسة من غير الكوادر التدريسية	١	٢	٩٩	٩٨	للا	٤. جنسي	للا
للا						للا	٥. نفسي	للا

١١٤ سأقرأ عليك بعض العبارات المتعلقة باتخاذ القرارات بالاسرة ارجوا اختيار الاجابة الانسب لكل منها للباحث/ة: أسأل عن جميع العبارات المدرجة في الجدول ادناه وبنفس الاسلوب									
الاجابة	العبارات	الأب	الأم	الأب والأم معاً	الأبناء أو أحدهم	جميع أفراد الأسرة	صاحب العلاقة نفسه	رفض الاجابة	الاجابة
للا	١ المسؤول عن إدارة مصروفات الأسرة.	١	٢	٣	٤	٥	٦	٩٨	للا
للا	٢ يعود قرار اختيار التخصص (الثانوية، الجامعة، الكلية، الدراسات العليا) للطلاب.	١	٢	٣	٤	٥	٦	٩٨	للا
للا	٣ يعود قرار اختيار التخصص (الثانوية، الجامعة، الكلية، الدراسات العليا) للطالبة.	١	٢	٣	٤	٥	٦	٩٨	للا
للا	٤ اتخاذ قرار زواج إحدى بنات الأسرة يعود إلى	١	٢	٣	٤	٥	٦	٩٨	للا
للا	٥ اتخاذ قرار إحد أبناء الأسرة يعود إلى	١	٢	٣	٤	٥	٦	٩٨	للا
للا	٦ اتخاذ قرار عمليات جراحية و تدخلات طبية لاحد افراد الأسرة	١	٢	٣	٤	٥	٦	٩٨	للا
للا	٧ يعود قرار الالتحاق والتسجيل بالمدرسة	١	٢	٣	٤	٥	٦	٩٨	للا
للا	٨ يعود قرار الانقطاع او التسرب من المدرسة	١	٢	٣	٤	٥	٦	٩٨	للا

١١٥.الوضع الاقتصادي					
الإجابة	لا يشكل عبء قليل	عبء متوسط	عبء كبير	هل من الخيارات التالية يمثل درجة العبء المالي على الأسرة للبنود التالية	
_____	٤	٣	٢	١	تكلفة التعليم .
_____	٤	٣	٢	١	أسعار الخدمات الصحية
_____	٤	٣	٢	١	أسعار الكهرباء
_____	٤	٣	٢	١	أسعار الماء
_____	٤	٣	٢	١	أسعار التدفئة
_____	٤	٣	٢	١	أسعار المواصلات
_____	٤	٣	٢	١	أسعار إيجارات المنازل
_____	٤	٣	٢	١	أسعار المنازل (التملك)
_____	٤	٣	٢	١	أسعار الملابس
_____	٤	٣	٢	١	أسعار المواد الغذائية
_____	٤	٣	٢	١	أسعار الحاجيات المدرسية والمكتبية
_____	٤	٣	٢	١	أسعار الصرف الصحي
١١٥. تابع الوضع الاقتصادي					
الإجابة	لا اعرف	غير موافق	محايد	موافق	
_____	٩٩	٣	٢	١	تفضل الأسرة هجرة أبنائها الذكور خارج الأردن.
_____	٩٩	٣	٢	١	تفضل الأسرة هجرة أفرادها الإناث خارج الأردن.
_____	٩٩	٣	٢	١	تعزز الأسرة قيم الادخار لدى أفرادها.
_____	٩٩	٣	٢	١	مرض أحد أفراد الأسرة من العاملين، يشكل عبئا اقتصاديا على الأسرة.
_____	٩٩	٣	٢	١	مرض أحد أفراد الأسرة من العاملين مرضا مزمنًا ، يشكل عبئا اقتصاديا على الأسرة.
_____	٩٩	٣	٢	١	مرض أحد أفراد الأسرة من العاملين مرضا نفسيا او عقليا ، يشكل عبئا اقتصاديا على الأسرة.
_____	٩٩	٣	٢	١	على الأسرة أن تنتج بعض احتياجاتها المنزلية (مثل: الملابس، منتجات زراعية، صناعات غذائية...).
_____	٩٩	٣	٢	١	لدى الأسرة تخوف من المستقبل الاقتصادي للدولة.

الإجابة	الاعرف	موافق غير	محايد	موافق	١١١٦. البنية التحتية
لـ	٩٩	٤	٢	١	نوعية مياه الشبكة العامة (البلدية) للشرب ممتازة.
لـ	٩٩	٤	٢	١	كمية المياه (الدور) كافية للاستخدام المنزلي.
لـ	٩٩	٤	٢	١	يعاني المسكن من الانقطاعات الكهربائية المتكررة.
لـ	٩٩	٣	٢	١	الأسرة راضية عن خدمات شبكة الصرف الصحي.
لـ	٩٩	٣	٢	١	تشكل أماكن وضع النفايات مكرهه صحية للأسرة.
لـ	٩٩	٣	٢	١	فترات جمع النفايات كافية للحد من التأثير السلبي لتجمع النفايات.
لـ	٩٩	٣	٢	١	الأسرة على استعداد للتعاون في مجال فرز النفايات وإعادة تدويرها.
لـ	٩٩	٣	٢	١	تفضل الأسرة الطاقة البديلة لتسخين المياه (السكانات الشمسية) في الاستخدام المنزلي.
لـ	٩٩	٣	٢	١	الأسرة تفضل استخدام المواصلات العامة في حال توفرت بجودة ممتازة على استخدام وسيلة النقل الخاصة.
لـ	٩٩	٣	٢	١	تفضل الأسرة الطاقة البديلة لتوفير الكهرباء (ألواح توليد الطاقة) في الاستخدام المنزلي.
لـ	٩٩	٣	٢	١	شبكة المواصلات العامة (غير التاكسي) تلبى احتياجات كافة أفراد الأسرة.
					يشكل الازدحام (الأزمة المرورية) عائقا امام تنقلات أفراد الأسرة الاعتيادية
لـ	٩٩	٣	٢	١	يلبي المنزل الحفاظ على خصوصية الأسرة.
لـ	٩٩	٣	٢	١	يلبي مكان السكن (الحي، الحارة، العمارة) الحفاظ على خصوصية الأسرة.
لـ	٩٩	٣	٢	١	تفضل الاسرة وجود برنامج وطني للإسكان

					١١١٧. العمل
لـ	٩٩	٣	٢	١	يسهم عمل المرأة في زيادة دخل الأسرة.
لـ	٩٩	٣	٢	١	تفضل الأسرة عمل المرأة.
لـ	٩٩	٣	٢	١	لا تمنع الاسرة عمل المرأة في الليل
لـ	٩٩	٣	٢	١	لا تمنع الأسرة المرأة العمل في محافظة اخرى
لـ	٩٩	٣	٢	١	فرص العمل داخل الأردن داخل القطاع الحكومي متوافرة بشكل كافي
لـ	٩٩	٣	٢	١	فرص العمل داخل الأردن داخل القطاع الخاص متوافرة بشكل كافي
لـ	٩٩	٣	٢	١	فرص العمل خارج الأردن متوافرة بشكل كافي
لـ	٩٩	٣	٢	١	رواتب القطاع الحكومي مناسبة
لـ	٩٩	٣	٢	١	رواتب القطاع الخاص مناسبة
لـ	٩٩	٣	٢	١	تفضل الأسرة سفر أفرادها للعمل خارج الأردن.
لـ	٩٩	٣	٢	١	تفضل الاسرة زواج أبنائها الذكور من إناث عاملات.

لـلـ	٩٩	٣	٢	١	تفضل الأسرة عمل الأطفال الذكور
لـلـ	٩٩	٣	٢	١	للأنثى الحق في الحصول على أرثها الشرعي كاملاً.
لـلـ	٩٩	٣	٢	١	تفضل الأسرة العمل في القطاع العام.
لـلـ	٩٩	٣	٢	١	يحق للمرأة العاملة الحصول على أجور مساوية للرجل في نفس العمل.
لـلـ	٩٩	٣	٢	١	تثق الأسرة بالآليات الرسمية للحصول على العمل الحكومي (العمل في الوظائف الحكومية)
لـلـ	٩٩	٣	٢	١	الواسطة مهمة للحصول على العمل.
لـلـ	٩٩	٣	٢	١	الواسطة إحدى أشكال الفساد.
لـلـ	٩٩	٣	٢	١	حاول أحد أفراد الأسرة الحصول على عمل باستخدام الواسطة
لـلـ	٩٩	٣	٢	١	تم انجاز معاملات (حكومية او قانونية) ل احد افراد العائلة باستخدام الواسطة
لـلـ	٩٩	٣	٢	١	حصل احد افراد الاسرة على عمل باستخدام الواسطة
لـلـ	٩٩	٣	٢	١	وجود عاطل عن العمل في الأسرة يؤثر سلبيا على العلاقات بين أفرادها.
لـلـ	٩٩	٣	٢	١	على الاسرة ان تخطط لتقاعد أحد أفرادها عند اقتراب عمره من سن التقاعد.
لـلـ	٩٩	٣	٢	١	وجود متقاعد في الاسرة يشكل ضغطا على العلاقات الأسرية.
لـلـ	٩٩	٣	٢	١	وجود متقاعد في الأسرة يشكل ضغطا نفسيا على المتقاعد نفسه.
لـلـ	٩٩	٣	٢	١	يؤثر تقاعد أحد أفراد الاسرة سلبيا على الوضع الاقتصادي للأسرة.
لـلـ	٩٩	٣	٢	١	تفضل الأسرة أن تكون عاملة المنزل من الجنسية أردنية.
لـلـ	٩٩	٣	٢	١	تفضل الأسرة مبيت عاملة المنزل في المنزل.
لـلـ	٩٩	٣	٢	١	يؤثر وجود عاملة منزل سلبيا على العلاقات الأسرية.
لـلـ	٩٩	٣	٢	١	عاملة المنزل وجودها ضروري في حال عمل المرأة
					١١١٨. الصحة
لـلـ	٩٩	٣	٢	١	لدى الأسرة رضا عن الخدمات الصحية
لـلـ	٩٩	٣	٢	١	يجب توفير خدمات رعاية كبار السن في المنزل مع أسرته
لـلـ	٩٩	٣	٢	١	يجب توفير مؤسسات رسمية لإبواء كبار السن من ذوي الاحتياجات الصحية و الخاصة
لـلـ	٩٩	٣	٢	١	يجب توفير نوادي نهارية تقدم خدمات ونشاطات ترفيهية لكبار السن.
لـلـ	٩٩	٣	٢	١	يستفيد كبير السن في الأسرة من خدمات الرعاية النهارية (أندية/ جمعيات) في مكان سكن الأسرة
لـلـ	٩٩	٣	٢	١	المكان الصحيح الذي يجب أن يقيم فيه كبير السن هو منزله
لـلـ	٩٩	٣	٢	١	في حال شعرت الأسرة بأن احد أفرادها لديه أعراض مرض نفسي فأنها لا تتردد في مراجعة الطبيب او مركز صحة نفسية.
لـلـ	٩٩	٣	٢	١	ممارسة الرياضة أمر ضروري لصحة أفراد الاسرة.
لـلـ	٩٩	٣	٢	١	لدى الأسرة المعرفة بالتأمين الصحي المجاني لكبار السن.
لـلـ	٩٩	٣	٢	١	لدى الأسرة المعرفة بالتأمين الصحي المجاني للمرأة الحامل.
لـلـ	٩٩	٣	٢	١	تفضل الأسرة الرضاعة الطبيعية على الرضاعة الصناعية

١١١	٩٩	٣	٢	١	تشجع الأسرة بناتها الإناث على الرضاعة الطبيعية
١١١	٩٩	٣	٢	١	الرضاعة الطبيعية من شأنها توطيد العلاقة بين الطفل و الأم
١١١	٩٩	٣	٢	١	الأسرة راضية عن العلاجات المغطاة بالتأمين الصحي.
١١١	٩٩	٣	٢	١	ترى الأسرة مستوى الخدمات الصحية في المستشفيات والعيادات التي تراجعها في العادة ممتازة.
١١١	٩٩	٣	٢	١	لدى الأسرة المعرفة بالتأمين الصحي المجاني للأطفال دون سن السادسة.
١١١	٩٩	٣	٢	١	تفشي ظاهرة التدخين بين المراهقين و الاطفال في المجتمع
١١١	٩٩	٣	٢	١	تفشي ظاهرة الادمان على المخدرات بين المراهقين و الاطفال في المجتمع
١١١	٩٩	٣	٢	١	تفشي ظاهرة الادمان على المخدرات بين طلاب الجامعات والشباب
					١١٩. العلاقات الاسرية
١١١	٩٩	٣	٢	١	استخدام الإنترنت وشبكات التواصل الاجتماعي قلل من الوقت الذي يقضيه كافة أفراد الأسرة معا.
١١١	٩٩	٣	٢	١	اصبح الإنترنت وشبكات التواصل شريك للأسرة في التربية.
١١١	٩٩	٣	٢	١	تفضل الاسرة المواليد الاناث على الذكور
١١١	٩٩	٣	٢	١	تفضل الاسرة المواليد الذكور على الاناث
١١١	٩٩	٣	٢	١	ترويج إحدى بنات الاسرة من أهم المشاريع التي تنجزها الأسرة.
١١١	٩٩	٣	٢	١	تتقبل الاسرة زواج احد أفرادها الذكور بامرأة غير اردنية
١١١	٩٩	٣	٢	١	تتقبل الاسرة زواج احد أفرادها الاناث برجل غير اردني
١١١	٩٩	٣	٢	١	ترويج احد ابناء الاسرة من أهم المشاريع التي تنجزها الاسرة.
١١١	٩٩	٣	٢	١	تنتشر حالات العلاقات الجنسية خارج إطار الزواج في الأردن.
١١١	٩٩	٣	٢	١	تتقبل الأسرة الزواج العرفي لأحد أفرادها.
١١١	٩٩	٣	٢	١	تتقبل الأسرة صداقة أحد المتزوجين زواجا عرفيا
١١١	٩٩	٣	٢	١	تشكل الأسرة الممتدة عبئا مادياً إضافياً.
١١١	٩٩	٣	٢	١	تنظر الاسرة نظرة سلبية للمتزوج زواجا عرفيا
١١١	٩٩	٣	٢	١	تتدخل الاسرة الممتدة في حياة الأسرة.
١١١	٩٩	٣	٢	١	وجود كبير السن في الأسرة ضروري لتنشئة الأبناء.
١١١	٩٩	٣	٢	١	الإناث لهن الحرية في اختيار شريك الحياة (الزوج)
١١١	٩٩	٣	٢	١	الذكور لهم الحرية في اختيار شريك الحياة (الزوجة)
١١١	٩٩	٣	٢	١	الإرشاد الزواجي ضروري للإناث قبل الزواج
١١١	٩٩	٣	٢	١	الإرشاد الزواجي ضروري للذكور قبل الزواج
١١١	٩٩	٣	٢	١	خدمات الإرشاد الأسري والزواجي مهمة للأسرة وأفرادها.
١١١	٩٩	٣	٢	١	تُقبل الأسرة على الاستفادة من خدمات الإرشاد الأسري اذا توفرت على مستوى مهني.
١١١	٩٩	٣	٢	١	تتقبل الأسرة فكرة رعاية أحد كبار السن لا يربطها به أي قرابة.

لـلـ	٩٩	٣	٢	١	تقبل الأسرة فكرة رعاية أحد الأطفال محتاجي الرعاية كأسرة بديلة.
لـلـ	٩٩	٣	٢	١	الأسرة المحتضنة لكبير سن من غير أفرادها هي أسرة طبيعية.
لـلـ	٩٩	٣	٢	١	الأسرة المحتضنة لطفل من غير أفرادها هي أسرة طبيعية.
لـلـ	٩٩	٣	٢	١	لدى الأسرة تخوف على بناء الأسرة والعلاقات الأسرية.
لـلـ	٩٩	٣	٢	١	العنف الاسري شأن خاص ولا يجوز ان تلجأ الاسرة للمؤسسات الرسمية والحكومية.
لـلـ	٩٩	٣	٢	١	للمعلم الحق في ضرب الطلبة للتربية والتعليم
لـلـ	٩٩	٣	٢	١	تتخوف الأسرة من إبلاغ الأمن العام في حال شهدت جريمة أو جنحة.
لـلـ	٩٩	٣	٢	١	للوالدين الحق في ضرب البنائ لغايات التأديب
لـلـ	٩٩	٣	٢	١	القانون يعاقب من يرتكب العنف داخل الأسرة
لـلـ	٩٩	٣	٢	١	تطبيق العقوبة على من يرتكب العنف داخل الاسرة أمر ضروري.
لـلـ	٩٩	٣	٢	١	يعتبر زواج ضحية الاغتصاب من مرتكب الجريمة حلاً مناسباً.
لـلـ	٩٩	٣	٢	١	للزواج المبكر للأفراد الذكور آثار سلبية
لـلـ	٩٩	٣	٢	١	للزواج المبكر للأفراد الذكور آثار إيجابية
					للزواج المبكر للأفراد الإناث آثار سلبية
					للزواج المبكر للأفراد الإناث آثار إيجابية
					١٢٠. الحياة العامة
لـلـ	٩٩	٣	٢	١	تتمتع الزوجة او البنات الإناث بحرية اختيار المرشح في أي من الانتخابات
لـلـ	٩٩	٣	٢	١	التطوع لخدمة المجتمع حق لأي فرد من أفراد الأسرة الذكور
لـلـ	٩٩	٣	٢	١	التطوع لخدمة المجتمع حق لأي فرد من أفراد الأسرة الإناث
لـلـ	٩٩	٣	٢	١	يتمتع أفراد الأسرة الذكور بحرية اختيار المرشح لأي من الانتخابات.
لـلـ	٩٩	٣	٢	١	يتمتع أفراد الأسرة الإناث بحرية اختيار المرشح لأي من الانتخابات.
لـلـ	٩٩	٣	٢	١	تشجع الاسرة أفرادها على المشاركة في الانتخابات.
لـلـ	٩٩	٣	٢	١	يسمح للزوجة او البنات الإناث بالانضمام إلى حزب سياسي.
لـلـ	٩٩	٣	٢	١	يسمح للزوجة او البنات الإناث بالانضمام إلى الجمعيات.
لـلـ	٩٩	٣	٢	١	يسمح للأبناء الذكور بالانضمام إلى حزب سياسي
لـلـ	٩٩	٣	٢	١	لدى الأسرة تخوف من المستقبل السياسي.
لـلـ	٩٩	٣	٢	١	تشعر الأسرة بالأمان على أفرادها الذكور في المدرسة.
لـلـ	٩٩	٣	٢	١	تشعر الأسرة بالأمان على أفرادها الإناث في المدرسة.
لـلـ	٩٩	٣	٢	١	تشعر الأسرة بالأمان على أفرادها الذكور في الشارع.
لـلـ	٩٩	٣	٢	١	تشعر الأسرة بالأمان على أفرادها الإناث في الشارع.
لـلـ	٩٩	٣	٢	١	تشعر الأسرة بالأمان على أفرادها الذكور في الجامعة.
لـلـ	٩٩	٣	٢	١	تشعر الأسرة بالأمان على أفرادها الإناث في الجامعة.
لـلـ	٩٩	٣	٢	١	تشعر الأسرة بالأمان على أفرادها الذكور في السوق.

لـلـل	٩٩	٣	٢	١	تشعر الأسرة بالأمان على أفرادها الأناث في السوق.	
لـلـل	٩٩	٣	٢	١	تشعر الأسرة بالأمان على أفرادها الذكور والأناث في الحضانة.	
					١١٢١. التعليم	
لـلـل	٩٩	٣	٢	١	التعليم مجدي اقتصادياً.	
لـلـل	٩٩	٣	٢	١	خريجي الدراسات العليا (ماجستير و دكتوراه) قادرين على المنافسة في سوق العمل داخل القطاع الخاص في الأردن	
لـلـل	٩٩	٣	٢	١	خريجي الدراسات العليا (ماجستير و دكتوراه) قادرين على المنافسة في سوق العمل خارج الأردن	
لـلـل	٩٩	٣	٢	١	خريجي الجامعات قادرين على المنافسة في سوق العمل داخل القطاع الخاص في الأردن	
لـلـل	٩٩	٣	٢	١	خريجي الجامعات قادرين على المنافسة في سوق العمل خارج الأردن	
لـلـل	٩٩	٣	٢	١	خريجي المعاهد قادرين على المنافسة في سوق العمل داخل القطاع الخاص في الأردن	
لـلـل	٩٩	٣	٢	١	تغطي التخصصات الحالية (الجامعية / كليات المجتمع/ المعاهد) سوق العمل	
لـلـل	٩٩	٣	٢	١	خريجي المعاهد قادرين على المنافسة في سوق العمل خارج الأردن	
لـلـل	٩٩	٣	٢	١	تشجع الاسرة أبنائها في حال فضلوا الالتحاق ببرامج التعليم المهنية	
لـلـل	٩٩	٣	٢	١	التعليم المهني أكثر جدوى اقتصاديا من التعليم الاكاديمي.	
لـلـل	٩٩	٣	٢	١	نشر التوعية المرورية يعتبر ضروري	
لـلـل	٩٩	٣	٢	١	للمدرسة و الجامعة دور مهم في منع تفشي المخدرات بين المراهقين و الشباب في المجتمع	
لـلـل	٩٩	٣	٢	١	تناسب المناهج المدرسية الحالية مع القدرات و الفئات العمرية لطلاب المدارس	
لـلـل	٩٩	٣	٢	١	تناسب المناهج المدرسية الحالية مع ثقافة المجتمع الأردني	
					١١٢٢. الشعور بالسعادة و الرضى عن الحياة	
لـلـل	٩٩	٣	٢	١	بشكل عام أشعر بأن اسرتي في الفترة الحالية سعيدة جدا.	
لـلـل	٩٩	٣	٢	١	اشعر بان حياة أسرتي قريبة من المثالية.	
لـلـل	٩٩	٣	٢	١	اشعر بالرضا التام عن حياة أسرتي	
الاجابة	دائما	غالبا	احيانا	قليلا	ابدا	١١٢٣. العلاقات الاسرية
لـلـل	٥	٤	٣	٢	١	١ تحدث خلافات بين الزوجين (الابوين).
لـلـل	٥	٤	٣	٢	١	٢ تحدث خلافات بين الأبوين والابناء.
لـلـل	٥	٤	٣	٢	١	٣ يتحاور الأبوين مع بعضهما لحل الخلافات والمشكلات التي تواجه الاسرة.
لـلـل	٥	٤	٣	٢	١	٤ يتحاور الأبوين مع الأبناء الذكور والأناث حول المشكلات التي تواجه الاسرة.
لـلـل	٥	٤	٣	٢	١	٥ يقضي الأب الوقت الكافي مع افراد الأسرة.
لـلـل	٥	٤	٣	٢	١	٦ تقضي الأم الوقت الكافي مع افراد الأسرة.
لـلـل	٥	٤	٣	٢	١	٧ إناث الأسرة لديهن الحرية في اختيار شريك الحياة (الزوج).
لـلـل	٥	٤	٣	٢	١	٨ ذكور الأسرة لهم الحرية في اختيار شريكة الحياة (الزوجة).
لـلـل	٥	٤	٣	٢	١	٩ سبق وان حصلت الأسرة أو أي من أفرادها على خدمات الإرشاد الأسري.

١٢	تفضل الأسرة زواج الأقارب.	١	٢	٣	٤	٥	لـلـلـ
١٣	تقوم العائلة الكبيرة (العشيرة) بتقديم الدعم المادي	١	٢	٣	٤	٥	لـلـلـ
١٤	تقوم العائلة الكبيرة بتقديم الدعم المعنوي و الشعور بالأمان والاطمئنان	١	٢	٣	٤	٥	لـلـلـ
١٥	تقوم العائلة الكبيرة بتقديم الدعم من خلال المساهمة في رعاية الأبناء	١	٢	٣	٤	٥	لـلـلـ
١٦	سبق و أن حرمت احدى أفراد الأسرة الاناث من الارث	١	٢	٣	٤	٥	لـلـلـ
١٧	تم حرمان احدى أفراد الأسرة الاناث من الارث عن طريق احراجها	١	٢	٣	٤	٥	لـلـلـ
١٨	تم حرمان احدى أفراد الأسرة الاناث من الارث بإعطائها مقابل مالي او عيني	١	٢	٣	٤	٥	لـلـلـ
١٩	تم حرمان احدى أفراد الأسرة الاناث من الارث من خلال تهديدها بقطع الصلة معها	١	٢	٣	٤	٥	لـلـلـ
٢٠	تم حرمان احدى أفراد الأسرة الاناث من الارث لعدم حاجتها للميراث	١	٢	٣	٤	٥	لـلـلـ
٢١	تم حرمان احدى أفراد الأسرة الاناث من الارث لأن الارث هو حق للذكور فقط	١	٢	٣	٤	٥	لـلـلـ
٦	تم حرمان احدى أفراد الأسرة الاناث من الارث لزوجها من غريب	١	٢	٣	٤	٥	لـلـلـ
٧	تم حرمان احدى أفراد الأسرة الاناث من الارث بسبب العادات و التقاليد	١	٢	٣	٤	٥	لـلـلـ

انتهى..... للباحث ان يشكر رب/ة الأسرة و افراد الأسرة على المشاركة